

Par **investissement durable**, on entend un investissement dans une activité économique qui contribue à un objectif environnemental ou social, pour autant qu'il ne cause de préjudice important à aucun de ces objectifs et que les sociétés dans lesquelles le produit financier a investi appliquent des pratiques de bonne gouvernance.

La **taxonomie de l'UE** est un système de classification institué par le règlement (UE) 2020/852, qui dresse une liste d'**activités économiques durables sur le plan environnemental**. Ce règlement ne comprend pas de liste des activités économiques durables sur le plan social. Les investissements durables ayant un objectif environnemental ne sont pas nécessairement alignés sur la taxonomie.

Caractéristiques environnementales et/ou sociales

Ce produit financier avait-il un objectif d'investissement durable?

Oui

Non

Il a réalisé des **investissements durables ayant un objectif environnemental**: [N/A]

dans des activités économiques qui sont considérées comme durables sur le plan environnemental au titre de la taxonomie de l'UE

dans des activités économiques qui ne sont pas considérées comme durables sur le plan environnemental au titre de la taxonomie de l'UE

Il a réalisé des **investissements durables ayant un objectif social** : [N/A]

Il **promouvait des caractéristiques**

environnementales et sociales (E/S) et, bien qu'il n'ait pas eu d'objectif d'investissement durable, il présentait une proportion de 2,42 % d'investissements durables

ayant un objectif environnemental et réalisés dans des activités économiques qui sont considérées comme durables sur le plan environnemental au titre de la taxonomie de l'UE

ayant un objectif environnemental et réalisés dans des activités économiques qui ne sont pas considérées comme durables sur le plan environnemental au titre de la taxonomie de l'UE

ayant un objectif social

Il promouvait des caractéristiques E/S, mais **n'a pas réalisé d'investissements durables**



Dans quelle mesure les caractéristiques environnementales et/ou sociales promues par ce produit financier ont-elles été atteintes ?

Au travers des informations collectées grâce au questionnaire propriétaire de Rothschild & Co Asset Management, au cours de leurs échanges avec les sociétés de gestion des fonds sous-jacents et celles disponibles dans MSCI ESG Research, le Gestionnaire Financier considère un spectre large de critères

- Au niveau de la société de gestion :
 - o Pilier Environnemental : politique environnementale au niveau de la société de gestion, politiques d'exclusion relative au secteur du charbon thermique, émissions carbone des portefeuilles, etc.
 - o Pilier Social : gestion des ressources humaines, signataire des UN PRI, politiques d'exclusion relatives aux armes controversées et aux principes fondamentaux, etc.
 - o Pilier Gouvernance : indépendance du board, politique de rémunération, etc.
- Au niveau du fonds : Intégration des critères ESG dans le process de gestion, note ESG du fonds, calcul de l'intensité carbone, labels, etc.

Quelle a été la performance des indicateurs de durabilité ?

La performance des indicateurs de durabilité utilisés pour faire la promotion des caractéristiques environnementales et sociales susmentionnées est disponible en annexe.

...et par rapport aux périodes précédentes ?

Il s'agit du premier rapport périodique que nous réalisons pour ce produit. Aussi, aucune comparaison avec les précédents exercices ne peut être fournie.

Quels étaient les objectifs des investissements durables que le produit financier entendait notamment réaliser et comment les investissements durables effectués y ont-ils contribué ?

Les OPC sous-jacents peuvent intégrer une partie d'investissements durables au regard de l'interprétation de la définition SFDR des sociétés de gestion de ces OPC. Au 30/06/2023, cette proportion est de : 2,42% d'investissement durable

Au 30/06/2023, le niveau d'alignement taxonomique du produit est de 2,7%. Ils ont contribué aux objectifs suivants :

- Atténuation du changement climatique
- Adaptation au changement climatique

Sur l'exercice, Rothschild & Co Asset Management Europe utilise les données disponibles MSCI ESG Research. Il s'agit de données estimées.

Dans quelle mesure les investissements durables que le produit financier a notamment réalisés n'ont-ils pas causé de préjudice important à un objectif d'investissement durable sur le plan environnemental ou social ?

Dans le cadre de notre processus d'analyse, Rothschild & Co Asset Management s'efforce d'être attentive au respect du principe de ne pas causer de préjudice important dans la définition des investissements durables des sociétés de gestion des OPC sous-jacents.

Comment les indicateurs concernant les incidences négatives ont-ils été pris en considération ?

Dans le cadre du processus d'analyse, Rothschild & Co Asset Management s'efforce d'être attentive à l'intégration des principales incidences négatives (PAI) dans la définition des investissements durables des sociétés de gestion des OPC sous-jacents. Celle-ci doit prendre en compte l'ensemble des PAI obligatoires, ou le cas échéant utiliser des proxies ou données qualitatives sur la même thématique.

Les investissements durables étaient-ils conformes aux principes directeurs de l'OCDE à l'intention des entreprises multinationales et aux principes directeurs des

Les **indicateurs de durabilité** permettent de mesurer la manière dont les caractéristiques environnementales ou sociales promues par le produit financier sont atteintes.

Les **principales incidences négatives** correspondent aux incidences négatives les plus significatives des décisions d'investissement sur les facteurs de durabilité liés aux questions environnementales, sociales et de personnel, au respect des droits de l'homme, et à la lutte contre la corruption et les actes de corruption.

Nations unies relatifs aux entreprises et aux droits de l'homme ? Description détaillée:

Dans le cadre du processus d'analyse, Rothschild & Co Asset Management s'efforce d'être attentive à l'alignement avec les cadres normatifs de l'OCDE, Nations Unies et OIT dans la définition des investissements durables des sociétés de gestion des OPC sous-jacents.

Par ailleurs, et au niveau de tous les investissements de la Société de Gestion, le gestionnaire financier intégrera dans le processus de sélection de fonds, l'analyse de la politique d'exclusion relative aux principes fondamentaux du Pacte Mondial des Nations Unies (Global Compact des Nations Unies, UNGC) mise en œuvre par les sociétés de gestion.

La taxonomie de l'UE établit un principe consistant à « ne pas causer de préjudice important » en vertu duquel les investissements alignés sur la taxonomie ne devraient pas causer de préjudice important aux objectifs de la taxonomie de l'UE et s'accompagne de critères spécifiques de l'Union.

Le principe consistant à « ne pas causer de préjudice important » s'applique uniquement aux investissements sous-jacents au produit financier qui prennent en compte les critères de l'Union européenne en matière d'activités économiques durables sur le plan environnemental. Les investissements sous-jacents à la portion restante de ce produit financier ne prennent pas en compte les critères de l'Union européenne en matière d'activités économiques durables sur le plan environnemental. Tout autre investissement durable ne doit pas non plus causer de préjudice important aux objectifs environnementaux ou sociaux.



Comment ce produit financier a-t-il pris en considération les principales incidences négatives sur les facteurs de durabilité ?

Le produit financier prend en compte les principales incidences négatives (PAI) sur les facteurs de durabilité sur lesquelles Rothschild & Co Asset Management concentre ses efforts de manière prioritaire :

o Emetteurs privés :

- Changement climatique
 - o Les émissions et l'intensité en gaz à effet de serre, scopes 1 et 2 (PAI 1 & 3)
 - o L'implication dans les combustibles fossiles (PAI 4)
 - o L'exposition à des émetteurs non engagés à l'atteinte de l'Accord de Paris (PAI optionnel climat 4)
- Droits de l'Homme, éthique des affaires et respect de la dignité humaine
 - o La violation des normes éthiques fondamentales (PAI 10)
 - o La diversité des genres au sein des organes de gouvernance (PAI 13)
 - o L'implication dans les armes controversées (PAI 14)
 - o L'exposition à des émetteurs aux processus de lutte contre la corruption fragiles (PAI optionnel social/droits de l'Homme 15)

o Emetteurs souverains :

- Droits de l'Homme, éthique des affaires et respect de la dignité humaine
 - o L'exposition à des pays en situation de violation des droits de l'Homme et soumis à des sanctions à ce titre (PAI16)

Dans le cadre de la prise en compte des PAI, le gestionnaire financier aura recours à la méthodologie et aux données de son prestataire externe, MSCI ESG Research.

La prise en compte des incidences négatives se décline opérationnellement à travers l'ensemble des éléments de leur approche durable : politique d'exclusion, processus d'analyse et de sélection intégrant les critères ESG, démarche d'engagement et reporting ESG. Pour ce produit, le gestionnaire financier reportera annuellement sur l'ensemble des PAI obligatoires et optionnels choisis pour la Société de gestion.

Indicateur d'incidences négatives sur la durabilité	Élément de mesure	Incidences	Unité
1. Emissions de GES	Emissions de GES scope 1	494	TCO2
1. Emissions de GES	Emissions de GES scope 2	88	TCO2
1. Emissions de GES	Emissions de GES scope 3	3 226	TCO2
1. Emissions de GES	Emissions de GES scope 12	583	TCO2
1. Emissions de GES	Emissions de GES scope 123	3 809	TCO2
2. Empreinte carbone	Empreinte carbone_scope 1	59	TCO2/ MEUR
2. Empreinte carbone	Empreinte carbone_scope 2	11	TCO2/ MEUR
2. Empreinte carbone	Empreinte carbone_scope 3	387	TCO2/ MEUR
2. Empreinte carbone	Empreinte carbone_scope 12	70	TCO2/ MEUR
2. Empreinte carbone	Empreinte carbone_scope 123	457	TCO2/ MEUR
3. Intensité carbone	Intensité carbone scope 123	81 %	TCO2/ MEUR
4. Exposition aux entreprises actives dans le secteur des combustibles fossiles	Exposition aux entreprises actives dans le secteur des combustibles fossiles	6,38	%
5. Part de la consommation et de la production d'énergies non renouvelables	Part de la consommation et de la production d'énergies non renouvelables	64,19	%
6. Intensité de la consommation d'énergie à fort impact climatique	Secteur A	-	GWH/ MEUR
6. Intensité de la consommation d'énergie à fort impact climatique	Secteur B	-	GWH/ MEUR
6. Intensité de la consommation d'énergie à fort impact climatique	Secteur C	-	GWH/ MEUR
6. Intensité de la consommation d'énergie à fort impact climatique	Secteur D	-	GWH/ MEUR
6. Intensité de la consommation d'énergie à fort impact climatique	Secteur E	-	GWH/ MEUR
6. Intensité de la consommation d'énergie à fort impact climatique	Secteur F	-	GWH/ MEUR
6. Intensité de la consommation d'énergie à fort impact climatique	Secteur G	-	GWH/ MEUR
6. Intensité de la consommation d'énergie à fort impact climatique	Secteur H	-	GWH/ MEUR
6. Intensité de la consommation d'énergie à fort impact climatique	Secteur L	-	GWH/ MEUR
7. Activités à impact négatif sur les zones sensibles en matière de biodiversité	Activités à impact négatif sur les zones sensibles en matière de biodiversité	0,06	%
8. Emissions dans l'eau	Emissions dans l'eau	0,01	T/ MEUR
9. Ratio de gestion des déchets dangereux	Ratio de gestion des déchets dangereux	0,07	T/ MEUR
10. Violations des principes du Pacte Mondial des Nations Unies et des Principes directeurs de l'OCDE destinés aux entreprises multinationales	Violations des principes du Pacte Mondial des Nations Unies et des Principes directeurs de l'OCDE destinés aux entreprises multinationales	0,76	%
11. Absence de processus et de	Absence de processus et de	36,86	%

mécanismes de conformité pour contrôler le respect des principes du Pacte Mondial des Nations Unies et des Principes directeurs de l'OCDE destinés aux entreprises multinationales	mécanismes de conformité pour contrôler le respect des principes du Pacte Mondial des Nations Unies et des Principes directeurs de l'OCDE destinés aux entreprises multinationales		
12. Ecart de rémunération hommes / femmes non ajusté	Ecart de rémunération hommes / femmes non ajusté	17,85	%
13. Diversité hommes / femmes au sein du conseil d'administration	Diversité hommes / femmes au sein du conseil d'administration	29,17	%
14. Exposition à des armes controversées (mines antipersonnel, armes à sous-munitions, armes chimiques et armes biologiques)	Exposition à des armes controversées (mines antipersonnel, armes à sous-munitions, armes chimiques et armes biologiques)	0,00	%
15. Intensité de GES	Intensité de GES	283,06	TCO2/ MEUR de PIB
16. Pays d'investissement sujets à des violations sociales (nombre de pays)	Pays d'investissement sujets à des violations sociales (nombre de pays)	2,00	en nombre
16. Pays d'investissement sujets à des violations sociales (en relatif)	Pays d'investissement sujets à des violations sociales (en relatif)	-	%
16. Pays d'investissement sujets à des violations sociales (en % d'encours)	Pays d'investissement sujets à des violations sociales (en % d'encours)	-	%
4 (optionnel). Investissement dans des entreprises sans initiatives de réduction des émissions de carbone	Investissement dans des entreprises sans initiatives de réduction des émissions de carbone	-	%
15 (optionnel). Absence de politiques anti-corruption et pots-de-vin	Absence de politiques anti-corruption et pots-de-vin	-	%



Quels ont été les principaux investissements de ce produit financier ?

La liste comprend les investissements constituant **la plus grande proportion d'investissements** du produit financier au cours de la période de référence, à savoir: 30/06/2023

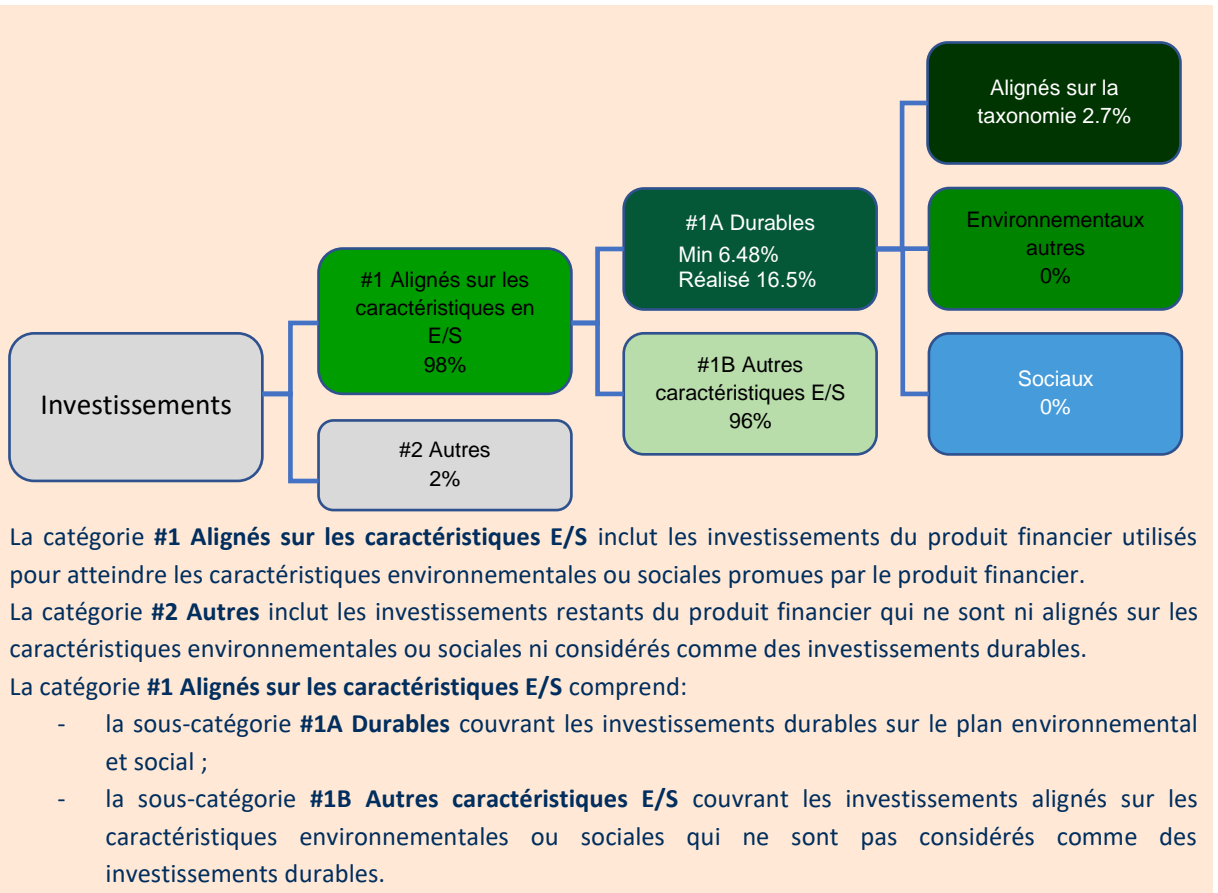
Investissements les plus importants	Secteur	% d'actifs	Pays
Ishares Euro Govt Bond 7-10y	Oblig. Etat Europe	9,96%	Europe
R-co Conviction Credit Euro IC EUR	Oblig. Corp. Europe	9,00%	Europe
Ofi Invest Isr Monetaire Ct	Monétaire	7,10%	Europe
Helium-helium Performance-a	ED Multi Strategy	5,60%	Monde
G Fund-european Conv Bnd-ic	Oblig. Convertibles Europe	5,14%	Europe
Jpmorgan Emkt Lc Db-ch Acc	Oblig. Marchés Emergents	5,10%	Emergents



Quelle était la proportion d'investissements liés à la durabilité ?

Quelle était l'allocation des actifs?

L'**allocation des actifs** décrit la part des investissements dans des actifs spécifiques.



Pour être conforme à la taxonomie de l'UE, les critères applicables au **gaz fossile** comprennent des limitations des émissions et le passage à l'électricité d'origine intégralement renouvelable ou à des carburants à faible teneur en carbone d'ici à la fin de 2035. En ce qui concerne l'**énergie nucléaire**, les critères comprennent des règles complètes en matière de sûreté nucléaire et gestion des déchets.

Les **activités habilitantes** permettent directement à d'autres activités de contribuer de manière substantielle à la réalisation d'un objectif environnemental.

Les **activités transitoires** sont des activités pour lesquelles il n'existe pas encore de solutions de remplacement sobres en carbone et, entre autres, dont les niveaux d'émission de gaz à effet de serre correspondent aux meilleures performances réalisables.

Les chiffres d'allocation des actifs présentés ci-dessus sont exprimés en pourcentage de l'actif net.

Au titre de l'exercice clos au 30/06/2023, Rothschild & Co Asset Management a utilisé les données taxonomiques disponibles de MSCI ESG Research. Il s'agit de données estimées.

Pour le prochain exercice, suite aux précisions du régulateur Rothschild & Co Asset Management utilisera une donnée nouvellement reportée par MSCI ESG Research et conforme aux exigences réglementaires.

Dans quels secteurs économiques les investissements ont-ils été réalisés ?

Secteurs	% d'actifs
Taux Longs	32,9%
Actions	29,8%
Alternatif & Hedge Funds	13,1%
Convert.	7,2%
Monétaire	7,1%
Taux courts	1,8%
Cash	0,4%
Couverture	0%
Obligations	0%



Dans quelle mesure les investissements durables ayant un objectif environnemental étaient-ils alignés sur la taxonomie de l'UE ?

Le produit financier a-t-il investi dans des activités liées au gaz fossile et/ou à l'énergie nucléaire qui sont conformes à la taxonomie de l'UE¹ ?

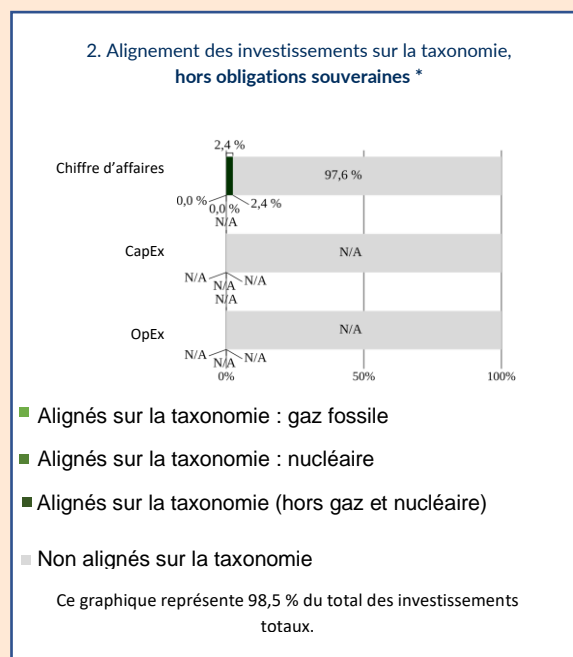
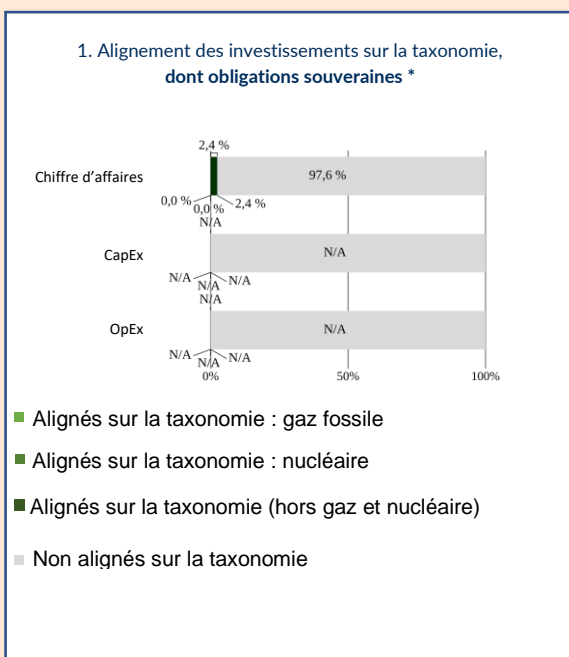
Oui

Dans le gaz fossile

Dans l'énergie nucléaire

Non

Les graphiques ci-dessous font apparaître en vert le pourcentage d'investissements qui étaient alignés sur la taxonomie de l'UE. Etant donné qu'il n'existe pas de méthodologie appropriée pour déterminer l'alignement des obligations souveraines* sur la taxonomie, le premier graphique montre l'alignement sur la taxonomie par rapport à tous les investissements du produit financier, y compris les obligations souveraines, tandis que le deuxième graphique représente l'alignement sur la taxonomie uniquement par rapport aux investissements du produit financier autres que les obligations souveraines.



* Aux fins de ces graphiques, les « obligations souveraines » comprennent toutes les expositions souveraines

Au titre de l'exercice clos au 30/06/2023, Rothschild & Co Asset Management a utilisé les données taxonomiques disponibles de MSCI ESG Research. Il s'agit de données estimées.

¹ Les activités liées au gaz fossile et/ou au nucléaire ne seront conformes à la taxonomie de l'UE que si elles contribuent à limiter le changement climatique (« atténuation du changement climatique ») et ne causent de préjudice important à aucun objectif de la taxonomie de l'UE – voir la note explicative dans la marge de gauche. L'ensemble des critères applicables aux activités économiques dans les secteurs du gaz fossile et de l'énergie nucléaire qui sont conformes à la taxonomie de l'UE sont définis dans le règlement délégué (UE) 2022/1214 de la Commission.

Les activités alignées sur la taxonomie sont exprimées en pourcentage:

- **du chiffre d'affaires** pour refléter la part des revenus provenant des activités vertes des sociétés dans lesquelles le produit financier a investi ;

- **des dépenses d'investissement** (CapEx) pour montrer les investissements verts réalisés par les sociétés dans lesquelles le produit financier a investi, pour une transition vers une économie verte par exemple ;

- **des dépenses d'exploitation** (OpEx) pour refléter les activités opérationnelles vertes.

Pour le prochain exercice, suite aux précisions du régulateur le gestionnaire financier utilisera une donnée nouvellement reportée par MSCI ESG Research et conforme aux exigences réglementaires.

Par manque de données sur l'exercice, la répartition entre les CapEx et les OpEx, et entre le nucléaire et le gaz fossile, n'est pas disponible.

Quelle était la proportion d'investissements réalisés dans des activités transitoires et habilitantes ?

Par manque de données, nous ne disposons pas de la répartition entre les différents types d'activités pour l'exercice.

Comment le pourcentage d'investissements alignés sur la taxonomie de l'UE a-t-il évolué par rapport aux périodes de référence précédentes ?

Il s'agit du premier rapport périodique que nous réalisons pour ce produit. Aussi, aucune comparaison avec les précédents exercices ne peut être fournie.

Quelle était la proportion d'investissements durables ayant un objectif environnemental qui n'étaient pas alignés sur la taxonomie de l'UE ?

A la date de clôture du fonds de fonds, le taux de couverture sur la répartition des investissements durables réalisés entre les objectifs environnementaux et sociaux, n'était pas suffisant pour présenter des chiffres agrégés au niveau du portefeuille.

Quelle était la proportion d'investissements durables sur le plan social ?


A la date de clôture du fonds de fonds, le taux de couverture sur la répartition des investissements durables réalisés entre les objectifs environnementaux et sociaux, n'était pas suffisant pour présenter des chiffres agrégés au niveau du portefeuille.

Quels étaient les investissements inclus dans la catégorie «autres», quelle était leur finalité et des garanties environnementales ou sociales minimales s'appliquent-elles à eux ?

Une quote-part de l'actif net du produit financier peut être investie dans des OPC qui ne sont pas analysés au regard de critères ESG, ainsi que dans des liquidités. Néanmoins, ils respectent tous le socle commun d'exclusion du gestionnaire financier, assurant ainsi le gage d'un minimum de principes ESG.

Ces OPC en portefeuille servent à poursuivre l'objectif de gestion financière du produit .

Le produit financier peut détenir des liquidités à titre accessoire. Les liquidités peuvent être investies dans des OPC monétaires gérés par Rothschild & Co Asset Management, respectant la politique ESG et dont le gestionnaire financier dispose de la transparence complète.

 Le symbole représente des investissements durables ayant un objectif environnemental qui **ne tiennent pas compte des critères** en matière d'activités économiques durables sur le plan environnemental au titre du règlement (UE) 2020/852



Quelles mesures ont été prises pour atteindre les caractéristiques environnementales et/ou sociales au cours de la période de référence ?

Au cours de l'exercice, le produit a pu connaître des révisions d'allocation en lien avec son processus durable et les caractéristiques environnementales et sociales promues.

Celles-ci ont pu porter sur des changements d'allocation au sein du portefeuille, en lien avec le respect des exigences durables du produit, des expositions sous-jacentes aux listes d'exclusion applicables, et/ou des mises à jour des due diligences et des actions d'engagement menées auprès des sociétés de gestion sous-jacentes – et notamment en rapport avec l'intégration des exigences réglementaires SFDR.

Notre rapport d'engagement et de vote revient sur les principales actions d'engagement et décisions de vote déployées au cours de l'année ainsi que sur des exemples de cas concrets qui ont concerné les portefeuilles de Rothschild & Co Asset Management. Il est disponible sur notre site internet à l'adresse suivante : <https://am.fr.rothschildandco.com/fr/investissement-responsable/documents-utiles/>



Quelle a été la performance de ce produit financier par rapport à l'indice de référence ?

En quoi l'indice de référence diffère-t-il d'un indice de marché large ?

N/A

Quelle a été la performance de ce produit financier au regard des indicateurs de durabilité visant à déterminer l'alignement de l'indice de référence sur les caractéristiques environnementales ou sociales promues ?

N/A

Quelle a été la performance de ce produit financier par rapport à l'indice de référence ?

N/A

Quelle a été la performance de ce produit financier par rapport à l'indice de marché large ?

N/A

Les **indices de référence** sont des indices permettant de mesurer si le produit financier atteint les caractéristiques environnementales ou sociales qu'il promet.