

LongRun Equity Fund SI A EUR

SICAV internationale Aktien

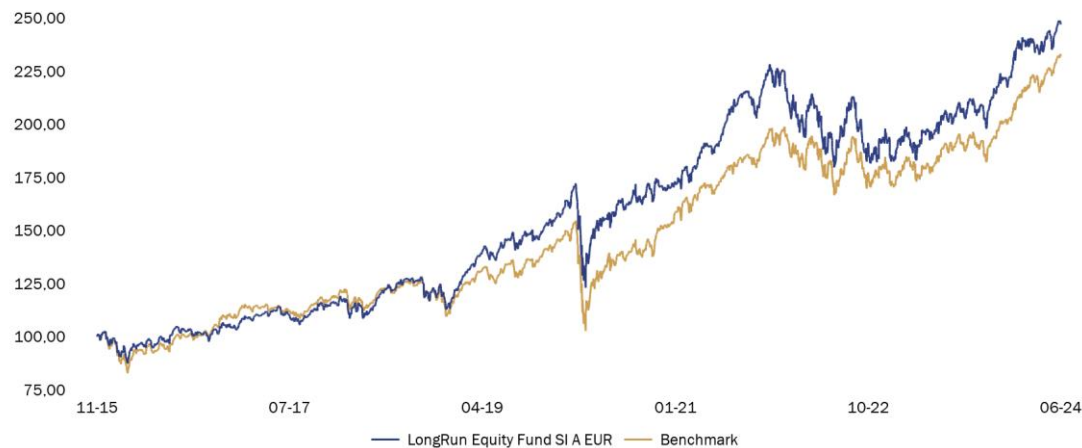
 SFDR
 Artikel 8

LAND DER REGISTRIERUNG  **FR**  **AT**  **CH**  **DE**  **ES**  **LU**

ANLAGEPROFIL

Das Anlageziel der Gesellschaft lautet, langfristigen Zuwachs für das Kapital des Anlegers zu erzielen. Die Philosophie besteht darin, ein konzentriertes Portfolio (20 bis 30 Aktien) von Unternehmen mit überlegener Rentabilität zu verwalten, die auf einem nachhaltigen Wettbewerbsvorteil und attraktiven Bewertungen beruht. Die Bewertung ist auf den inneren Wert eines Unternehmens für einen langfristig orientierten Anleger ausgerichtet.

ENTWICKLUNG DES FONDS SEIT AUFLAGE


DEN 28/06/2024

 ISIN
LU1302866741
 Nettoinventarwert
2 497,46 €
 Nettoverm.
831,8 M€

KUMULIERTE WERTENTWICKLUNG (%)

	1 Monat	2024	1 Jahr	3 Jahre	5 Jahre	Aufleg.
Fonds	4,77	11,21	20,36	22,47	73,69	147,08
Referenzindex	3,55	14,72	21,52	29,68	77,09	131,74
Relative Abweichung	1,22	-3,51	-1,16	-7,21	-3,40	15,34

JÄHRLICHE PERFORMANCE (%)

	2023	2022	2021	2020	2019
Fonds	21,23	-18,49	30,44	10,41	34,75
Referenzindex	18,06	-13,01	27,54	6,65	28,93
Relative Abweichung	3,16	-5,47	2,90	3,76	5,82

AUF JAHRESBASIS P.A. (%)

	3 Jahre	5 Jahre	Aufleg.
Fonds	7,00	11,66	11,01
Referenzindex	9,06	12,09	10,19
Relative Abweichung	-2,06	-0,43	0,82

RISIKOINDIKATOR

	1 Jahr	3 Jahre	5 Jahre
Volatilität Fonds (%)	12,00	15,16	15,87
Benchmark-Volatilität (%)	10,36	12,57	15,78
Sharpe Ratio*	1,39	0,32	0,69
Tracking Error (%)	5,80	6,46	6,63
Information Ratio	-0,02	-0,36	-0,06
Beta	1,01	1,09	0,91

Wertentwicklungen in der Vergangenheit lassen keine zuverlässigen Rückschlüsse auf zukünftige Wertverläufe zu.

Berechnung: wöchentlich. Die genannten Zahlen beziehen sich auf die vergangenen Monate und Jahre.

*Ersetzung des EONIA durch den ESTR als neuer kurzfristiger Referenzzinssatz in der Eurozone ab dem 01/01/2022.

Quelle: Rothschild & Co Asset Management. Dieses unverbindliche Dokument ist weder ein Verkaufsangebot noch eine Anlageberatung. Es soll Sie auf einfache Weise über die Eigenschaften des Fonds informieren. Bitte nehmen Sie vor einer Zeichnung die rechtlichen Hinweise auf der 3. Seite zur Kenntnis. Für weitere Informationen können Sie sich auf die vorschriftsmäßigen Dokumente beziehen (KID oder vollständiger Prospekt) und/oder Ihren üblichen Ansprechpartner kontaktieren: Rothschild & Co Asset Management – 29, avenue de Messine – 75008 Paris – Frankreich – Telefon: (33) 1 40 74 40 74



Fondsdaten

HAUPTPOSITIONEN (%)

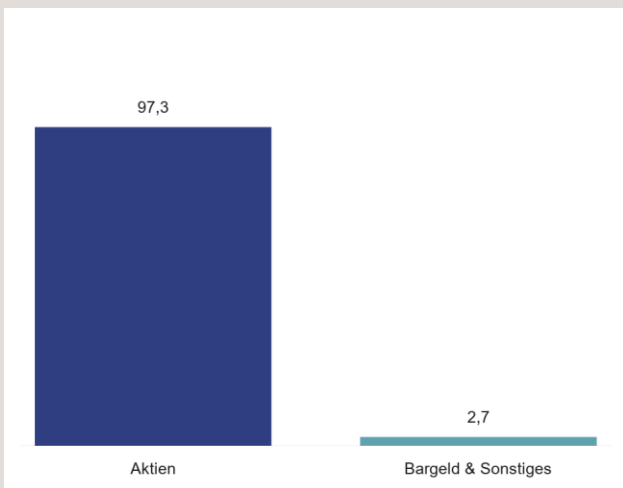
Name	%
Gesamtzahl der Wertpapiere	23
Microsoft Corp	8,3
Alphabet	8,2
ASML Holding NV	6,7
Mastercard Inc	5,3
Moody's Corp	5,3
RELX PLC	4,9
Costco Wholesale Corp	4,9
Intuit Inc	4,7
Linde PLC	4,7
Veralto Corp	4,0

WICHTIGSTE TRANSAKTIONEN DES MONATS

Kauf	Sektor
Hermes International SCA	Nicht-Basiskonsumgüter
ASML Holding NV	Informationstechnologie

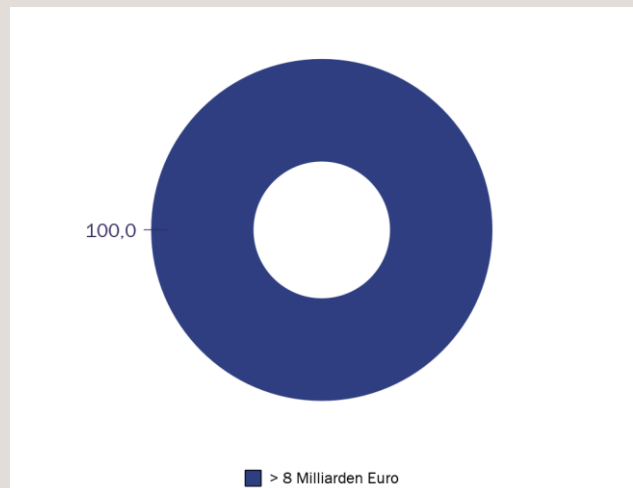
Verkauf	Sektor
Kone Oyj	Industrie

ASSETKLASSEN (%)

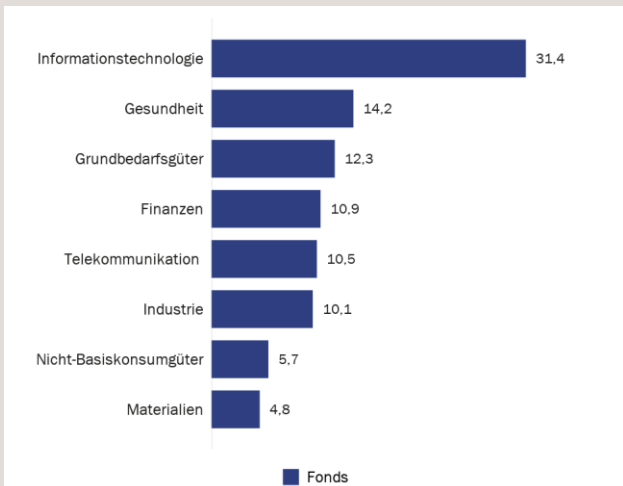


Hinweis: Bargeld & Sonstiges segment einschließlich Neubewertung von Derivaten

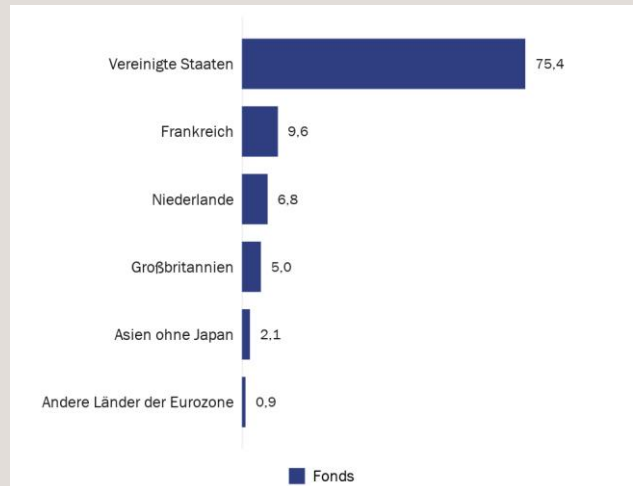
VERTEILUNG NACH KAPITALISIERUNGSGRÖSSE (%)



EXPOSURE NACH SEKTOR (%)



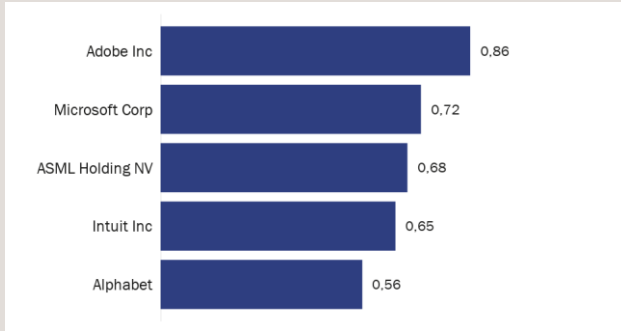
AUFSCHLÜSSELUNG NACH LÄNDERN (%)






Performanceanalyse

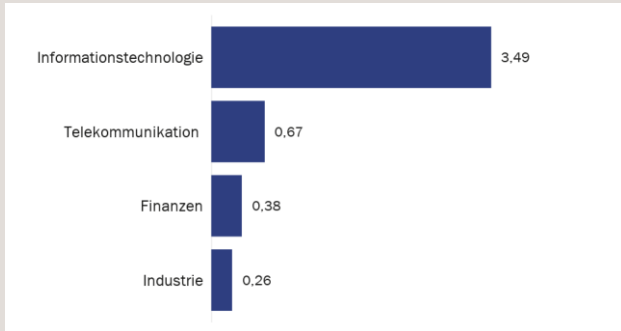
BESTE BEITRÄGE NACH VERMÖGENSWERTEN (%)



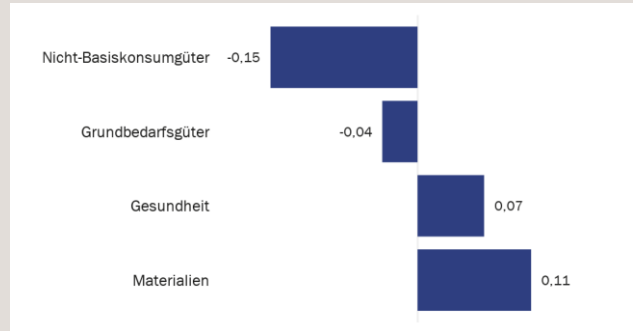
SCHLECHTESTE BEITRÄGE NACH VERMÖGENSWERTEN (%)



BESTE BEITRÄGE NACH SEKTOREN (%)



SCHLECHTESTE BEITRÄGE NACH SEKTOREN (%)



Quelle: Rothschild & Co Asset Management



Spezifikationen

Rechtliche Angaben

Rechtsform	SICAV
Domizil	Luxemburg
AMF - Kategorie	-
Anteil / Fondswahrung	EUR
Ertragsverwendung	Thesaurierung
Auflegungsdatum	06/10/2015
Datum des 1. NIW	03/11/2015
Empfohlene Anlagedauer	5 Jahre
Benchmark	MSCI ACWI Net Total Return EUR Index

Fondsdienstleister

Management company	Rothschild & Co Investment Managers
Depotbank	CACEIS Bank Luxembourg Branch
Fondsverwalter	CACEIS Bank Luxembourg Branch
Manager	Gianluca RICCI / Beat KEISER / Benjamin MEIER / Christoph WIRTZ

Risikoniveau

Niedriges Risiko			Hoheres Risiko			
1	2	3	4	5	6	7

Niedrigeres Renditepotenzial

Hoheres Renditepotenzial

Der synthetische Risikoindikator ermoglicht es, das Risikoniveau dieses Produkts im Vergleich zu anderen zu beurteilen. Er gibt die Wahrscheinlichkeit an, dass dieses Produkt Verluste verzeichnet, wenn es zu Marktbewegungen kommt oder wir nicht in der Lage sind, Sie auszahlend.

Wir haben dieses Produkt in die Risikoklasse 4 von 7 eingestuft, die eine mittlere Risikoklasse darstellt. Das heit, die potenziellen Verluste aus den kunftigen Ergebnissen des Produkts liegen auf einem mittleren Niveau, und wenn sich die Lage auf den Markten verschlechtert, kann dies unsere Fahigkeit, Sie zu bezahlen, beeintrachtigen.

Kosten

Ausgabeaufschlag/Rucknahmegebuhr (max)	1% / Keine
Finanzverwaltungsgebuhren	0,75% maximal brutto des Nettovermogens
Laufende Kosten ex-post	0,867%
Erfolgsabhangige Provision	10% unterhalb des Referenzindex mit einer High Water Mark
Verwaltungsgebuhren	-

Glossar

Kohlenstoffintensitat

Die Kohlenstoffintensitat des Portfolios ist definiert als die gewichtete Summe der Kohlenstoffintensitaten der zugrunde liegenden Vermogenswerte des Portfolios.

Science Based Targets initiative (SBTi)

Die Science Based Targets Initiative ist eine internationale Klimaschutzorganisation, die Standards, Tools und Ratschlage entwickelt, die es Unternehmen ermoglichen, auf der Klimawissenschaft basierende Treibhausgas-Reduktionsziele (THG) festzulegen, die erforderlich sind, um das Netto-Null-Ziel bis spatestens 2050 zu erreichen.

TARGET Set: Die von den Unternehmen festgelegten Ziele sind klar definierte, wissenschaftlich fundierte Programme zur Reduzierung der Treibhausgasemissionen (THG), die von SBTi uberpruft und validiert wurden. Die Ziele dieser Unternehmen werden durch Temperaturgleichungen ausgedruckt.

Committed: Verpflichtungen sind die Absicht eines Unternehmens, Ziele zu entwickeln und sie innerhalb von 24 Monaten zur Validierung einzureichen. Diese Unternehmen haben noch keine von SBTi validierten Ziele.

SFDR-Artikel

Artikel 6: Das Finanzprodukt fordert nicht unbedingt ESG-Merkmale oder hat keine spezifischen Ziele fur nachhaltige Investitionen.

Artikel 8: Das Finanzprodukt fordert bestimmte okologische und soziale Merkmale.

Artikel 9: Das Finanzprodukt hat nachhaltige Investitionen zum Ziel.

Gruner Anteil

Anteil des Umsatzes der zugrunde liegenden Vermogenswerte, der zum ubergang beitragt.

Kategorie "ubergang zu einer kohlenstoffarmen Wirtschaft"

Dieser Indikator klassifiziert Unternehmen danach, wie stark sie den Risiken und Chancen ausgesetzt sind, die mit dem ubergang zu einer kohlenstoffarmen Wirtschaft verbunden sind.

Die verschiedenen Kategorien sind :

Asset Stranding kann mit "blockierter Vermogenswert" ubersetzt werden und bezeichnet Vermogenswerte, die aufgrund ungunstiger Marktentwicklungen, denen sie ausgesetzt sind (Gesetzgebung, Umweltauflagen, technologische Bruche) und die zu starken Abwertungen fuhren, an Wert verlieren (Beispiel: Unternehmen, die Kohleminen besitzen);

Operativer ubergang: Unternehmen, die aufgrund von CO2-Steuern mit hoheren Betriebskosten konfrontiert sind oder hohe Investitionen tatigen mussen, um ihre Treibhausgasemissionen zu reduzieren (z. B. Zementhersteller);

Produktangebot im ubergang: Unternehmen, die mit einer sinkenden Nachfrage nach kohlenstoffintensiven Produkten konfrontiert sind und ihr Produktangebot auf Produkte umstellen mussen, die mit einer kohlenstoffarmen Wirtschaft kompatibel sind (z. B. Automobilindustrie);

Neutral: Unternehmen mit geringem Risiko eines Anstiegs der Betriebskosten/des Investitionsbedarfs im Zusammenhang mit dem ubergang zu einer kohlenstoffarmen Wirtschaft (Beispiel: Gesundheitssektor);

Losungen: Unternehmen, das Produkte oder Dienstleistungen anbietet, die vom ubergang zu einer kohlenstoffarmen Wirtschaft profitieren durfen (Beispiel: Stromerzeuger aus erneuerbaren Energien).



ESG Reporting

ESG-Daten sind vom Quartalsanfang datiert

ESG-RATING

	Score	Rating
Fonds	7,82	AA
Management-Universum	5,66	BBB

Angepasste Punktzahlen innerhalb ihrer Branche

Deckungsgrad	100%
Anzahl gehaltener Titel	23
Anzahl börsennotierter Titel	23

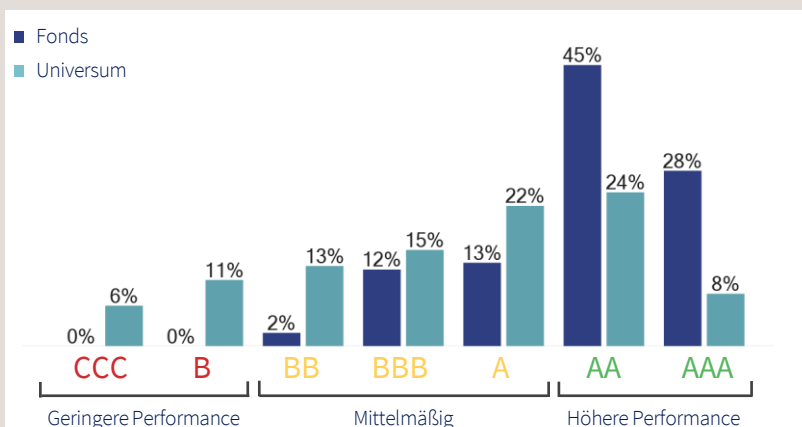
VERGLEICH DER ESG-SCORES NACH SÄULE

	E	S	G
Fonds	7,63	5,82	6,14
Management-Universum	5,7	4,81	5,18

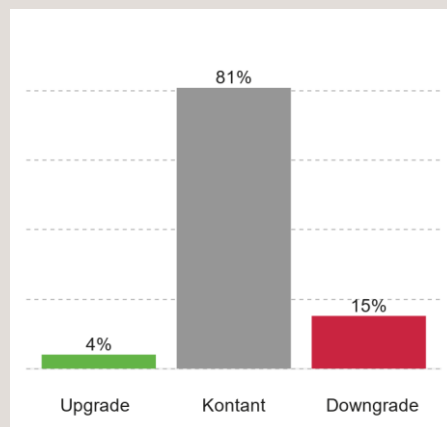
FRAUEN IM VORSTAND

Fonds	35%
Management-Universum	27%

RATING-VERTEILUNG (% OHNE FLÜSSIGE MITTEL)



ENTWICKLUNG DER RATINGS (12 MONATE)



RATING-VERTEILUNG NACH SEKTOR (% OHNE LIQUIDE ASSETS)

Sektor	Gewicht	Nicht bewertet	CCC	B	BB	BBB	A	AA	AAA
Konsumgüter	13,0%	-	-	-	-	-	26,2%	73,8%	-
Finanzinstitute	5,4%	-	-	-	-	-	-	100,0%	-
Industrie	10,3%	-	-	-	-	-	-	100,0%	-
Basis Materialien	4,8%	-	-	-	-	-	100,0%	-	-
Gesundheit	18,3%	-	-	-	-	20,6%	-	40,9%	38,5%
Leistungen für Verbraucher	10,1%	-	-	-	-	-	49,9%	-	50,1%
Technologie	38,1%	-	-	-	5,6%	22,0%	-	31,1%	41,3%

Quelle: Rothschild & Co Asset Management



ESG Reporting

CO2-INTENSITÄT (SCOPE 1 UND 2) UND GRÜNER ANTEIL

	tonnen CO2 je Millionen USD Umsatz
Fonds	65
Management-Universum	91
Relative Abweichung	-26
Deckungsgrad	100%
Grüner Anteil	3%

SEKTOREN, DIE AM MEISTEN ZUR CO2-INTENSITÄT DES FONDS BEITRAGEN

Branchen	Gewicht	Beitrag zur CO2-Intensität	Beitrag zur CO2-Intensität (%)
Basis Materialien	4,8%	54,5	84%
Technologie	38,1%	4,7	7%
Konsumgüter	13,0%	2,2	3%
Top 3	55,9%	61,5	95%

POSITIONEN, DIE AM MEISTEN ZUR CO2-INTENSITÄT BEITRAGEN

Emittenten	Gewicht	ESG-Rating	Score E	Score Umstellung auf eine CO2-arme Wirtschaft	Jahresemissionen (MtCO2)	Kohlenstoffintensität	Beitrag zur CO2-Intensität (%)
LINDE PLC	4,8%	A	5,0	5,9	37,7	1 130,4	84,4%
MICROSOFT CORP	8,5%	AA	8,4	7,9	6,5	32,9	4,3%
PROCTER & GAMBLE CO/THE	3,4%	A	6,0	9,3	4,5	55,9	2,9%
Alphabet Inc	8,4%	BBB	7,5	6,5	2,6	9,1	1,2%
Tencent Holdings Ltd	2,1%	BB	9,8	4,8	2,8	35,4	1,2%
Top 5	27,3%						94,0%

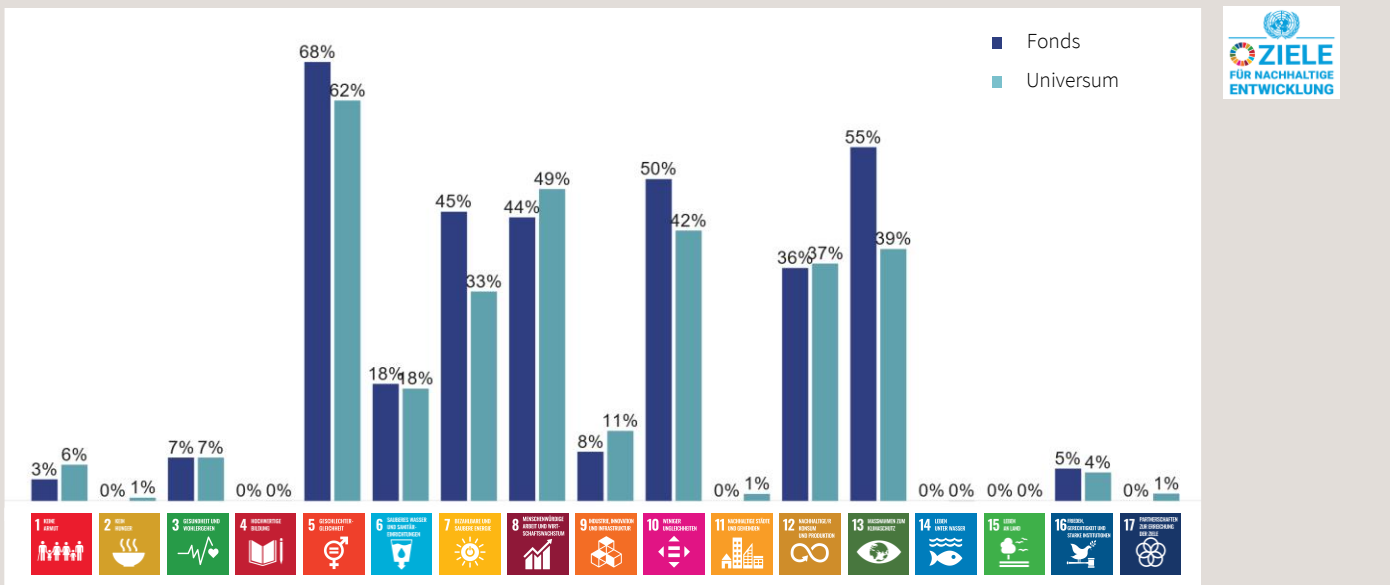
EMITTENTEN AUS DER ÜBERGANGSKATEGORIE "ASSET STRANDING"

Fonds	0%
Management-Universum	1%

SBTi BETEILIGTE UNTERNEHMEN

Target Set	67%
Committed	32%

PROZENTUALER ANTEIL DES PORTFOLIOS MIT AUSRICHTUNG AUF DIE ZIELE FÜR NACHHALTIGE ENTWICKLUNG





Disclaimer

Rothschild & Co Asset Management, Vermögensverwaltungsgesellschaft mit einem Stammkapital von 1.818.181,89 Euro, 29, Avenue de Messine – 75008 Paris. Zulassung durch die französische Finanzmarktaufsichtsbehörde AMF unter der Nummer GP 17000014, Handelsregister Paris 824 540 173.

„R-co“, Société d'Investissement à Capital Variable französischen Rechts, 29, Avenue de Messine – 75008 Paris, eingetragen in das Handelsregister Paris unter der Nummer 844 443 390

Die vorliegenden Informationen werden ausschließlich zu informativen Zwecken zur Verfügung gestellt. Sie stellen weder einen Vertragsbestandteil noch eine Anlageberatung oder -empfehlung noch eine Aufforderung zum An- oder Verkauf von Fondsanteilen dar. Vor jeder Anlage müssen Sie die ausführlichen Informationen in der gesetzlich vorgeschriebenen Dokumentation zu jedem Fonds (Prospekt, Fondsreglement/-statuten, Anlagepolitik, die letzten Jahres-/Halbjahresberichte, die wesentlichen Informationen für den Anleger (WIA)) lesen, die allein die zulässige Rechtsgrundlage für den Erwerb von Fondsanteilen bildet. Diese Unterlagen können kostenfrei in Papier- oder elektronischer Form bei der Verwaltungsgesellschaft des Fonds oder deren Vertreter angefordert werden.

Die Rendite und der Wert der Fondsanteile können sinken oder steigen, und das Kapital wird gegebenenfalls nicht vollständig zurückgezahlt. Die historischen Trends der Märkte sind kein zuverlässiger Hinweis für ihr zukünftiges Verhalten. Wertentwicklungen in der Vergangenheit lassen keine zuverlässigen Rückschlüsse auf zukünftige Wertverläufe zu. Sie stellen keinesfalls eine Erfolgs- oder Kapitalgarantie für die Zukunft dar. Hierin berücksichtigt sind sämtliche Kosten, die der Fonds zu tragen hat (z. B. Verwaltungsgebühren). Kosten, die der Kunde trägt (Ausgabeaufschlag, Depotkosten usw.), finden jedoch keine Berücksichtigung.

• Informationen für Investoren aus Deutschland (wenn der Fonds/OGAW zum Vertrieb in diesem Land genehmigt ist. Informationen zu den Registrierungsländern des Fonds auf Seite 1 des Dokuments)

Die Satzung bzw. das Reglement des OGAW, das KID, der Verkaufsprospekt sowie die letzten Jahres- und Halbjahresberichte des OGAW sind auf Anfrage kostenfrei in deutscher und englischer Sprache beim Vertreter und der Zahlstelle des Fonds in Deutschland erhältlich :

CACEIS Bank Deutschland GmbH, Lilienthalallee 34 - 36, D-80939 München, Deutschland

Sämtliche Rothschild & Co Asset Management oder den OGAW betreffenden Informationen, die für deutsche Anleger bestimmt sind, werden in einem deutschen Presseorgan veröffentlicht.

• Informationen für Investoren aus Österreich (wenn der Fonds/OGAW zum Vertrieb in diesem Land genehmigt ist. Informationen zu den Registrierungsländern des Fonds auf Seite 1 des Dokuments)

Die Satzung bzw. das Reglement des OGAW, das KID, der Verkaufsprospekt sowie die letzten Jahres- und Halbjahresberichte des OGAW sind auf Anfrage kostenfrei in deutscher und englischer Sprache beim Vertreter und der Zahlstelle des Fonds in Österreich erhältlich:

RAIFFEISENBANK INTERNATIONAL AG, Am Stadtpark 9, A-1030 Wien, Österreich.

Sämtliche Rothschild & Co Asset Management oder den OGAW betreffenden Informationen, die für österreichische Anleger bestimmt sind, werden in einem österreichischen Presseorgan veröffentlicht.

• Informationen für Investoren aus Schweiz (wenn der Fonds/OGAW zum Vertrieb in diesem Land genehmigt ist. Informationen zu den Registrierungsländern des Fonds auf Seite 1 des Dokuments)

Die in diesem Dokument beschriebenen Fonds von Rothschild & Co Asset Management (nachstehend der/die "Fonds") wurden gemäß französischem Gesetz aufgelegt. Diese Informationen stellen weder eine Aufforderung zur Zeichnung von Anteilen an den hierin beschriebenen Fonds dar noch ersetzen sie das Verkaufsprospekt der Fonds. Sie dienen lediglich zu Informationszwecken. Diese Präsentation stellt weder eine Anlageberatung noch eine Empfehlung zur Zeichnung von Anteilen an einem Fonds dar.

Die Zeichnung und die Ausgabe von Fondsanteilen erfolgen ausschließlich auf der Basis des aktuellen, von der FINMA zugelassenen Verkaufsprospekts des jeweiligen Fonds. Die in diesem Dokument enthaltenen Angaben dienen lediglich der Information und haben keinen vertraglichen Charakter. In der Vergangenheit erzielte Ergebnisse sind keine Garantie für zukünftige Renditen. Die Ergebnisse sind ohne die für die Ausgabe und Rücknahme der Fondsanteile anfallenden Gebühren und Provisionen aufgeführt. Rothschild & Co Asset Management leistet keinerlei Gewähr für die Entwicklung der Performance und haftet nicht für Anlageentscheidungen, die auf der Grundlage der in diesem Dokument enthaltenen Informationen getroffen werden.

Eine Anlage in Fondsanteile ist mit Risiken verbunden. Rothschild & Co Asset Management empfiehlt den Anlegern, sich vor jeder Anlageentscheidung beim nachstehend bezeichneten Vertreter in der Schweiz, bei ihrem Finanzberater oder bei Rothschild Martin Maurel insbesondere hinsichtlich der Eignung des Fonds für ihre persönliche Situation und für ihre Anlageziele zu erkundigen.

Rothschild & Co Bank AG (Zollikerstrasse 181 - CH-8034 Zürich - Schweiz) hat von der FINMA die Genehmigung erhalten, die Fonds in der Schweiz und / oder von der Schweiz aus bei nicht qualifizierten Anlegern zu vertreiben; In der Schweiz ist die Acolin Fund Services AG der Vertreter (der „Vertreter“) und die CACEIS Bank, Paris, succursale Nyon/Suisse ist die Zahlstelle.

Das Reglement oder die Statuten, das vollständige Verkaufsprospekt, die wesentlichen Anlegerinformationen sowie die Jahres- und Halbjahresberichte der einzelnen Fonds sind auf einfache Anfrage kostenfrei am Sitz des Vertreters und/oder bei Rothschild & Co Asset Management - Service Commercial - 29, avenue de Messine - 75008 Paris - Frankreich erhältlich.

Rothschild & Co Asset Management oder die Fonds betreffende Bekanntmachungen für Anleger in der Schweiz werden in der anerkannten elektronischen Plattform www.fundinfo.com veröffentlicht. Die Ausgabe- und Rücknahmepreise bzw. die Nettoinventarwerte mit der Angabe "ohne Provisionen" werden täglich auf der anerkannten elektronischen Plattform www.fundinfo.com veröffentlicht.

• Webseite

Die Dokumente sind auch auf der Homepage verfügbar:

am.eu.rothschildandco.com

• Information regarding MSCI ESG Research

Although Rothschild & Co Asset Management information providers, including without limitation, MSCI ESG Research LLC and its affiliates (the « ESG Parties »), obtain information (the « Information ») from sources they consider reliable, none of the ESG Parties warrants or guarantees the originality, accuracy and/or completeness, of any data herein and expressly disclaim all express or implied warranties, including those of merchantability and fitness for a particular purpose. The information may only be used for your internal use, may not be reproduced or disseminated in any form and may not be used as a basis for, or a component of, any financial instruments or products or indices. Further, none of the information can in and of itself be used to determine which securities to buy or sell or when to buy or sell them. None of the ESG Parties shall have any liability for any errors or omissions in connection with any data herein, or any liability for any direct, indirect, special, punitive, consequential or any other damages (including lost profits) even if notified of the possibility of such damages.

Die Siegel bescheinigen lediglich den verantwortungsvollen und nachhaltigen Charakter der Verwaltung und dürfen weder als Garantie für die Sicherheit des Kapitals noch als Garantie für die finanzielle Performance des Fonds angesehen werden.

Ihre Vertriebskontakte

Institutionelle Anleger Frankreich

Tel : +33 1 40 74 40 84

@ : AMEUInstitutionnelsFrance@rothschildandco.com

Externer Vertrieb Frankreich

Tel : + 33 1 40 74 43 80

@ : AMEUDistribution@rothschildandco.com

International

Tel : + 33 1 40 74 42 92

@ : clientserviceteam@rothschildandco.com