



R-co 4Change Net Zero Credit Euro C EUR

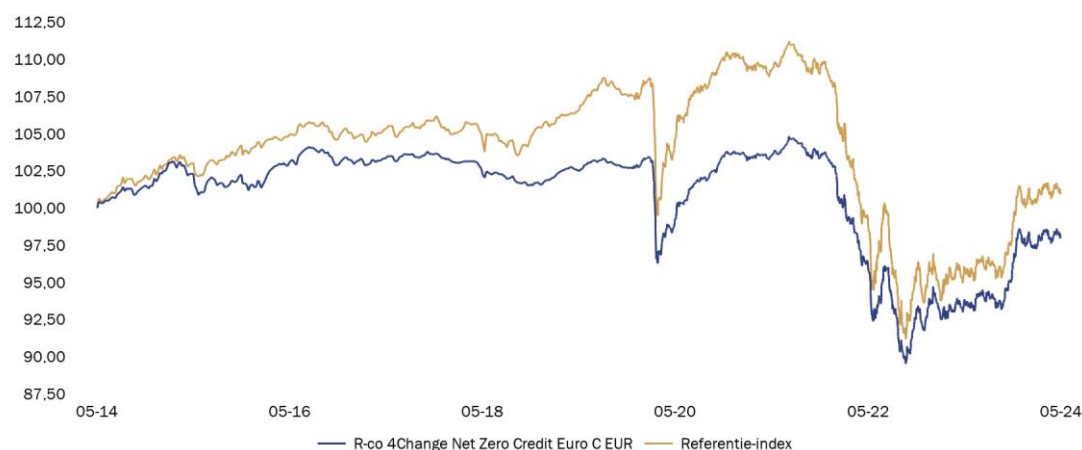
GBF obligaties en andere schuldeffecten in EUR


SFDR
 Artikel **9**
LAND VAN REGISTRATIE  FR  AT  BE  CH  DE  LU  NL

BELEGGINGSSTRATEGIE

De beheerdoelstelling van het GBF bestaat erin over de aanbevolen beleggingsduur naar een rendement na aftrek van kosten te behalen dat hoger is dan dat van de referentie-indicator Markit iBoxx™ € Corporates door een discretionair beheer te hanteren gecombineerd met een sociaal verantwoorde beleggingsaanpak en een dynamische benadering om de uitstoot van koolstof te verminderen en zo de doelstelling "Net Zero" in 2050 te behalen. De koolstofintensiteit van de portefeuille moet (i) ten minste 20% onder die van de referentie-index van het fonds liggen en (ii) jaarlijks met 5% dalen, met een doelstelling van 7% die vastgesteld is bij het sluiten van het boekjaar, met als referentiedatum 31 december 2019. Sinds 20/12/2019: het waardenselectieproces omvat een analyse van de bedrijven op grond van hun ESG-aspecten. De resultaten vóór deze datum werden dus gerealiseerd in omstandigheden die niet langer van toepassing zijn.

EVOLUTIE VAN HET FONDS OP 10 JAAR



DE 31/05/2024

 ISIN
FR0007393285
 Netto-inventariswaarde
38,51 €
 Nettoactiva
67,47 M€

GECUMULEERD RENDEMENT (%)

	1 maand	2024	1 jaar	3 jaar	5 jaar	10 jaar
Fonds	0,34	-0,34	4,65	-5,24	-4,30	-1,94
Ref.-index	0,22	-0,21	5,22	-7,50	-5,18	1,02
Relatieve prestatie	0,12	-0,13	-0,58	2,26	0,88	-2,95

JAARLIJKSE PRESTATIES (%)

	2023	2022	2021	2020	2019
Fonds	7,27	-11,22	-0,32	0,92	1,00
Ref.-index	8,19	-14,17	-1,08	2,73	1,72
Relatieve prestatie	-0,91	2,96	0,76	-1,81	-0,71

OP JAARBASIS (%)

	3 jaar	5 jaar	10 jaar
Fonds	-1,78	-0,87	-0,20
Ref.-index	-2,56	-1,06	0,10
Relatieve prestatie	0,79	0,18	-0,30

Prestaties uit het verleden zijn geen betrouwbare indicator voor toekomstige prestaties.

RISICO-INDICATOR

	1 jaar	3 jaar	5 jaar
Fondsvolatiliteit (%)	3,32	3,91	3,74
Benchmark volatiliteit (%)	3,66	5,03	4,82
Sharpe-Ratio*	0,28	-0,86	-0,43
Tracking error (%)	0,67	1,59	1,49
Informatieratio	-0,96	0,51	0,16
Beta	0,90	0,75	0,76

Berekening: wekelijks. De vermelde cijfers hebben betrekking op de afgelopen maanden en jaren.

*Vervanging van EONIA door ESTR als de nieuwe referentierentevoet voor de korte termijn in de eurozone met ingang van 01/01/2022.

Bron: Rothschild & Co Asset Management. Dit document is geen contract, verkoop aanbod of beleggingsadvies. Het is uitsluitend bedoeld om u op een eenvoudige manier te informeren over het fonds. Gelieve kennis te nemen van de wettelijke vermeldingen op pagina 3 alvorens in te schrijven. Voor meer informatie verwijzen we naar de wettelijk verplichte documenten (DEB of volledig prospectus) en/of naar uw gebruikelijke gesprekspartner: Rothschild & Co Asset Management – 29 avenue de Messine – 75008 Paris - Frankrijk – Tel.: (33) 1 40 74 40 74 – Erkenningsnummer AMF nr. GP-17000014



Portefeuille

Mei 2024

Totaal aantal effecten 148

BELANGRIJKSTE POSITIES (%)

Bedrijfsnaam	%
Bundesrepub. Deutschland 4 3/4 07/04/28	2,8
Volksbank Wien Ag 4 3/4 03/15/27	1,7
Banco De Sabadell Sa 5 1/8 11/10/28	1,6
Jcdecaux Se 2 5/8 04/24/28	1,4
Acef Holding Sca 0 3/4 06/14/28	1,3
Rte Reseau De Transport 3 3/4 07/04/35	1,2
Mediobanca Di Cred Fin 4 3/4 03/14/28	1,1
Carrefour Sa 4 1/8 10/12/28	1,1
Vestas Wind Systems Fina 1 1/2 06/15/29	1,1
Ayvens Sa 4 07/05/27	1,1

BELANGRIJKSTE BEWEGINGEN OVER DE MAAND

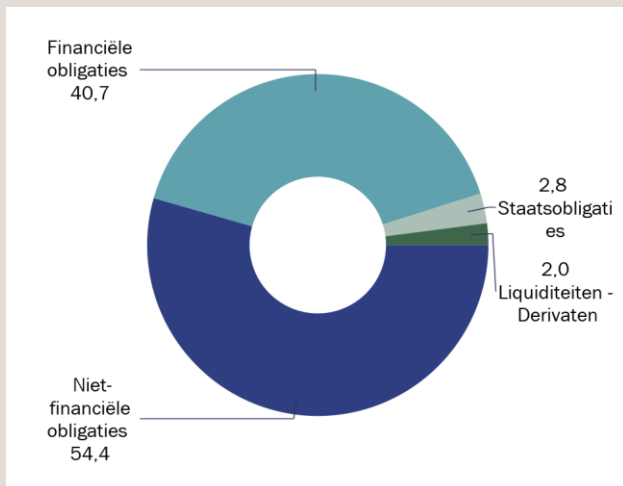
Bedrijfsnaam	Beweging
Iccrea Banca Spa 4 1/4 02/05/30	Aankoop / Versterking
Bnp Paribas 0 3/8 10/14/27	Verkoop / Afbouw
Banco Bpm Spa 4 7/8 01/17/30	Aankoop / Versterking
Bnp Paribas 0 1/2 01/19/30	Aankoop / Versterking
Siemens Energy Finan Bv 4 1/4 04/05/29	Aankoop / Versterking

VOORNAAMSTE INDICATOREN

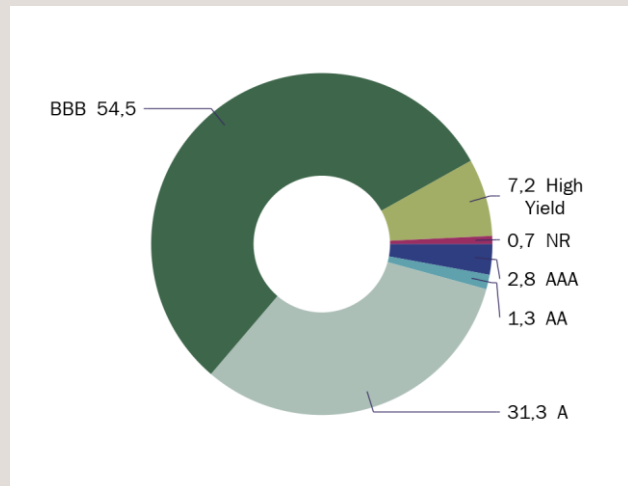
	05/24	04/24
Duration	4,06	3,98
Gewijzigde duur	3,89	3,82
Yield to maturity	4,21	4,16
Gemiddelde coupon	2,72	2,62
Gemiddelde rating*	BBB+	BBB+
Gemiddelde looptijd	4,27	4,19

*Excl. ICBE en rentederivaten

VERDELING PER OBLIGATIETYPE (%)

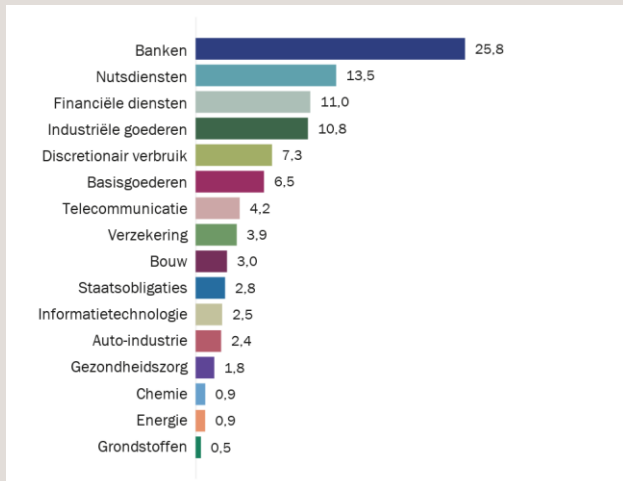


VERDELING VOLGENS KREDIETRATING (%)

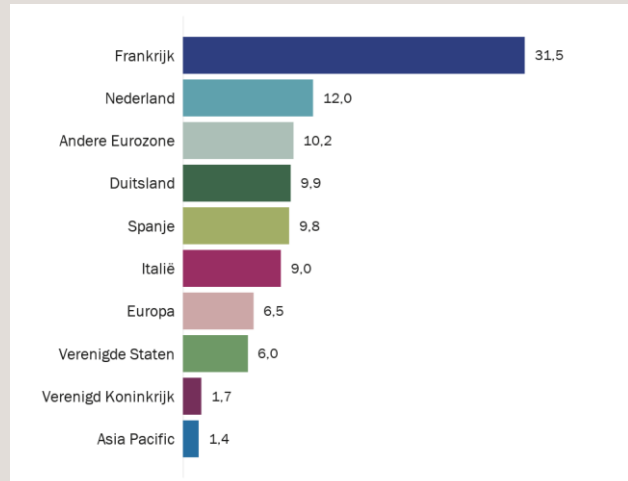


Exclusief liquiditeiten en fondsen

VERDELING VOLGENS SECTOR (%)



VERDELING VOLGENS GEOGRAFISCHE REGIO (%)



Bron: Rothschild & Co Asset Management



Analyse van de prestaties

Mei 2024

MAANDELIJKE BIJDRAGE (%) AAN HET BRUTORENDEMENT PER TYPE KREDIET

Type krediet	Gemiddeld gewicht	Bijdrage
Preferente bedrijfsobligaties	52,2	0,12
Senior financiële obligaties - gedekt	26,9	0,08
Financiële effecten T2	7,1	0,04
Financiële effecten T1	5,0	0,17
Liquiditeiten + Derivaten	4,1	-0,01
Staatsobligaties	2,8	-0,00
Hybride bedrijfsobligaties	1,8	0,01
Totaal	100,0	0,40

UITSPLITSING RENTE-GEVOELIGHEID VOLGENS LOOPTIJD

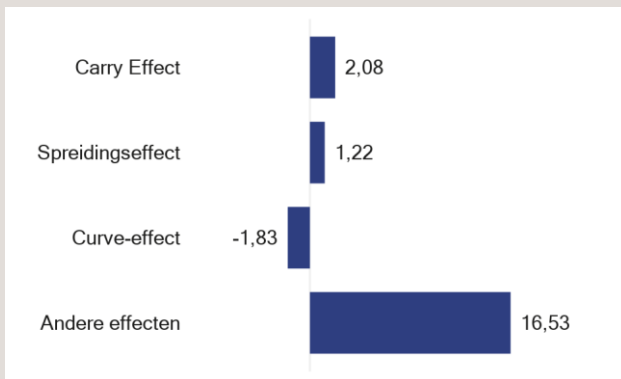
Per looptijd	Gewicht (%)	Bijdrage aan de gevoeligheid
< 1 jaar	11,5	0,06
1-3 jaar	25,0	0,53
3-5 jaar	40,0	1,52
5-7 jaar	14,2	0,76
7-10 jaar	8,9	0,83
> 10 jaar	2,2	0,19
Cash	-1,7	0,00
Totaal	100,0	3,89

Obligatiefutures zijn opgenomen in de looptijdsplitsing van de gevoeligheid

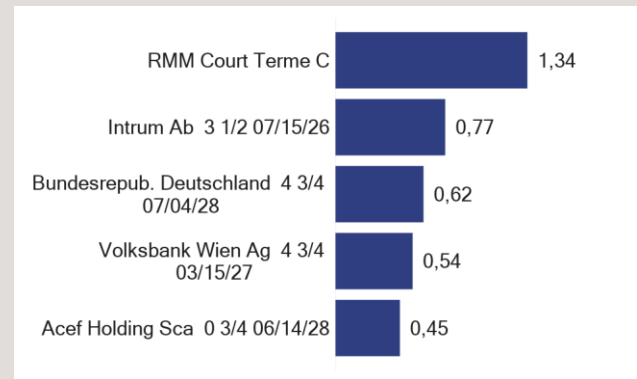
VALUTABLOOTSTELLING

Valuta	Gewicht	Bijdrage aan de gevoeligheid
EUR	98,7%	3,89
CHF	1,3%	0,00
GBP	0,0%	0,00

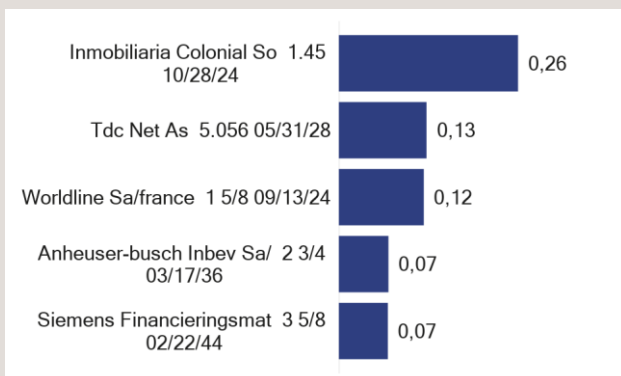
TOEKENNING VAN PRESTATIES PER TYPE EFFECT



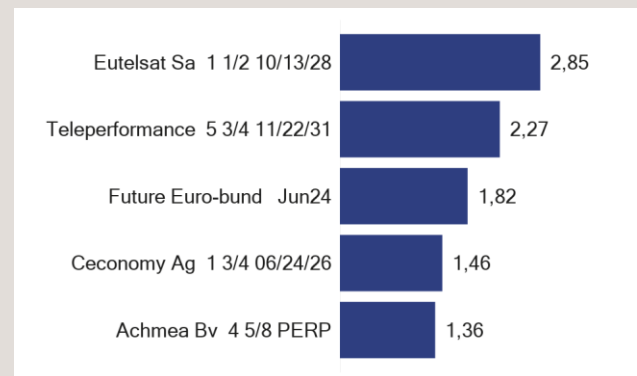
BESTE BIJDAGEN - CARRY EFFECT (BP)



BESTE BIJDAGEN - CURVE-EFFECT (BP)



BESTE BIJDAGEN - SPREIDINGSEFFECT (BP)





Kenmerken

Mei 2024

Juridisch

Juridische vorm	FCP
Zetel	Frankrijk
AMF - Classificatie	Obligaties en andere schuldinstrumenten uitgedrukt in euro
Aandeel / Fonds Valuta	EUR
Bestemming van het resultaat	Kapitalisatie
Oprichtingsdatum	01/04/1984
Datum eerste NIW	08/01/1999
Aanbevolen beleggingshorizon	3 jaar
Referentie-index	iBoxx Euro Corporates Total Return

Fondsdienstverleners

Beheervernootschap	Rothschild & Co Asset Management
Bewaarder	Rothschild Martin Maurel
Waardeerder	Caceis Fund Administration
Naam van de beheerder	Nicolas RACAUD / Emmanuel PETIT / Julien BOY

Riscoschaal

Lager risico							Hoger risico
	1	2	3	4	5	6	7

Potentieel lagere opbrengst Potentieel hogere opbrengst

De synthetische risico-indicator geeft aan hoe groot het risico van dit product is in vergelijking met andere producten. Het geeft de waarschijnlijkheid aan dat dit product verlies zal lijden in geval van marktbevingen of ons onvermogen om u te betalen.

Wij hebben dit product ingedeeld in risicoklasse 2 van 7, een lage risicoklasse. Dit betekent dat de potentiële verliezen uit toekomstige productprestaties gering zijn en dat het, mochten de marktomstandigheden verslechteren, zeer onwaarschijnlijk is dat ons vermogen om u te betalen zou worden aangetast.

Andere belangrijke risicofactoren die niet voldoende door de indicator worden bestreken : Kredietrisico: Risico van verslechtering van de kredietkwaliteit of risico van wanbetaling door een emittent die de prijs van de activa in de portefeuille negatief zou kunnen beïnvloeden.

Tegenpartijrisico: Het risico dat een tegenpartij bij een OTC-transactie (swap, repo) in gebreke blijft. Deze risico's kunnen een negatief effect hebben op de netto-inventariswaarde van het fonds.

Effect van technieken zoals derivaten: Het gebruik van derivaten kan het effect van marktbevingen op de portefeuille versterken.

Kosten

In- / uitstapkosten (max.)	2% / Geen
Kosten voor financieel beheer	0,785% incl. btw van het nettoactief (max.)
Ex-post lopende kosten	0,809%
Prestatievergoeding	Geen boven de referentie-index
Administratieve kosten	-

Woordenlijst

Koolstofintensiteit

De koolstofintensiteit van de portefeuille wordt gedefinieerd als de gewogen som van de koolstofintensiteiten van de onderliggende activa in de portefeuille.

Science Based Targets initiatief (SBTi)

Het Science Based Targets initiatief is een internationale klimaatorganisatie die normen, instrumenten en adviezen ontwikkelt die bedrijven in staat stellen om streefcijfers voor de vermindering van de uitstoot van broeikasgassen (GES) op basis van klimaatwetenschap vast te stellen en wat nodig is om uiterlijk in 2050 tot nul te komen.

TARGET Set: De bedrijfsdoelstellingen zijn duidelijk omschreven en op wetenschap gebaseerde programma's om de uitstoot van broeikasgassen (broeikasgassen) te verminderen en die door SBTi zijn onderzocht en gevalideerd. De doelstellingen van deze bedrijven worden uitgedrukt in temperatuurlijnen.

Committed: De engagement-initiatieven vertegenwoordigen de intentie van een bedrijf om doelstellingen te ontwikkelen en deze binnen 24 maanden voor validatie in te dienen. Deze bedrijven hebben nog geen door SBTi gevalideerde doelstellingen.

SFDR artikelen

Artikel 6: het financiële product heeft niet noodzakelijkerwijs ESG-kenmerken of specifieke duurzame beleggingsdoelstellingen.

Artikel 8: het financiële product bevordert bepaalde milieu- en sociale kenmerken.

Artikel 9: het financiële product heeft duurzame beleggingsdoelstellingen.

Groen deel

Deel van verkopen van onderliggende activa dat bijdraagt aan overgang.

Categorie "overgang naar een koolstofarme economie"

Deze indicator classificeert bedrijven naargelang hun blootstelling aan de risico's en kansen die gepaard gaan met de overgang naar een koolstofarme economie.

De verschillende categorieën zijn :

Asset Stranding: activa die waarde verliezen door ongunstige marktontwikkelingen (wetgeving, milieueisen, technologische verstoringen) die een aanzienlijke devaluatie veroorzaken (bv. bedrijven die steenkoolmijnen bezitten);

Operationele overgang: een bedrijf dat wordt geconfronteerd met hogere exploitatiekosten als gevolg van koolstofheffingen of dat aanzienlijke investeringen moet doen om oplossingen toe te passen om zijn broeikasgasemissies te verminderen (bv. cementproducenten);

Productaanbod in overgang: een bedrijf dat geconfronteerd wordt met een daling van de vraag naar koolstofintensieve producten en zijn productaanbod moet verleggen naar producten die verenigbaar zijn met een koolstofarme economie (bv. de automobielsector);

Neutraal: een bedrijf met een geringe blootstelling aan stijgingen van bedrijfskosten/kapitaaluitgaven die verband houden met de overgang naar een koolstofarme economie (bv. de gezondheidszorg);

Oplossingen: een bedrijf dat producten of diensten levert die naar verwachting zullen profiteren van de overgang naar een koolstofarme economie (bv. producenten van hernieuwbare energie).



Beheerverslag | ESG

EVOLUTIE ESG-SCORE

Het fonds heeft een volledig ESG-profiel met een algehele rating van 7,91/10, ofwel een AA-rating, en is sinds begin 2024 gedaald met 0,04. De rating voor het beleggingsuniversum, bestAAnde uit effecten in de iBoxx Euro Corporates Total Return/10.beter dus 0,03.

TYPE LABEL

Type label

Frans SRI-label V2



Uitsplitsing naar soort activa (%)

Activaklasse	Bedrag (in €)	Gewicht
Bande		
Bedrijfsobligaties	64 191 248	93,4%
Staatsobligaties	1 904 419	2,8%
Aandelen		
ICBE	2 612 395	3,8%
Cash		

Dekking van niet-financiële gegevens

Fonds

R-co 4Change Net Zero Credit Euro C EUR

ESG-rating

ESG-dekking als % van het nettovermogen	100,0%
ESG-dekking naar aantal emittenten	100,0%
% activa die niet kunnen worden gemodelleerd	-0,0%

Referentie-universum

ESG-rating

ESG-dekking in % gewicht van effecten	96,6%
ESG-dekking naar aantal emittenten	90,5%

R-co 4Change Net Zero Credit Euro C EUR

Koolstofintensiteit

Koolstofafdekking als % van het nettovermogen	96,5%
Koolstofafdekking naar aantal vervuilers	97,6%
% activa die niet kunnen worden gemodelleerd	2,8%

Koolstofintensiteit

Koolstofafdekking in % gewicht van effecten	94,5%
Koolstofafdekking naar aantal vervuilers	87,2%



Beheerverslag | ESG

ESG-gegevens dateren van het begin van het kwartaal

ESG-RATING

	Score	Rating
Fonds	7,91	AA
Referentie-universum	7,26	AA
Aangepaste scores binnen hun sector		
Dekkingsgraad		100%
Aantal aangehouden effecten		146
Aantal effecten met rating		146

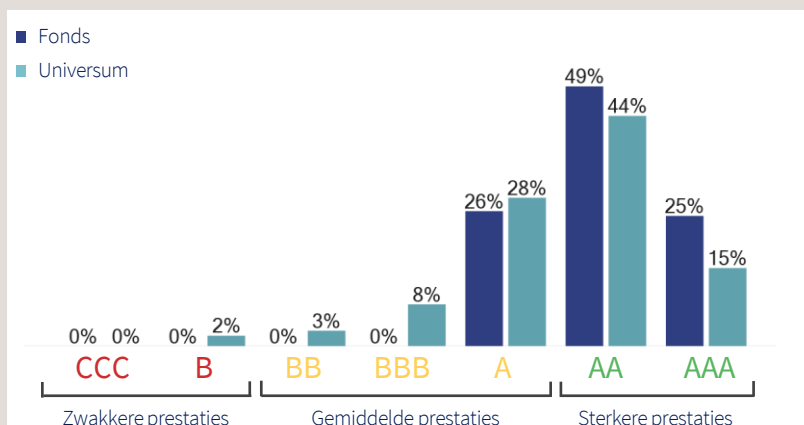
VERGELIJKING VAN DE ESG-SCORES PER PIJLER

	E	S	G
Fonds	7,61	5,63	6,28
Referentie-universum	7,62	5,16	5,78

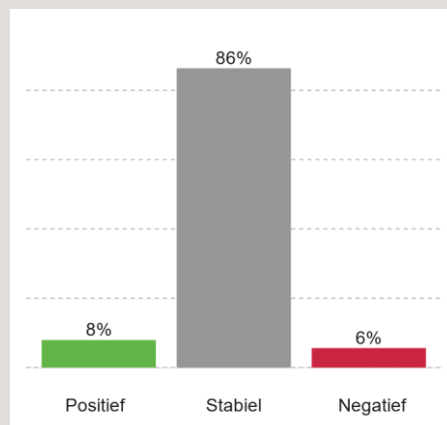
VROUWEN IN DE RAAD VAN BESTUUR

Fonds	41%
Beleggingsuniversum	39%

SPREIDING VAN DE RATINGS (IN %, ZONDER LIQUIDITEITEN)



EVOLUTIE VAN DE RATINGS (12 MAANDEN)



SPREIDING VAN DE RATINGS PER SECTOR (IN %, ZONDER LIQUIDITEITEN)

Sector	Gewicht	Zonder rating	CCC	B	BB	BBB	A	AA	AAA
Consumptiegoederen	7,9%	-	-	-	-	-	9,3%	39,4%	51,4%
Energie	2,4%	-	-	-	-	-	-	-	100,0%
Financiële diensten	40,0%	-	-	-	-	-	24,3%	61,3%	14,5%
Industrie	9,5%	-	-	-	-	-	37,3%	46,2%	16,5%
Basismaterialen	1,4%	-	-	-	-	-	64,5%	-	35,5%
Gezondheidszorg	1,8%	-	-	-	-	-	55,0%	45,0%	-
Gemeenschapdiensten	11,8%	-	-	-	-	-	23,0%	28,3%	48,7%
Consumentendiensten	10,5%	-	-	-	-	-	35,7%	36,7%	27,6%
Staatsobligaties	2,8%	-	-	-	-	-	-	100,0%	-
Informatietechnologie	4,1%	-	-	-	-	-	61,1%	38,9%	-
Telecommunicatie	4,1%	-	-	-	-	-	22,0%	31,8%	46,2%
ICBE	3,8%	-	-	-	-	-	-	100,0%	-

Bron: Rothschild & Co Asset Management



Beheerverslag | ESG

Mei 2024

KOOLSTOFINTENSITEIT (SCOPE 1 EN 2) EN GROEN DEEL

	ton CO2 per miljoen euro omzet
Fonds	76
Referentie-universum	116
Relatieve prestatie	-40
Dekkingsgraad	93%
Groen deel	10%

SECTOREN DIE DE GROOTSTE BIJDRAGE LEVEREN AAN DE KOOLSTOFINTENSITEIT VAN HET FONDS

Sector	Gewicht	Bijdrage aan de koolstofintensiteit	Bijdrage aan de koolstofintensiteit (in %)
Gemeenschapdiensten	11,9%	38,9	51%
Consumentendiensten	10,9%	7,1	9%
Basismaterialen	1,5%	6,7	9%
Top 3	24,2%	52,7	69%

EMITTENTEN DIE DE GROOTSTE BIJDRAGE LEVEREN AAN DE KOOLSTOFINTENSITEIT VAN HET FONDS

Emittenten	Gewicht	ESG-rating	Score E	Score voor de overgang naar een koolstofarme economie	Jaarlijkse uitstoot (MtCO2)	Koolstofintensiteit	Bijdrage aan de koolstofintensiteit (in %)
VEOLIA ENVIRONNEMENT SA	1,0%	A	5,5	5,2	33,6	783,5	10,0%
VATTENFALL AB	1,5%	AAA	8,1	8,2	9,6	425,8	8,2%
ACCOR SA	0,9%	A	5,9	7,2	2,9	693,2	7,8%
ERG SPA	0,4%	AAA	9,0	7,8	1,2	1 318,0	7,0%
ENEL FINANCE INTL NV	0,9%	AAA	9,3	7,7	57,1	420,8	5,0%
Top 5	4,6%						38,1%

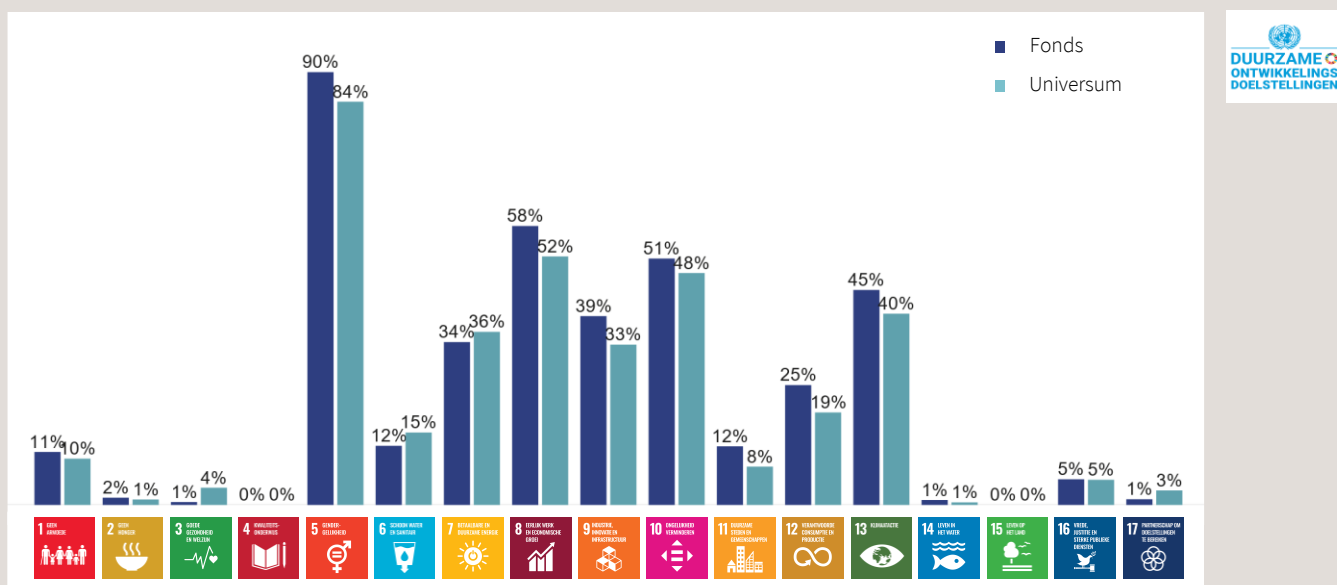
EMITTENTEN UIT DE OVERGANGSCATEGORIE "ASSET STRANDING"

Fonds	0%
Referentie-universum	1%

SBTi BETROKKEN BEDRIJVEN

Target Set	46%
Committed	29%

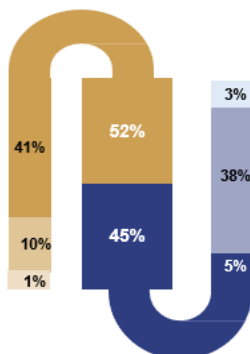
PERCENTAGE VAN DE PORTEFEUILLE IN LIJN MET DE DUURZAME ONTWIKKELINGSDOELSTELLINGEN





Monitoring van bedrijven met reductiedoelstellingen gecontroleerd door SBTi

Sociétés leaders <i>(dont les objectifs ont été audités et validés par SBTi)</i>		
Trajectoire	Portefeuille	Émetteurs
1,5°C	41.2%	52
< 2°C	10.0%	11
2°C	0.7%	1
Total	51.9%	64



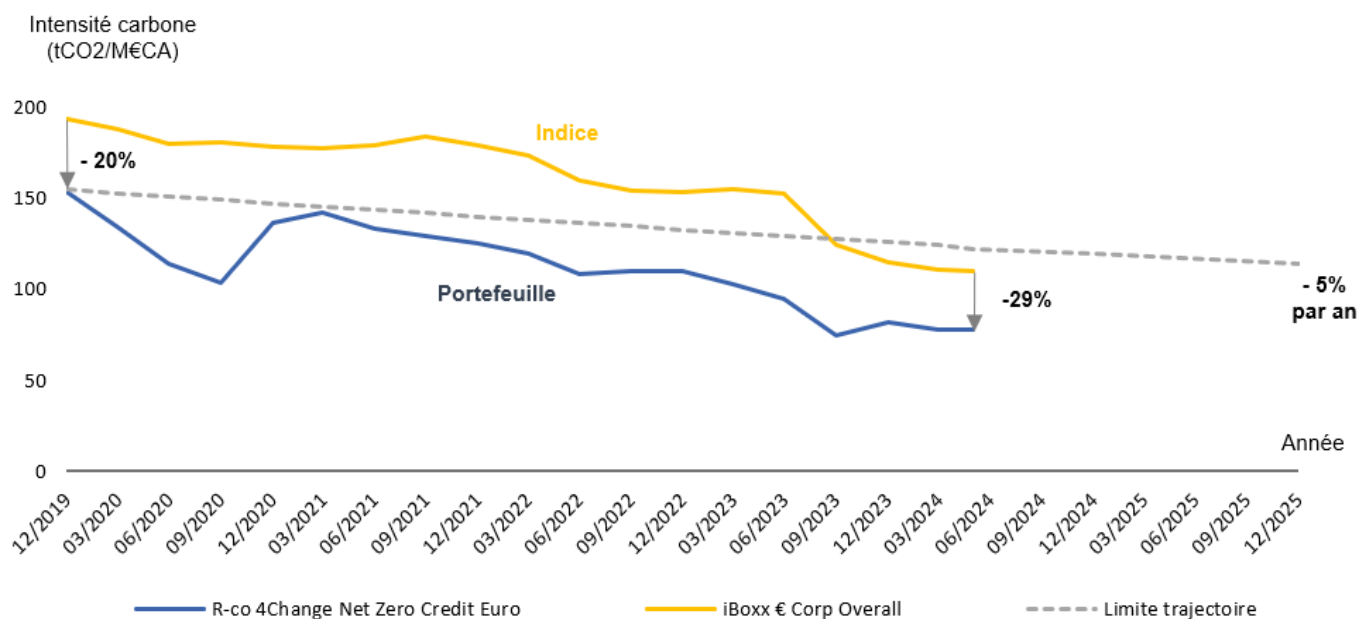
Sociétés en transition <i>(objectifs non audités par SBTi mais dont la trajectoire est appréciée par Carbon4 Finance)</i>		
Trajectoire	Portefeuille	Émetteurs
Alignées < 2°C	5.2%	6
Dont engagées SBTi	0.8%	1
En cours d'alignement	37.7%	43
Engagées auprès de SBTi	15.1%	16
Non alignées >2°C	2.6%	3
Engagées auprès de SBTi	1.8%	2
Total	45.5%	52
Engagées auprès de SBTi	17.7%	19

Sans score CIA et non SBTi 2.6%

Bijdrage aan de koolstofintensiteit van de portefeuille per sector (%)

Sector	R-co 4Change Net Zero Credit Euro				
	Gewicht	Bijdrage aan koolstofintensiteit (tCO2/M€omzet)	Gewicht	Bijdrage aan koolstofintensiteit (tCO2/M€omzet)	Vershil in bijdragen
Bouw, Nutsbedrijven, Energie, Basismaterialen, Chemie	15,8%	51,9	16,9%	76,4	-24,5
Andere sectoren	80,3%	21,2	83,1%	39,6	-18,5
ICBE	3,9%	3,4			
Totaal	100,0%	76,5	100,0%	116,0	-42,9

Evolutie Koolstofintensiteit



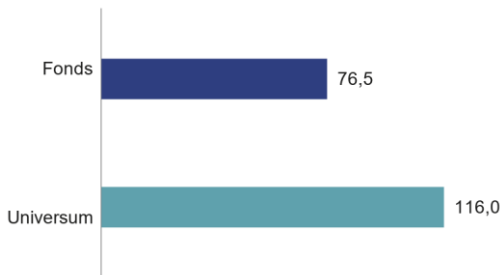
De koolstofintensiteit van de portefeuille is 34% lager dan die van de iBoxx Euro Corporates Total Return index per 31/05/2024. Daarmee voldoet de portefeuille aan de vereiste om ten minste 20% minder koolstofintensief te zijn dan de index. Sinds begin 2024 is de koolstofintensiteit van de portefeuille gestegen met 33,2%.

De weging van de sectoren Bouw, Nutsbedrijven, Energie, Basismaterialen en Chemie is 15,8% (op basis van 16,4% belegd, omgerekend naar 100% met uitsluiting van contanten en ICBE's) versus 16,9% binnen de index.

Key Performance Indicator (KPI), een instrument om onze overganginspanningen te volgen

Milieu thema

Koolstofintensiteit (tCO₂/MCA€)*



E

Milieu score



verschil :	-39,6
Dekkingsgraad van de portefeuille :	97%
Dekkingsgraad van het universum :	94%

verschil :	+0,0
Dekkingsgraad van de portefeuille :	100%
Dekkingsgraad van het universum :	96%

Sociaal thema

% van de vrouwen binnen de onderneming



S

Sociale pijler score



verschil :	+1,7%
Dekkingsgraad van de portefeuille :	87%
Dekkingsgraad van het universum :	86%

verschil :	+0,4
Dekkingsgraad van de portefeuille :	100%
Dekkingsgraad van het universum :	96%

Thema bestuur

% Ondertekenaars van de UNGC*



G

% onafhankelijke leden in de raad van bestuur



verschil :	+6,9%
Dekkingsgraad van de portefeuille :	85%
Dekkingsgraad van het universum :	87%

verschil :	-0,3%
Dekkingsgraad van de portefeuille :	90%
Dekkingsgraad van het universum :	93%

* De portefeuille moet zijn oorspronkelijke beleggingsuniversum op deze indicator overtreffen



Disclaimer

Rothschild & Co Asset Management, vermogensbeheerder met een maatschappelijk kapitaal van 1.818.181,89 euro, 29, avenue de Messine, 75008 Paris, Frankrijk. AMF-vergunning nr. GP 17000014, RCS Paris 824 540 173.

Beleggingsvennootschap met veranderlijk kapitaal naar Frans recht "R-Co", 29, avenue de Messine, 75008 Paris, Frankrijk, ingeschreven in het RCS Paris onder het nummer 844 443 390.

Deze informatie wordt enkel ter informatie verschaft. Zij vormt geen contract, beleggingsadvies, aanbeveling om te beleggen of verzoek om deelnemingsrechten van fondsen te kopen of te verkopen. Alvorens te beleggen, moet u de gedetailleerde informatie lezen die is opgenomen in de wettelijke verplichte documenten van elk fonds (prospectus, reglement/statuten van het fonds, beleggingsbeleid, laatste halfjaar- en jaarverslag, document met essentiële beleggersinformatie (EBI)). Volgens de regelgeving zijn die documenten de enige geldige basis voor een aankoop van deelnemingsrechten van fondsen. Die documenten kunnen kosteloos in gedrukte of elektronische vorm bekomen worden bij de beheermaatschappij van het fonds of de vertegenwoordiger daarvan.

Het rendement en de waarde van de deelnemingsrechten van het fonds kunnen stijgingen en dalingen vertonen, en het is mogelijk dat uw kapitaal niet volledig wordt terugbetaald. Markttrends uit het verleden zijn geen betrouwbare indicator van de toekomstige evolutie van de markten. Prestaties uit het verleden zijn geen betrouwbare indicator van toekomstige prestaties. Zij bieden geen enkele rendements- of kapitaalgarantie. Zij houden rekening met alle kosten op het niveau van het fonds (bijv. beheervergoeding), maar niet met de kosten die gedragen worden door de cliënt (uitgiftetoeslag, depositokosten enz.).

- Informatie voor US-ingezetenen

De deelbewijzen of aandelen van deze icbe zijn en zullen niet worden geregistreerd in de Verenigde Staten bij toepassing van de US Securities Act van 1933 zoals gewijzigd ('Securities Act 1933') of worden en zullen niet worden toegelaten krachtens welke wet ook van de Verenigde Staten. Deze deelbewijzen mogen niet worden aangeboden, verkocht of overgedragen in de Verenigde Staten (met inbegrip van de grondgebieden en bezittingen van de VS) en mogen, rechtstreeks of indirect, niet ten goede komen aan US-ingezetenen (in de betekenis van bepaling S van de Securities Act van 1933) en daarmee gelijkgestelde personen (zoals bedoeld in de zogenaamde Amerikaanse 'HIRE'-wet van 18/03/2010 en in de FATCA-wet).

- Informatie voor Belgische beleggers (indien de icb's goedgekeurd zijn voor verkoop in dit land. De landen van registratie worden meegedeeld op pagina 1 van het document).

De statuten of het reglement van de icbe, de essentiële beleggersinformatie, het prospectus en de laatste periodieke documenten (jaarverslagen en halfjaarlijkse verslagen) van elke icbe kunnen op eenvoudig verzoek gratis, in het Frans en het Nederlands (België), worden verkregen bij Rothschild Martin Maurel met maatschappelijke zetel te 29, avenue de Messine, 75008 Parijs, handelend voor rekening van haar filiaal Rothschild & Co Wealth Management Belgium met maatschappelijke zetel Louizalaan 166 te B - 1050 Brussel, België.

Deze documenten zijn ook verkrijgbaar op de website am.eu.rothschildandco.com. Alle informatie voor de Belgische beleggers m.b.t. Rothschild & Co Asset Management of de icbe wordt gepubliceerd in een lokaal Belgisch persorgaan of verspreid door de entiteit die de icbe commercialiseert.

- Informatie voor Nederlandse beleggers (indien de icb's goedgekeurd zijn voor verkoop in dit land. De landen van registratie worden meegedeeld op pagina 1 van het document).

De statuten of het reglement van de icbe, het Document met Belangrijke Informatie voor de Belegger, het Prospectus en de laatste periodieke documenten (jaar- en halfjaarlijkse verslagen) van elke icbe kunnen op eenvoudig verzoek gratis worden verkregen, in het Nederlands en het Engels, bij Rothschild & Co Asset Management - Service Commercial - 29, avenue de Messine - 75008 Parijs - Frankrijk.

U vindt deze documenten ook terug op de website am.eu.rothschildandco.com. Alle informatie betreffende Rothschild & Co Asset Management of de icbe en bestemd voor de Nederlandse beleggers wordt gepubliceerd in een lokaal Nederlands persorgaan of wordt doorgestuurd door de entiteit die de icbe commercialiseert.

- Website

De statuten of reglementen van het UCITS-fonds, de KIID, het Prospectus en de meest recente periodieke documenten (jaar- en halfjaarverslagen) van elk UCITS-fonds zijn beschikbaar op de website: am.eu.rothschildandco.com

- Information regarding MSCI ESG Research

Although Rothschild & Co Asset Management information providers, including without limitation, MSCI ESG Research LLC and its affiliates (the « ESG Parties »), obtain information (the « Information ») from sources they consider reliable, none of the ESG Parties warrants or guarantees the originality, accuracy and/or completeness, of any data herein and expressly disclaim all express or implied warranties, including those of merchantability and fitness for a particular purpose. The information may only be used for your internal use, may not be reproduced or disseminated in any form and may not be used as a basis for, or a component of, any financial instruments or products or indices. Further, none of the information can in and of itself be used to determine which securities to buy or sell or when to buy or sell them. None of the ESG Parties shall have any liability for any errors or omissions in connection with any data herein, or any liability for any direct, indirect, special, punitive, consequential or any other damages (including lost profits) even if notified of the possibility of such damages.

De labels getuigen slechts van het verantwoordelijke en duurzame karakter van het beheer en mogen niet worden beschouwd als een garantie voor kapitaalzekerheid of voor de financiële prestaties van het fonds.

Uw commerciële contacten

Institutionele beleggers in Frankrijk

Tel : +33 1 40 74 40 84

@ : AMEUInstitutionnelsFrance@rothschildandco.com

Externe distributie in Frankrijk

Tel : + 33 1 40 74 43 80

@ : AMEUDistribution@rothschildandco.com

Internationaal

Tel : + 33 1 40 74 42 92

@ : clientserviceteam@rothschildandco.com



Volg ons op
LinkedIn