



Kogoseï Monde C EUR

Fonds de Fonds Mixte

SFDR
Article

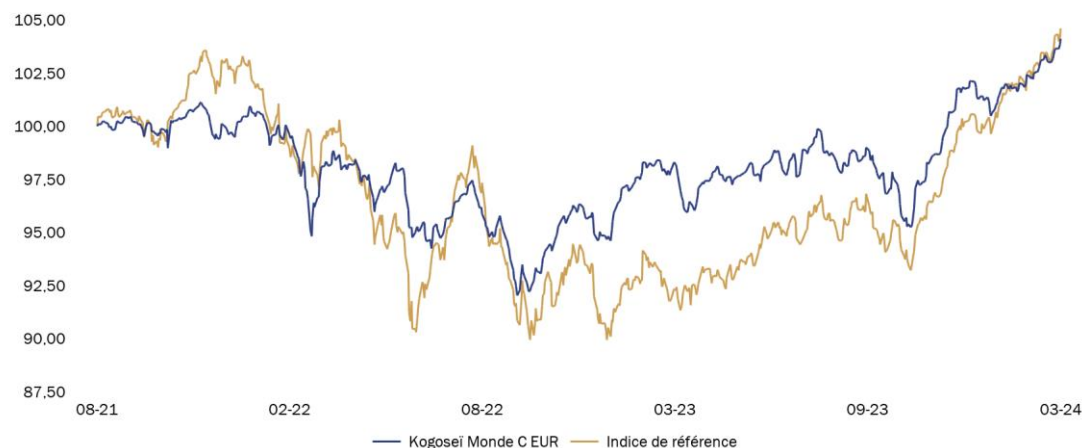
8

PAYS D'ENREGISTREMENT  FR

STRATÉGIE D'INVESTISSEMENT

Le FCP KOGOSEI Monde a pour objectif de gestion d'obtenir, sur une durée de placement recommandée supérieure à cinq (5) ans, une performance nette de frais de gestion supérieure à celle de l'indicateur de référence composite suivant : 40% MSCI Daily TR Net World USD, dividendes réinvestis (NDDUWI) + 40% JPM GBI EMU, coupons réinvestis (JPMGEMLC) + 20% Ester capitalisé (OISESTR), via la mise en oeuvre d'une gestion de type discrétionnaire.

ÉVOLUTION DU FONDS DEPUIS CRÉATION



AU 28/03/2024

ISIN
FR0014004412
Valeur liquidative
104,11 €
Actifs sous gestion
11,03 M€

PERFORMANCES CUMULÉES (%)

	1 mois	2024	1 an	3 ans	5 ans	Création
Fonds	1,85	1,94	7,24	-	-	4,11
Indice	2,15	4,01	12,99	-	-	4,60
Ecart Relatif	-0,30	-2,07	-5,75	-	-	-0,49

PERFORMANCES ANNUELLES (%)

	2023	2022
Fonds	7,70	-5,61
Indice	11,11	-12,10
Ecart Relatif	-3,41	6,49

PERFORMANCES ANNUALISÉES (%)

	3 ans	5 ans	Création
Fonds	-	-	1,53
Indice	-	-	1,71
Ecart Relatif	-	-	-0,18

INDICATEURS DE RISQUE

	1 an	3 ans	5 ans
Volatilité Fonds (%)	4,85	-	-
Volatilité Indice (%)	5,12	-	-
Ratio de Sharpe*	0,76	-	-
Tracking error (%)	3,12	-	-
Ratio d'information	-1,86	-	-
Bêta	0,79	-	-

Les performances passées ne sont pas un indicateur fiable des performances futures.

Calcul : pas hebdomadaire. Les chiffres cités ont trait aux mois et années écoulés.

*Remplacement de l'EONIA par l'ESTR comme nouveau taux d'intérêt court terme de référence en zone euro à compter du 01/01/2022.

Source : Rothschild & Co Asset Management. Ce document non-contractuel ne constitue pas une offre de vente ou un conseil en investissement. Il a pour but de vous informer de manière simplifiée sur les caractéristiques du fonds. Avant toute souscription merci de prendre connaissance des mentions légales sur la dernière page. Pour plus d'informations, vous pouvez vous référer aux documents réglementaires (DIC ou prospectus complet) et/ ou contacter votre interlocuteur habituel : Rothschild & Co Asset Management - 29 avenue de Messine - 75008 Paris - France - Tél : (33) 1 40 74 40 74 - Numéro d'agrément AMF n° GP-17000014



Portefeuille

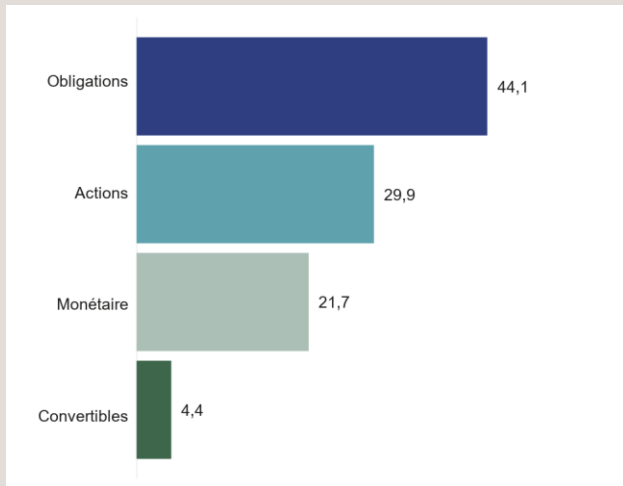
PRINCIPALES POSITIONS (%)

Libellé	Poids
Nombre total de titres	25
Ofi Invest Isr Monétaire Ct	14,8
Am Us T Bond Long D-etf Dist	7,3
Muzinich Short Dur H/y-heah	6,7
Jan Hnd Hrzn Euro Co B-i2eur	6,2
RMM Trésorerie C EUR	6,2
R-co Conviction Credit Euro IC EUR	6,0
Feder Hrm Gem-f Usd Acc	5,4
Muzin-europeyield-hdgeuracca	5,0
Ishares S&p 500 Eur-h	4,9
Ishares Euro Stoxx Small Cap	4,5

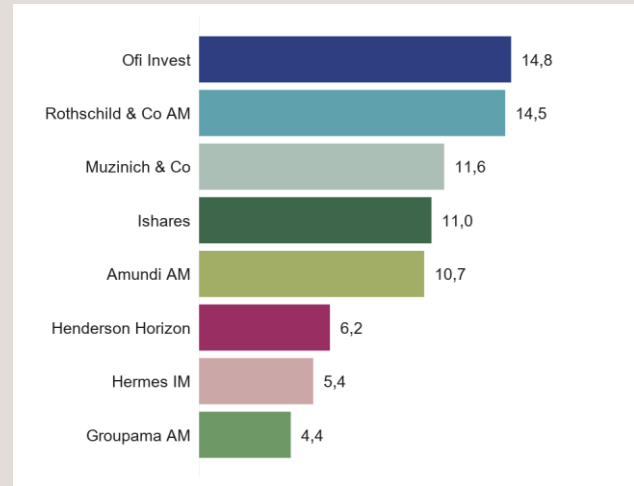
PRINCIPAUX MOUVEMENTS SUR LE MOIS

Achats	Stratégie
Muzin-europeyield-hdgeuracca	Oblig. Haut Rdt Europe
Ishares Euro Stoxx Small Cap	Actions Zone Euro
Feder Hrm Gem-f Usd Acc	Actions Pays Emergents
R-co Thematic Blockchain Global Equity I Eur	Thém. IT
Ventes	
Stratégie	
Am Euro Stoxx Banks-etf Acc	Actions Zone Euro
Amundi Ibex 35 Ucits Etf	Actions Zone Euro
Xtrackers Msci Ac Asia Ex Ja	Actions Asie ex Japon
Amundi Cac 40	Actions Zone Euro
Ishares Stoxxe600 De Eur Dis	Actions Pan Européen

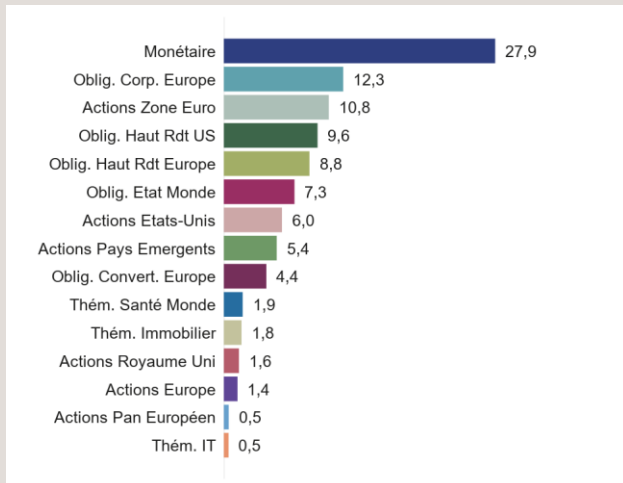
EXPOSITION PAR CLASSE D'ACTIFS (%)



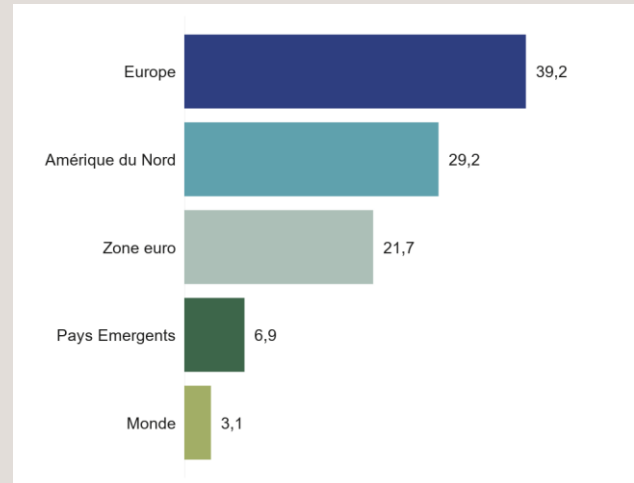
PRINCIPAUX PROMOTEURS (%)



RÉPARTITION PAR STRATÉGIE (%)



EXPOSITION PAR PAYS (%)



Hors monétaire

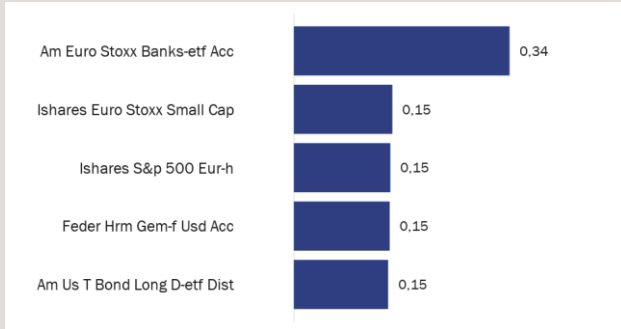
Source : Rothschild & Co Asset Management



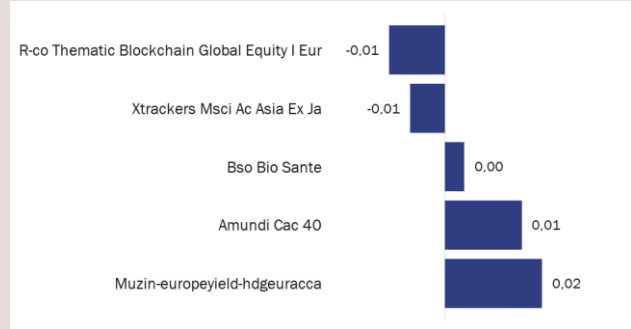
Analyse des performances

Mars 2024

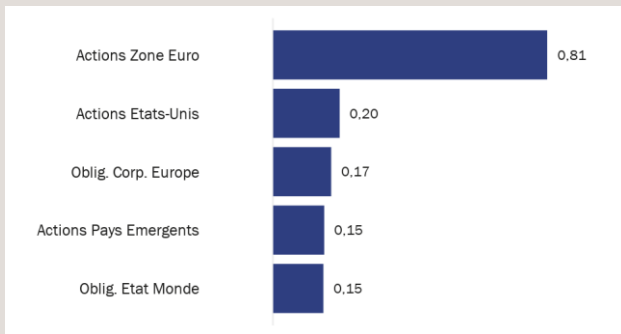
PREMIÈRES CONTRIBUTIONS PAR TITRE (%)



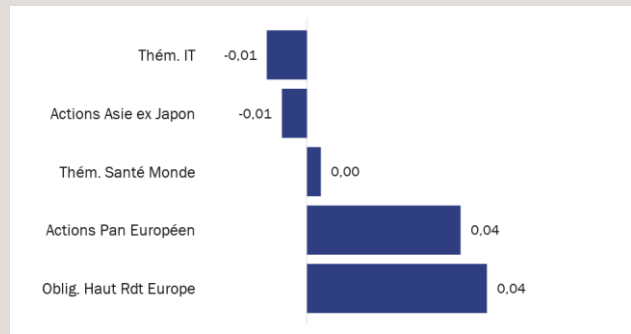
DERNIÈRES CONTRIBUTIONS PAR TITRE (%)



PREMIÈRES CONTRIBUTIONS PAR STRATÉGIE (%)



DERNIÈRES CONTRIBUTIONS PAR STRATÉGIE (%)



Source : Rothschild & Co Asset Management

Commentaire du gérant

La hausse des marchés, débutée fin octobre dernier, s'est prolongée au cours du mois dans toutes les zones géographiques. A l'exception de la Chine qui progresse de 1.7% en mars (MSCI China en euros), mais seulement de 0.35% depuis le début de l'année, la quasi-totalité des principaux indices actions termine le premier trimestre avec des performances à deux chiffres. Toujours porté par la résilience de la croissance américaine et les anticipations de baisse des taux à venir, le MSCI world, en euros et dividendes réinvestis, progresse de 11.7% depuis la fin de l'année 2023, quand le S&P, tiré par les valeurs technologiques gagne 13.3%, le TOPIX s'adjuge 11.8% et l'Eurostoxx avance de 10%. Coté obligataire, les résultats sont plus décevants. Les taux longs restent élevés des deux côtés de l'Atlantique. Et même si le mois de mars a vu les taux se resserrer de 5 bp sur le taux 10 ans américain et de 11 bp sur le Bund, les niveaux actuels (4.20% aux Etats Unis et 2.30% en Allemagne) reflètent le niveau d'incertitude lié à l'inflation et aux baisses de taux de la Fed dans un contexte de croissance solide. Au début de l'année, le consensus tablait sur 6 à 7 baisses pour l'ensemble de l'année 2024 aux Etats-Unis. Désormais, 3 baisses sont anticipées. L'économie américaine continue en effet de surprendre positivement avec une croissance qui résiste au-dessus de son potentiel. La consommation a rebondi en février après un faible mois janvier (+0,8% après 0,2%), les flux sur le marché de l'emploi se stabilisent en février à des niveaux toujours solides et l'ISM manufacturier repasse au-dessus des 50 points en mars pour la première fois depuis 2022. La performance des marchés traduit le fait que les investisseurs privilégient maintenant pour la croissance, un scénario de soft landing, voire de no landing. Au-delà des Etats-Unis, la reprise du cycle industriel se confirme. Le PMI manufacturier global progresse pour le troisième mois consécutif pour atteindre 50,6 au mois de mars, un plus haut niveau depuis mi-2022. La reprise mondiale se généralise donc, même si elle reste décevante en Europe. En Asie, les nouvelles sont également rassurantes. Les PMI chinois progressent nettement en mars et de façon assez généralisée, atteignant des plus hauts depuis le rebond qui a suivi la fin de la politique du Zéro Covid il y a un an. Ce signal positif s'explique notamment par des exportations qui continuent d'être solides et de progresser, et par les effets des nombreuses mesures mises en place par les autorités pour relancer la croissance du pays qui a surpris positivement en ce début d'année. Ce n'est toutefois pas suffisant, pour le moment, pour faire rebondir la confiance des consommateurs et des entreprises qui reste à des niveaux très faible. On notera pour finir, la nouvelle hausse des prix pétroliers avec un baril de Brent qui atteint 87 dollars (+6.8% sur le mois) et le rebond de l'once d'or qui a fini le mois à un nouveau record historique en atteignant 2230 dollars (+21.9% sur le mois). En mars, le FCP Kogosei Monde a poursuivi l'allègement de son exposition aux actions pour renforcer les obligations à Haut-Rendement.



Caractéristiques

Juridiques

Forme Juridique	FCP
Domicile	France
Classification AMF	-
Devise Part / Fonds	EUR
Affectation des résultats	Capitalisation
Date de création	05/08/2021
Date 1ère VL	05/08/2021
Horizon de placement conseillé	5 ans
Indice de référence	40% JPMorgan GBI EMU TR EUR, 40% MSCI World NTR, 20% ESTR OIS Capi

Acteurs

Société de gestion	Rothschild & Co Asset Management
Dépositaire	Caceis Bank
Valorisateur	Caceis Fund Administration
Gérant(s)	Stéphane KERMOAL (DE) / Mathieu SIX

Glossaire

Intensité carbone

L'Intensité Carbone du portefeuille se définit comme la somme pondérée par leur poids en portefeuille des intensités carbone des sous-jacents présents au sein de la poche carbone du portefeuille.

Objectif de réduction des émissions

Si une entreprise a un objectif de réduction de ses émissions carbone, cet indicateur évalue l'engagement de cet objectif. Des scores plus élevés sont attribués aux entreprises qui cherchent activement à réduire leurs émissions à partir d'un niveau déjà relativement faible. Hormis les entreprises sans objectif, les scores les plus bas vont aux entreprises ayant des niveaux d'émissions élevés et cherchant à ne réaliser que des réductions mineures. Pour les petites entreprises, parmi lesquelles les objectifs de réduction carbone sont relativement rares, un score modérément élevé est donné pour tout type d'objectif de réduction d'émissions carbone.

Score relatif à la gestion de la transition vers une économie bas carbone

Ce score est un indicateur sur la performance d'une entreprise quant aux mesures mises en œuvre en matière de gestion des risques et des opportunités liés à la transition vers une économie bas carbone. Il combine des évaluations de la gestion des enjeux clés suivants :

(i) encadrement des émissions de gaz à effet de serre, (ii) empreinte carbone des produits et services, etc. Plus un score est élevé plus la société met en œuvre une gestion efficace de ces enjeux. (Score: 0-10).

Articles SFDR

Article 6 : le produit financier ne promeut pas nécessairement les caractéristiques ESG ou n'a pas d'objectifs d'investissement durable spécifiques.

Article 8 : le produit financier promeut certaines caractéristiques environnementales et sociales.

Article 9 : le produit financier a pour objectif l'investissement durable.

Échelle de risque

A risque plus faible A risque plus élevé

1	2	3	4	5	6	7
---	---	---	---	---	---	---

Rendement potentiellement plus faible

Rendement potentiellement plus élevé

L'indicateur synthétique de risque permet d'apprécier le niveau de risque de ce produit par rapport à d'autres. Il indique la probabilité que ce produit enregistre des pertes en cas de mouvements sur les marchés ou d'une impossibilité de notre part de vous payer.

Nous avons classé ce produit dans la classe de risque 2 sur 7, qui est une classe de risque basse. Autrement dit, les pertes potentielles liées aux futurs résultats du produit se situent à un niveau faible et, si la situation venait à se détériorer sur les marchés, il est très peu probable que notre capacité à vous payer en soit affectée.

Autres facteurs de risque importants, non pris en compte de manière adéquate par l'indicateur : Risque de crédit : Risque de dégradation de la qualité du crédit ou risque de défaut d'un émetteur pouvant impacter négativement le prix des actifs en portefeuille.

Risque de liquidité : Risque lié à la faible liquidité des marchés sous-jacents, qui les rend sensibles à des mouvements significatifs d'achat / vente.

Frais

Commission souscription / rachat (max.)	1% / Néant
Frais de gestion financière	1,70% TTC maximum de l'actif net
Frais courants ex-post	2,45%
Commission de surperformance	10% au-dessus de l'indice de référence
Frais de fonctionnement et autres services	-

Catégorie "transition vers une économie bas carbone"

Cet indicateur classe les entreprises selon leur exposition aux risques et aux opportunités liés à la transition vers une économie bas carbone.

Les différentes catégories sont :

Asset Stranding peut être traduit "actif bloqué" en français, il s'agit des actifs qui perdent de leur valeur à cause de l'évolution défavorable du marché auquel ils sont exposés (législation, contraintes environnementales, ruptures technologiques) à l'origine de fortes dévaluations (exemple des sociétés détenant des mines de charbon);

Transition opérationnelle : entreprise confrontée à une hausse des charges d'exploitation en raison de taxes carbone ou devant faire des investissements importants pour mettre en place des solutions de réduction de leurs émissions de gaz à effet de serre (exemple des producteurs de ciment);

Offre produits en transition : société faisant face à une baisse de la demande en produits intensifs en carbone et devant faire évoluer son offre de produits vers des produits compatibles avec une économie bas carbone (exemple du secteur automobile);

Neutre : société faiblement exposée à des hausses de charges opérationnelles / besoins d'investissement liés à la transition vers une économie bas carbone (exemple du secteur de la santé);

Solutions : société qui fournit des produits ou services qui devraient bénéficier de la transition vers une économie bas carbone (exemple des producteurs d'électricité à base d'énergies renouvelables).

Part verte

Part du chiffre d'affaires des actifs sous-jacents qui contribue à la transition :

Faible : de 1 à 19,9% du chiffre d'affaires

Modérée : de 20 à 49,9% du chiffre d'affaires

Élevée : de 50 à 100% du chiffre d'affaires



Rapport de gestion | ESG

Mars 2024

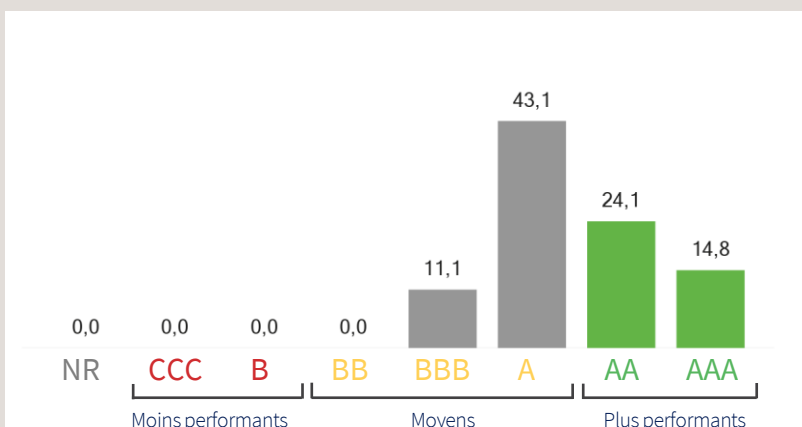
NOTATION ESG

	Score	Rating
Fonds	7,03	A
Indice de référence	6,83	A
Taux de couverture		93,2%
Nombre de fonds détenus		25
Nombre de fonds notés		25

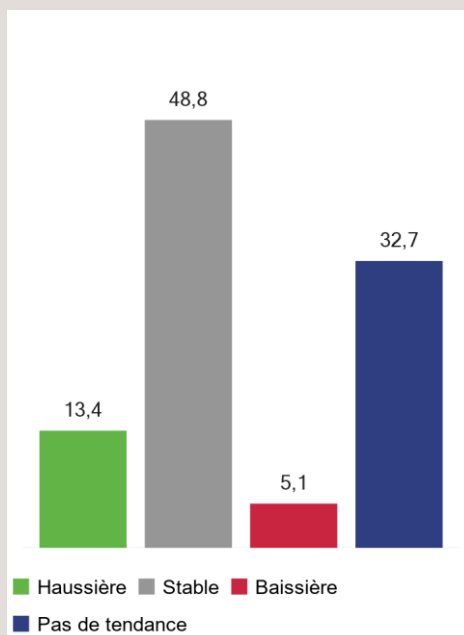
COMPARAISON DES NOTES ESG PAR PILIER

	E	S	G
Fonds	6,42	5,14	5,88
Indice de référence	5,91	5,67	6,34

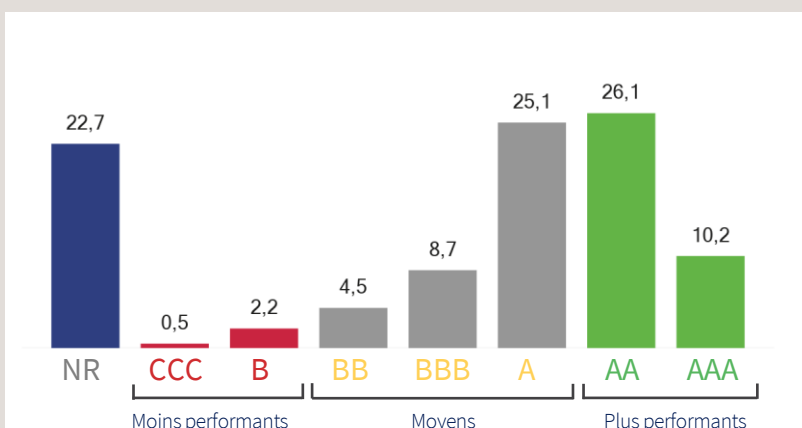
DISTRIBUTION DES NOTES ESG DES FONDS (%)



TENDANCE DES NOTES ESG SOUS-JACENTES (%)



DISTRIBUTION DES NOTES ESG SOUS-JACENTES (%)



MEILLEURES NOTES ESG

Fonds	Note / 10	Poids en portefeuille	Couverture ESG
Ofi Invest Isr Monétaire Ct	9,37	14,8%	89,1%
Lyxor Eurstx600 Auto&parts	8,20	0,5%	100,0%
Amundi Ibex 35 Ucits Etf	7,92	0,5%	100,0%

MOINS BONNES NOTES ESG

Fonds	Note / 10	Poids en portefeuille	Couverture ESG
Muzinich Short Dur H/y-heah	4,94	6,7%	72,9%
R-co Thematic Blockchain Global Equity I Eur	5,22	0,5%	72,6%
Invesco Russell 2000	5,26	1,0%	95,7%



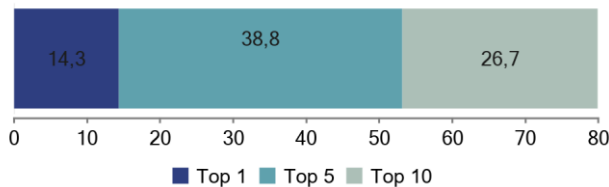
Rapport de gestion | Profil Environnemental

Mars 2024

INTENSITÉ CARBONE (SCOPES 1 ET 2)

	tonnes de CO2 par millions d'USD de chiffre d'affaires
Fonds	104,87
Indice de référence	111,12
Ecart Relatif	-6,25
Taux de couverture	85,9%

CONTRIBUTION À L'INTENSITÉ CARBONE (%)



PRINCIPAUX ÉMETTEURS CONTRIBUTEURS À L'INTENSITÉ CARBONE

Fonds	Intensité carbone (tCO2/M\$ CA)	Poids rebasé couverture intensité carbone	Intensité carbone pondérée	Couverture données carbone
Muzinich Short Dur H/y-heah	213,45	7,0%	15,04	75,5%
Ofi Invest Isr Monetaire Ct	76,99	18,6%	14,31	89,6%
Nb Hi Yld Bnd-eur I Acc	347,58	2,8%	9,83	68,1%
Ishares Euro Stoxx Small Cap	150,28	6,2%	9,29	97,2%
R-co Conviction Credit Euro IC EUR	106,68	6,8%	7,26	80,5%

FOCUS TRANSITION ÉNERGÉTIQUE

RÉSERVES DE COMBUSTIBLES FOSSILES

2,1%

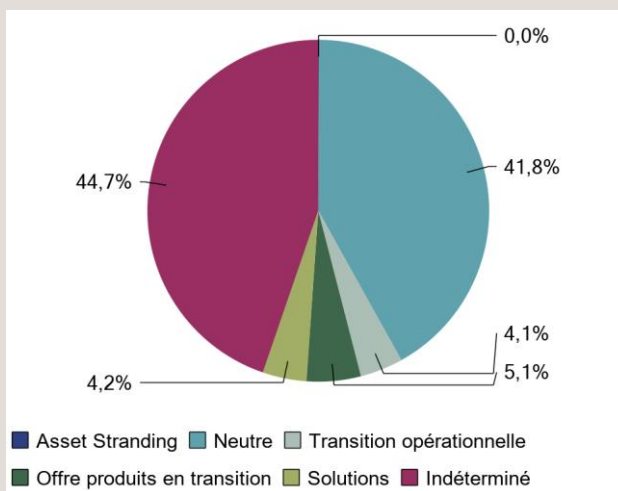
du portefeuille est exposé aux réserves de combustibles fossiles au travers des sociétés présentes dans chacun des fonds du portefeuille

RÉSERVES CHARBON

0,2%

du portefeuille est exposé aux réserves de charbon au travers des sociétés présentes dans chacun des fonds du portefeuille

RÉPARTITION PAR CATÉGORIE "TRANSITION VERS UNE ÉCONOMIE BAS CARBONE"





Disclaimer

Rothschild & Co Asset Management, Société de gestion de portefeuille au capital de 1 818 181,89 euros, 29, avenue de Messine – 75008 Paris. Agrément AMF N° GP 17000014, RCS Paris 824 540 173.

Société d'Investissement à Capital Variable de droit français "R-Co", 29, avenue de Messine – 75008 Paris, immatriculée 844 443 390 RCS PARIS

Les présentes informations sont exclusivement présentées à titre informatif. Elles ne constituent ni un élément contractuel, ni un conseil en investissement, ni une recommandation de placement, ni une sollicitation d'achat ou de vente de parts de fonds. Avant tout investissement, vous devez lire les informations détaillées figurant dans la documentation réglementaire de chaque fonds (prospectus, règlement/statuts du fonds, politique de placement, derniers rapports annuel/semestriel, document d'information clé pour l'investisseur (DIC)), qui constituent la seule base réglementaire recevable pour l'acquisition de parts de fonds. Ces documents sont disponibles gratuitement sous format papier ou électronique, auprès de la Société de Gestion du fonds ou son représentant. Le rendement et la valeur des parts du fonds peuvent diminuer ou augmenter et le capital peut ne pas être intégralement restitué. Les tendances historiques des marchés ne sont pas un indicateur fiable du comportement futur des marchés. Les performances passées ne sont pas un indicateur fiable des performances futures. Elles ne constituent en aucun cas une garantie future de performance ou de capital. Elles tiennent compte de l'ensemble des frais portés au niveau du fonds (ex : commission de gestion) mais pas ne tiennent pas compte des frais portés au niveau du client (supplément d'émission, frais de dépôt, etc.).

- Information pour les US persons

Les parts ou actions de cet OPCVM ne sont pas et ne seront pas enregistrées aux Etats-Unis en application du U.S. Securities Act de 1933 tel que modifié (« Securities Act 1933 ») ou admises en vertu d'une quelconque loi des Etats-Unis. Ces parts ne doivent ni être offertes, vendues ou transférées aux Etats-Unis (y compris dans ses territoires et possessions) ni bénéficier, directement ou indirectement, à une US Person (au sens du règlement S du Securities Act de 1933) et assimilées (telles que visées dans la loi Américaine dite « HIRE » du 18/03/2010 et dans le dispositif FATCA).

- Informations destinées aux Investisseurs Français, Espagnols, Hollandais, Autrichiens, Italiens, Allemands.

Les statuts ou le règlement de l'OPCVM, le DIC, le Prospectus et les derniers documents périodiques (rapports annuels et semi-annuels) de chaque OPCVM, peuvent être obtenus sur simple demande et gratuitement auprès de : Rothschild & Co Asset Management - Service Commercial - 29, avenue de Messine - 75008 Paris - France.

- Informations destinées aux investisseurs Belges (si l'OPC est autorisé à la commercialisation dans ce pays. Cf. au Pays d'enregistrement en page 1 du document)

Les statuts ou le règlement de l'OPCVM, le DIC, le Prospectus et les derniers documents périodiques (rapports annuels et semi-annuels) de chaque OPCVM, peuvent être obtenus sur simple demande et gratuitement en français et en néerlandais belge auprès de Rothschild Martin Maurel, ayant son siège social au 29, avenue de Messine, 75008 Paris, agissant pour le compte de sa succursale Rothschild & Co Wealth Management Belgium ayant son siège social au, 166 avenue Louise B - 1050 Bruxelles, Belgique.

Toute information aux investisseurs belges concernant Rothschild & Co Asset Management ou l'OPCVM sera publiée dans un média local belge ou transmise par l'entité commercialisatrice de l'OPCVM.

- Informations destinées aux investisseurs Luxembourgeois (si l'OPC est autorisé à la commercialisation dans ce pays. Cf. au Pays d'enregistrement en page 1 du document)

Les statuts ou le règlement de l'OPCVM, le DIC, le Prospectus et les derniers documents périodiques (rapports annuels et semi-annuels) de chaque OPCVM, peuvent être obtenus sur simple demande et gratuitement auprès du Représentant et Agent-payeur pour le Luxembourg : CACEIS Bank, Luxembourg Branch, 5, allée Scheffer, L-2520 Luxembourg. Toute information aux investisseurs luxembourgeois concernant Rothschild & Co Asset Management ou l'OPCVM sera publiée dans un média local luxembourgeois.

- Informations à l'attention des investisseurs résidant en Suisse (si l'OPC est autorisé à la commercialisation dans ce pays. Cf. au Pays d'enregistrement en page 1 du document)

Les fonds de Rothschild & Co Asset Management (ci-après désignés les « Fonds ») présentés dans ce document sont des sociétés de droit français. Cette note d'information n'est pas une invitation à souscrire l'un quelconque des Fonds qui sont décrits dans les présentes ; elle ne se substitue pas au prospectus du Fonds et n'est fournie que pour information. Cette présentation n'est ni un conseil, ni une recommandation de souscrire un quelconque Fonds. Les souscriptions ne seront reçues et les unités, actions ou parts ne seront émises que sur la base de la version actuelle du prospectus sur le Fonds concerné telle qu'elle a été approuvée par la FINMA. Tout renseignement communiqué au moyen de ce document n'est fourni que pour information et n'a aucune valeur contractuelle. Les performances passées ne préjugent pas des performances futures. De plus, les commissions prélevées lors de l'émission et du rachat d'unités, parts ou actions du Fonds concerné ne sont pas incluses. Rothschild & Co Asset Management ne garantit en aucune façon l'évolution des performances et ne peut être tenu pour responsable d'aucune décision prise en se fondant sur les informations contenues dans le présent document.

Investir dans une ou plusieurs unités, parts ou actions d'un Fonds n'est pas sans risque. Rothschild & Co Asset Management recommande aux souscripteurs de demander des renseignements supplémentaires, en particulier en ce qui concerne l'adéquation des caractéristiques des Fonds à leurs besoins, en appelant soit le Représentant des Fonds en Suisse tel qu'il est indiqué ci-dessous, soit leur conseiller financier habituel, soit Rothschild & Co Asset Management avant de prendre la décision d'investir.

Rothschild & Co Bank AG (Zollikerstrasse 181- CH-8034 Zurich - Suisse) a obtenu de la FINMA l'autorisation de distribuer les Fonds aux investisseurs non-qualifiés en / ou à partir de la Suisse ; Rothschild & Co Bank AG est également désignée comme représentant (le « Représentant ») et agent payeur en Suisse.

Le Règlement, le Prospectus, les Documents d'Informations Clés pour l'Investisseur, les Rapports annuel et semestriel du Fonds pour la Suisse peuvent être obtenus gratuitement auprès du Représentant en Suisse. Les investisseurs doivent prendre connaissance des prospectus avant de souscrire des unités, parts ou actions de Fonds quels qu'ils soient.

Les annonces destinées aux investisseurs en Suisse qui concernent Rothschild & Co Asset Management ou les Fonds seront publiées sur la plate-forme électronique www.fundinfo.com, qui fait autorité. Les prix d'émission et de rachat ou les valeurs liquidatives assorties de la mention « commissions exclues » seront publiés tous les jours sur la plate-forme électronique www.fundinfo.com.

- Site Internet

Les statuts ou règlement de l'OPCVM, le DIC, le Prospectus et les derniers documents périodiques (rapports annuels et semi-annuels) de chaque OPCVM sont disponibles sur le site Internet : am.eu.rothschildandco.com

- Information concernant MSCI ESG Research

Although Rothschild & Co Asset Management information providers, including without limitation, MSCI ESG Research LLC and its affiliates (the « ESG Parties »), obtain information (the « Information ») from sources they consider reliable, none of the ESG Parties warrants or guarantees the originality, accuracy and/or completeness, of any data herein and expressly disclaim all express or implied warranties, including those of merchantability and fitness for a particular purpose. The information may only be used for your internal use, may not be reproduced or disseminated in any form and may not be used as a basis for, or a component of, any financial instruments or products or indices. Further, none of the information can in and of itself be used to determine which securities to buy or sell or when to buy or sell them. None of the ESG Parties shall have any liability for any errors or omissions in connection with any data herein, or any liability for any direct, indirect, special, punitive, consequential or any other damages (including lost profits) even if notified of the possibility of such damages.

Les labels attestent uniquement le caractère responsable et durable de la gestion et ne doivent pas être considérés ni comme un gage de sécurité du capital ni comme une garantie de la performance financière du fonds.

Vos contacts commerciaux

Institutionnels France

Tel : +33 1 40 74 40 84

@ : AMEUIstitutionnelsFrance@rothschildandco.com

Distribution externe France

Tel : + 33 1 40 74 43 80

@ : AMEUDistribution@rothschildandco.com

International :

Tel : + 33 1 40 74 42 92

@ : clientserviceteam@rothschildandco.com