



# R-co 4Change Net Zero Equity Euro C EUR

SICAV Actions Zone Euro



SFDR  
Article 9

PAYS D'ENREGISTREMENT FR AT BE CH DE ES IT LU

## STRATÉGIE D'INVESTISSEMENT

R-co 4Change Net Zero Equity Euro a pour objectif de gestion d'obtenir une performance nette de frais de gestion supérieure à celle de l'indice Euro Stoxx® DR (C), en étant en permanence investi et exposé à hauteur d'au moins 90% de son actif net sur un ou plusieurs marchés des actions émises dans un ou plusieurs pays de la zone euro. Le fonds met en œuvre une démarche d'investissement socialement responsable et un pilotage de l'intensité Carbone (i) au minimum inférieure à 20% à celle de l'indice de référence et (ii) respectant une trajectoire orientée à la baisse de 7% par an, constatée à la clôture de l'exercice, avec comme date de référence le 31 décembre 2019. Depuis cette date, le processus de sélection des valeurs intègre une analyse des sociétés sous leurs aspects ESG. Les performances antérieures à cette date ont donc été réalisées dans des conditions qui ne sont plus d'actualité.

## ÉVOLUTION DU FONDS DEPUIS 10 ANS



AU 29/12/2023

ISIN  
**FR0010784835**  
Valeur liquidative  
**61,21 €**  
Actifs sous gestion  
**127,47 M€**

## PERFORMANCES CUMULÉES (%)

	1 mois	2023	1 an	3 ans	5 ans	10 ans
Fonds	3,17	21,40	21,40	30,71	39,24	39,43
Indice	3,24	18,55	18,55	28,32	59,49	88,11
Ecart Relatif	-0,07	2,85	2,85	2,38	-20,25	-48,68

## PERFORMANCES ANNUELLES (%)

	2022	2021	2020	2019	2018
Fonds	-11,50	21,65	-9,24	17,38	-15,02
Indice	-12,31	23,43	-1,99	26,82	-10,77
Ecart Relatif	0,81	-1,78	-7,25	-9,44	-4,25

## PERFORMANCES ANNUALISÉES (%)

	3 ans	5 ans	10 ans
Fonds	9,35	6,85	3,38
Indice	8,68	9,79	6,52
Ecart Relatif	0,67	-2,94	-3,14

## INDICATEURS DE RISQUE

	1 an	3 ans	5 ans
Volatilité Fonds (%)	15,14	16,88	21,03
Volatilité Indice (%)	14,83	15,94	18,96
Ratio de Sharpe*	1,21	0,50	0,30
Tracking error (%)	3,00	4,98	5,53
Ratio d'information	0,47	0,09	-0,49
Bêta	1,00	1,01	1,07

Les performances passées ne sont pas un indicateur fiable des performances futures.

Calcul : pas hebdomadaire. Les chiffres cités ont trait aux mois et années écoulés.

\*Remplacement de l'EONIA par l'ESTR comme nouveau taux d'intérêt court terme de référence en zone euro à compter du 01/01/2022.

Source : Rothschild & Co Asset Management. Ce document non-contractuel ne constitue pas une offre de vente ou un conseil en investissement. Il a pour but de vous informer de manière simplifiée sur les caractéristiques du fonds. Avant toute souscription merci de prendre connaissance des mentions légales sur la dernière page. Pour plus d'informations, vous pouvez vous référer aux documents réglementaires (DIC ou prospectus complet) et/ ou contacter votre interlocuteur habituel : Rothschild & Co Asset Management - 29 avenue de Messine - 75008 Paris - France - Tél : (33) 1 40 74 40 74 - Numéro d'agrément AMF n° GP-17000014



# Portefeuille

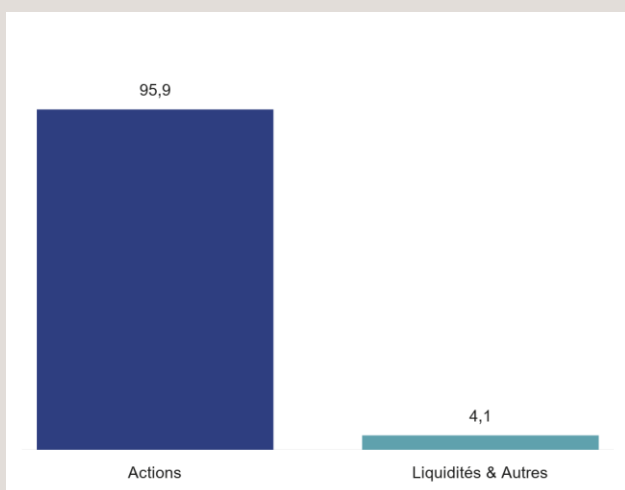
## PRINCIPALES POSITIONS (%)

Nombre total de titres	48
Libellé	%
ASML Holding NV	5,7
Sanofi SA	4,6
SAP SE	4,3
L'Oreal SA	3,9
Schneider Electric SE	3,8
Assicurazioni Generali SpA	3,5
Siemens AG	3,4
BNP Paribas SA	3,2
Societe Generale SA	3,1
Danone SA	2,9

## PRINCIPAUX MOUVEMENTS SUR LE MOIS

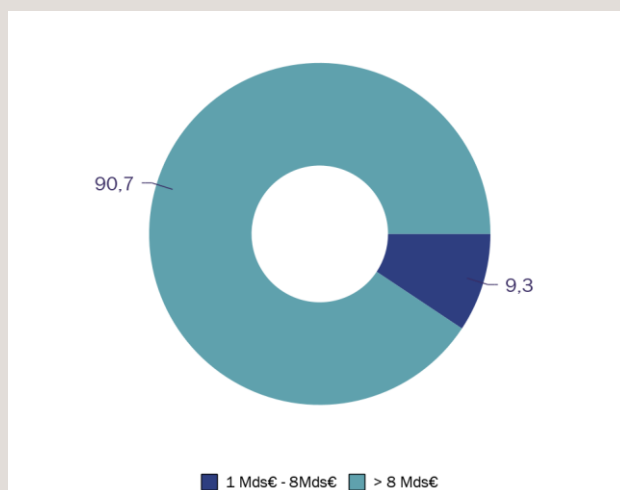
Achats	Secteur
Pas de mouvement d'achat	
Ventes	Secteur
Pas de mouvement de vente	

## EXPOSITION PAR CLASSE D'ACTIFS (%)

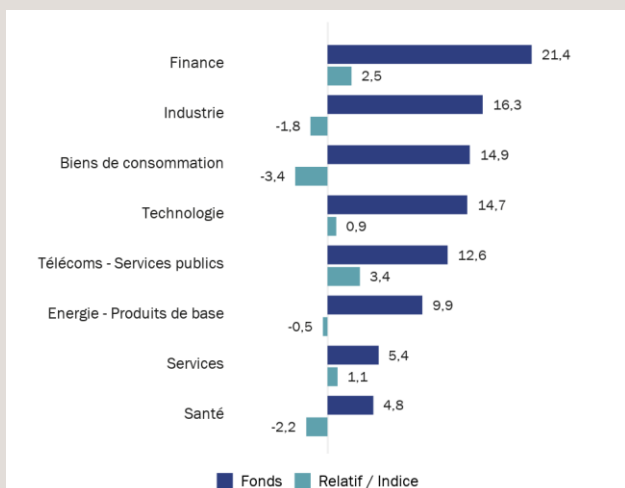


NB : Poche Liquidités & Autres comprenant le retraitement des dérivés

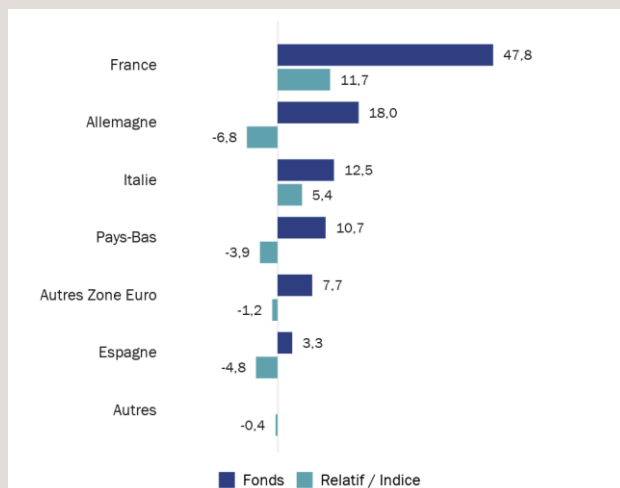
## RÉPARTITION PAR TAILLE DE CAPITALISATION (%)



## EXPOSITION PAR SECTEUR (%)



## EXPOSITION PAR PAYS (%)

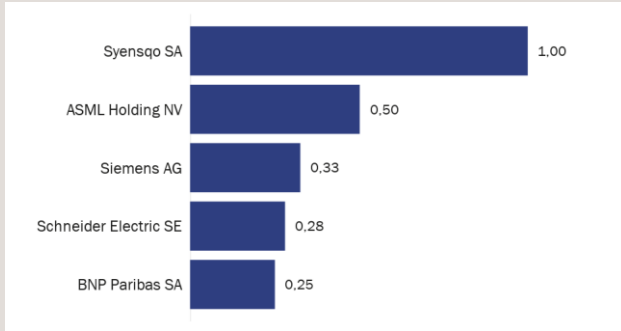


Source : Rothschild & Co Asset Management

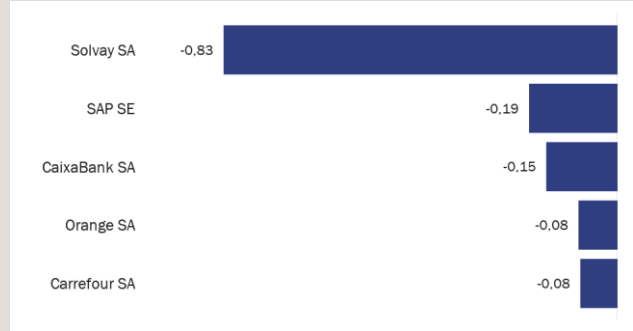


# Analyse des performances

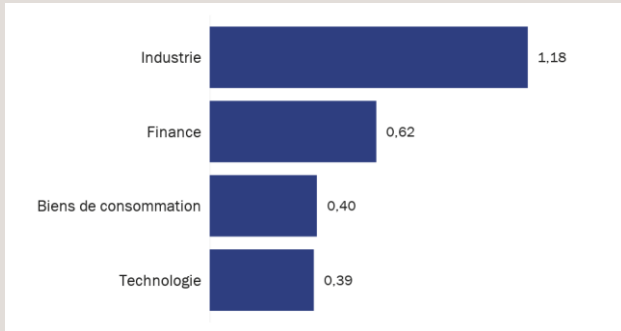
## PREMIÈRES CONTRIBUTIONS PAR TITRE (%)



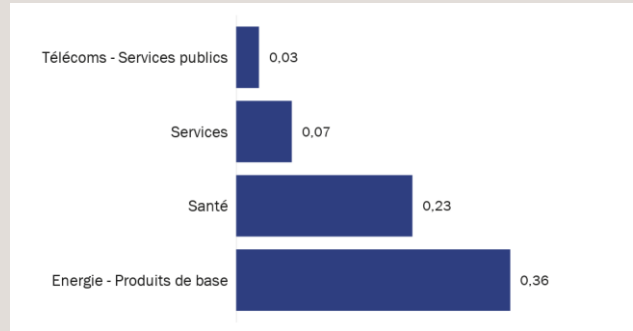
## DERNIÈRES CONTRIBUTIONS PAR TITRE (%)



## PREMIÈRES CONTRIBUTIONS PAR SECTEUR (%)



## DERNIÈRES CONTRIBUTIONS PAR SECTEUR (%)



Source : Rothschild & Co Asset Management



# Caractéristiques

## Juridiques

Forme Juridique	SICAV
Domicile	France
Classification AMF	Actions des pays de la zone euro
Devise Part / Fonds	EUR
Affectation des résultats	Capitalisation
Date de création	17/09/2021
Date 1ère VL	11/06/1996
Horizon de placement conseillé	5 ans
Indice de référence	Euro Stoxx® NR

## Acteurs

Société de gestion	Rothschild & Co Asset Management
Dépositaire	Rothschild Martin Maurel
Valorisateur	Caceis Fund Administration
Gérant(s)	Anthony BAILLY / Vincent IMENEURAE

# Glossaire

## Intensité carbone

L'Intensité Carbone du portefeuille se définit comme la somme pondérée par leur poids en portefeuille des intensités carbone des sous-jacents présents au sein de la poche carbone du portefeuille.

## Objectif de réduction des émissions

Si une entreprise a un objectif de réduction de ses émissions carbone, cet indicateur évalue l'engagement de cet objectif. Des scores plus élevés sont attribués aux entreprises qui cherchent activement à réduire leurs émissions à partir d'un niveau déjà relativement faible. Hormis les entreprises sans objectif, les scores les plus bas vont aux entreprises ayant des niveaux d'émissions élevés et cherchant à ne réaliser que des réductions mineures. Pour les petites entreprises, parmi lesquelles les objectifs de réduction carbone sont relativement rares, un score modérément élevé est donné pour tout type d'objectif de réduction d'émissions carbone.

## Score relatif à la gestion de la transition vers une économie bas carbone

Ce score est un indicateur sur la performance d'une entreprise quant aux mesures mises en œuvre en matière de gestion des risques et des opportunités liés à la transition vers une économie bas carbone. Il combine des évaluations de la gestion des enjeux clés suivants :

(i) encadrement des émissions de gaz à effet de serre, (ii) empreinte carbone des produits et services, etc. Plus un score est élevé plus la société met en œuvre une gestion efficace de ces enjeux. (Score: 0-10).

## Articles SFDR

Article 6 : le produit financier ne promeut pas nécessairement les caractéristiques ESG ou n'a pas d'objectifs d'investissement durable spécifiques.

Article 8 : le produit financier promeut certaines caractéristiques environnementales et sociales.

Article 9 : le produit financier a pour objectif l'investissement durable.

## Échelle de risque

A risque plus faible				A risque plus élevé		
1	2	3	4	5	6	7

Rendement potentiellement plus faible

Rendement potentiellement plus élevé

L'indicateur synthétique de risque permet d'apprécier le niveau de risque de ce produit par rapport à d'autres. Il indique la probabilité que ce produit enregistre des pertes en cas de mouvements sur les marchés ou d'une impossibilité de notre part de vous payer.

Nous avons classé ce produit dans la classe de risque 5 sur 7, qui est une classe de risque entre moyenne et élevée. Autrement dit, les pertes potentielles liées aux futurs résultats du produit se situent à un niveau entre moyen et élevé et, si la situation venait à se détériorer sur les marchés, il est probable que notre capacité à vous payer en soit affectée.

Autres facteurs de risque importants, non pris en compte de manière adéquate par l'indicateur : Risque de liquidité : Risque lié à la faible liquidité des marchés sous-jacents, qui les rend sensibles à des mouvements significatifs d'achat / vente.

Impact des techniques telles que des produits dérivés : L'utilisation des produits dérivés peut amplifier l'impact des effets de mouvement de marché du portefeuille.

## Frais

Commission souscription / rachat (max.)	3% / Néant
Frais de gestion	1,57% TTC maximum de l'actif net
Frais courants ex-post	1,57%
Commission de surperformance	Néant

## Catégorie "transition vers une économie bas carbone"

Cet indicateur classe les entreprises selon leur exposition aux risques et aux opportunités liés à la transition vers une économie bas carbone.

Les différentes catégories sont :

Asset Stranding peut être traduit "actif bloqué" en français, il s'agit des actifs qui perdent de leur valeur à cause de l'évolution défavorable du marché auquel ils sont exposés (législation, contraintes environnementales, ruptures technologiques) à l'origine de fortes dévaluations (exemple des sociétés détenant des mines de charbon);

Transition opérationnelle : entreprise confrontée à une hausse des charges d'exploitation en raison de taxes carbone ou devant faire des investissements importants pour mettre en place des solutions de réduction de leurs émissions de gaz à effet de serre (exemple des producteurs de ciment);

Offre produits en transition : société faisant face à une baisse de la demande en produits intensifs en carbone et devant faire évoluer son offre de produits vers des produits compatibles avec une économie bas carbone (exemple du secteur automobile);

Neutre : société faiblement exposée à des hausses de charges opérationnelles / besoins d'investissement liés à la transition vers une économie bas carbone (exemple du secteur de la santé);

Solutions : société qui fournit des produits ou services qui devraient bénéficier de la transition vers une économie bas carbone (exemple des producteurs d'électricité à base d'énergies renouvelables).

## Part verte

Part du chiffre d'affaires des actifs sous-jacents qui contribue à la transition :

Faible : de 1 à 19,9% du chiffre d'affaires

Modérée : de 20 à 49,9% du chiffre d'affaires

Élevée : de 50 à 100% du chiffre d'affaires



# Rapport de gestion | ESG

Les données ESG sont datées du début du trimestre

## NOTATION ESG

	Score	Rating
Fonds	8,43	AA
Univers de référence	7,74	AA
Calcul du score avec des notes ajustées au sein de leur secteur		
Taux de couverture		99%
Nombre de titres détenus		48
Nombre de titres notés		47

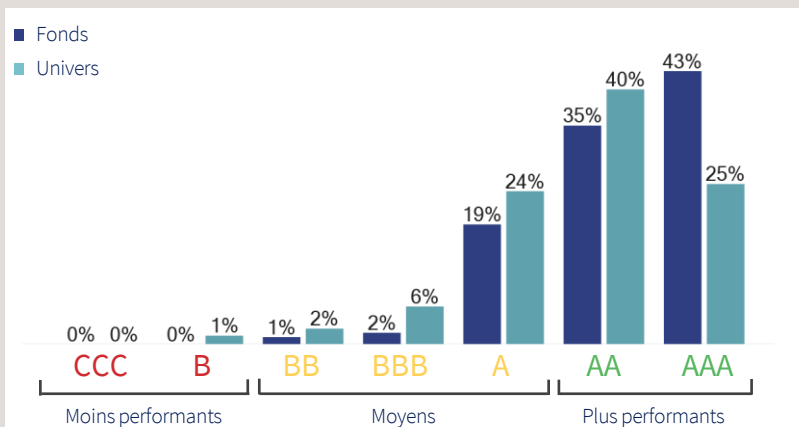
## COMPARAISON DES NOTES ESG PAR PILIER

	E	S	G
Fonds	7,63	5,95	6,18
Univers de référence	7,05	5,5	6,19

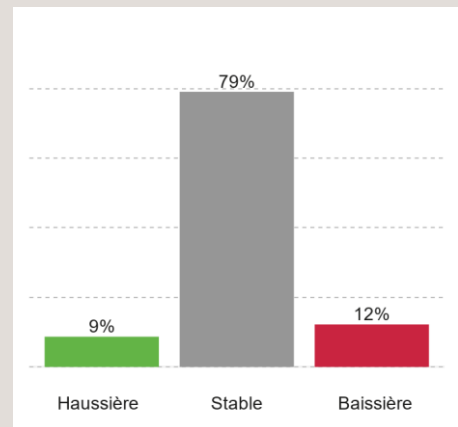
## REPRÉSENTATION DES FEMMES AU CONSEIL D'ADMINISTRATION

Fonds	44%
Univers de gestion	41%

## DISTRIBUTIONS DES RATINGS (% HORS LIQUIDITÉS)



## ÉVOLUTION DES RATINGS (12 MOIS)



## DISTRIBUTIONS DES RATINGS PAR SECTEUR (% HORS LIQUIDITÉS)

Secteur	Poids	Non noté	CCC	B	BB	BBB	A	AA	AAA
Biens de consommation	14,3%	-	-	-	7,9%	-	13,3%	27,4%	51,4%
Energie	6,6%	-	-	-	-	-	38,9%	36,6%	24,4%
Financières	20,5%	-	-	-	-	-	14,6%	42,5%	43,0%
Industrie	15,6%	-	-	-	-	-	10,3%	58,1%	31,6%
Matériaux de base	3,0%	32,8%	-	-	-	-	9,6%	-	57,6%
Santé	4,6%	-	-	-	-	-	100,0%	-	-
Services aux collectivités	7,0%	-	-	-	-	-	-	28,1%	71,9%
Services aux consommateurs	5,1%	-	-	-	-	-	20,7%	79,3%	-
Technologie	14,0%	-	-	-	-	-	18,6%	-	81,4%
Télécommunications	5,0%	-	-	-	-	36,1%	23,7%	-	40,3%
OPCVM	4,2%	-	-	-	-	-	-	100,0%	-

Source : Rothschild & Co Asset Management



# Rapport de gestion | ESG

## EVOLUTION DU SCORE ESG

Le fonds affiche un profil ESG complet avec une note globale de 8,43/10, soit un rating AA et a augmenté de 0,22 depuis le début de l'année 2023.

La note de l'univers d'investissement, composée des valeurs de l'indice STOXX EURO STOXX TOTAL MARKET Price return EUR est évaluée à 7,74/10. En retraitant des 20% moins bonnes notes, celle-ci est évaluée à 8,36.

En conséquence, le portefeuille surperforme de 0,08 son univers d'investissement retraité des 20% moins bonnes notes.

## TYPE LABEL

Type Label

Label ISR Français V2



## Répartition par type d'actifs (%)

Classe d'actifs	Montant (en €)	Poids
Obligations		
Corporate		
Obligations d'Etat		
Actions	122 279 091	95,8%
OPCVM	5 369 927	4,2%
Cash		

## Couverture en données extra financières

### Fonds

R-co 4Change Net Zero Equity Euro C EUR

#### Notation ESG

Couverture ESG en % de l'actif net	99,0%
Couverture ESG en nombre d'émetteurs	97,9%
% des actifs non modélisables	0,0%

R-co 4Change Net Zero Equity Euro C EUR

#### Intensité carbone

Couverture carbone en % de l'actif net	99,0%
Couverture carbone en nombre d'émetteurs	97,9%
% des actifs non modélisables	0,0%

### Univers de référence

Univers de référence notation ESG **STOXX EURO STOXX TOTAL MARKET Price return EUR**

#### Notation ESG

Couverture ESG en % poids des titres	99,0%
Couverture ESG en nombre d'émetteurs	84,5%

Univers de référence intensité carbone **Euro Stoxx® NR**

#### Intensité carbone

Couverture carbone en % poids des titres	99,0%
Couverture carbone en nombre d'émetteurs	97,3%



# Rapport de gestion | ESG

## INTENSITÉ CARBONE (SCOPES 1 ET 2) ET PART VERTE

	tonnes de CO2 par millions d'EUR de chiffre d'affaires
Fonds	75
Univers de référence	122
<i>Ecart Relatif</i>	-47
Taux de couverture	96%
Part verte	9%

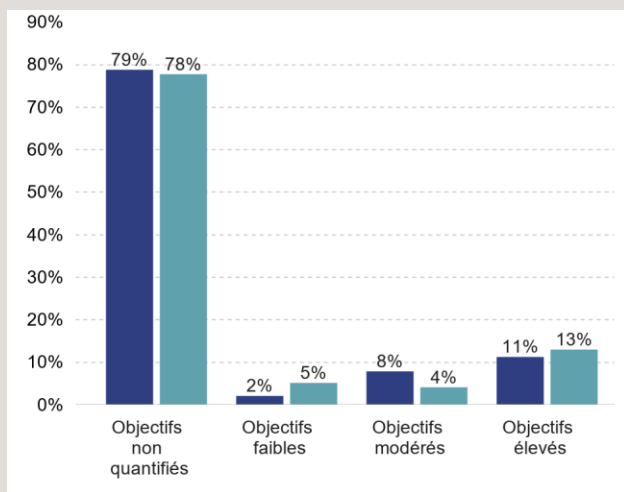
## PRINCIPAUX SECTEURS CONTRIBUTEURS À L'INTENSITÉ CARBONE DU FONDS

Secteurs	Poids	Intensité carbone	Contribution à l'intensité carbone (%)
Services aux collectivités	7,1%	1 226,1	39%
Energie	6,6%	579,2	19%
Industrie	15,7%	959,1	17%
<b>Top 3</b>	<b>29,5%</b>	<b>2 764,4</b>	<b>75%</b>

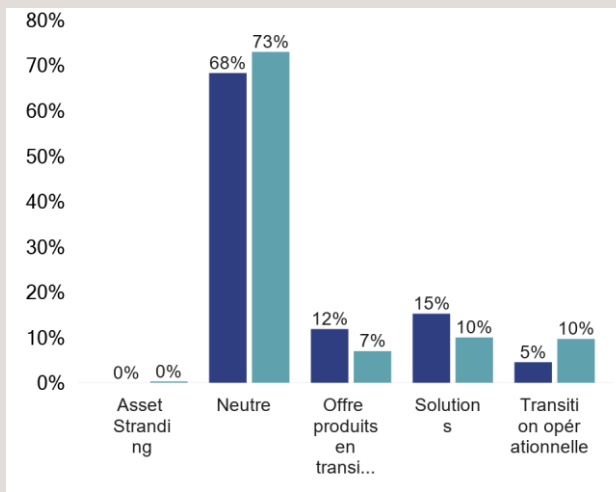
## PRINCIPAUX ÉMETTEURS CONTRIBUTEURS À L'INTENSITÉ CARBONE

Emetteurs	Poids	Rating ESG	Score E	Score de transition vers une économie bas carbone	Emissions annuelles (MtCO2)	Intensité carbone	Contribution à l'intensité carbone (%)
ENEL SPA	2,8%	AAA	9,1	7,5	57,1	420,8	15,9%
ENERGIAS DE PORTUGAL SA	2,3%	AAA	9,4	8,5	9,9	479,4	14,4%
ENI SPA	2,6%	A	7,3	7,8	40,2	303,2	10,4%
WIENERBERGER AG	1,2%	AAA	7,9	8,0	2,9	587,4	9,0%
VALLOUREC SACA	2,4%	AA	8,4	7,2	0,9	273,1	8,8%
<b>Top 5</b>	<b>11,3%</b>				<b>111,0</b>	<b>2 064,0</b>	<b>58,4%</b>

## RÉPARTITION DES ÉMETTEURS PAR CATÉGORIES D'OBJECTIFS



## RÉPARTITION DES ÉMETTEURS PAR CATÉGORIE DE TRANSITION



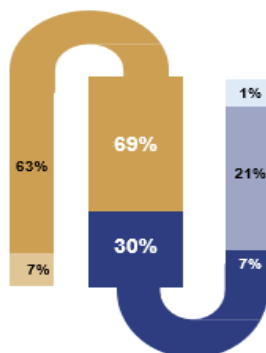
	Fonds	Univers de gestion
Pourcentage d'émetteurs ayant un objectif de réduction des émissions carbone	90,2%	59,8%
Score de transition vers une économie bas carbone*	7,1	5,22

\*Ce score (de 0 à 10) évalue la performance d'une entreprise quant aux mesures mises en œuvre en matière de gestion des risques et des opportunités liés à la transition vers une économie bas carbone. Il combine des évaluations de la gestion des enjeux clés suivants : (i) encadrement des émissions de gaz à effet de serre, (ii) empreinte carbone des produits et services. Plus un score est élevé plus la société met en œuvre une gestion efficace de ces enjeux.



# Suivi des sociétés aux objectifs de réduction audités par SBTi

Sociétés leaders (dont les objectifs ont été audités et validés par SBTi)		
Trajectoire	Portefeuille	Émetteurs
1,5°C	63%	26
< 2°C	7%	4
2°C	0%	0
Total	69%	30



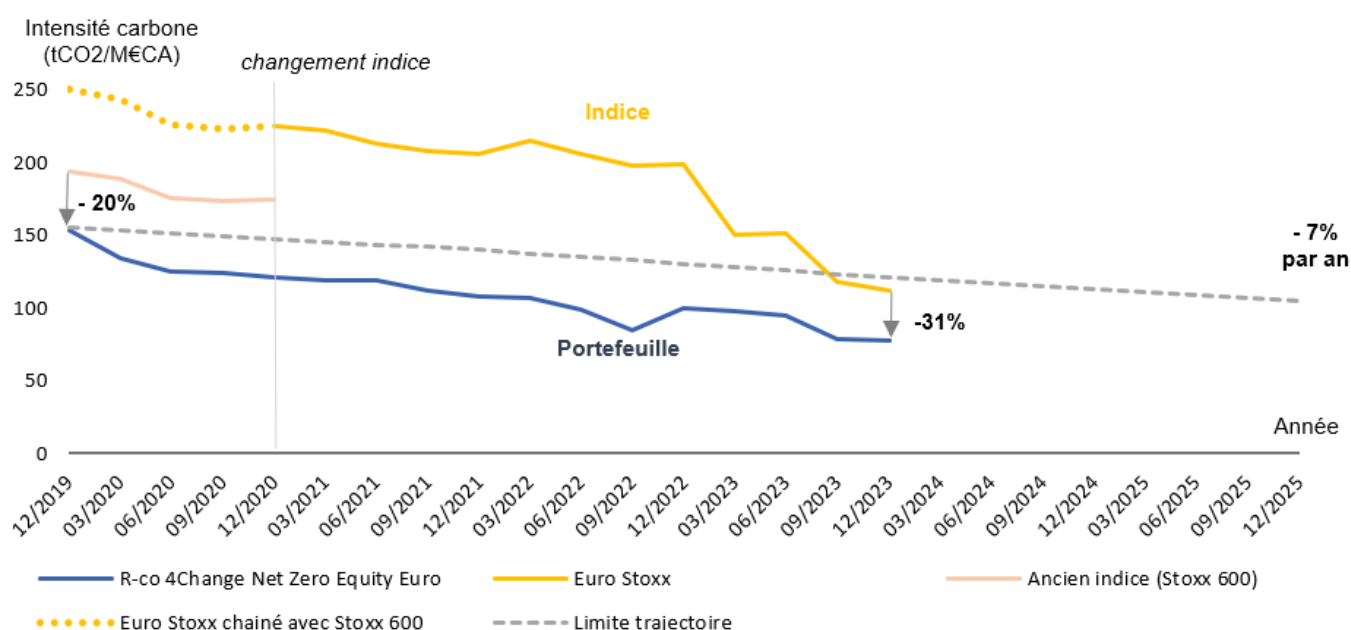
Société en transition (objectifs non audités par SBTi mais dont la trajectoire est appréciée par Carbone 4)		
Trajectoire	Portefeuille	Émetteurs
< 2°C	7%	4
Dont engagées SBTi	0%	0
> 2°C	21%	10
Engagées auprès de SBTi	5%	2
Non aligné >2°C	1%	1
Engagées auprès de SBTi	0%	0
Total	30%	15
Engagées auprès de SBTi	5%	2

Sans score CIA et non SBTi 1,3%

## Contribution à l'intensité carbone du portefeuille par secteur (%)

Secteurs	R-co 4Change Net Zero Equity Euro		Euro Stoxx <sup>®</sup> NR		Ecart de contribution
	Poids	Contribution à l'intensité carbone (tCO2/M€CA)	Poids	Contribution à l'intensité carbone (tCO2/M€CA)	
Construction, Services aux collectivités, Energie, Matières Premières, Chimie	21,4%	59,5	20,0%	96,6	-37,2
Autres secteurs	74,3%	10,5	80,0%	25,2	-14,8
OPCVM	4,2%	5,4			
Total	100,0%	75,4	100,0%	121,9	-51,9

## Evolution Intensité carbone



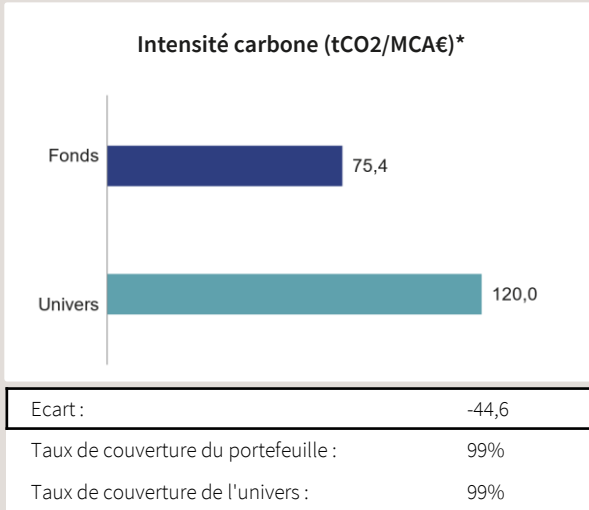
L'intensité carbone du portefeuille est inférieure de 38% à celle de l'indice de référence Euro Stoxx<sup>®</sup> NR au 29/12/2023. Par conséquent, le portefeuille respecte la contrainte d'une intensité carbone au minimum 20% inférieure à celle de l'indice. Depuis le début de l'année 2023, l'intensité carbone du portefeuille a augmenté de 24,4%.

Le poids des secteurs Construction, Services aux Collectivités, Energie, Matières Premières et Chimie est de 21,4% (sur base de 22,4% investi rebasé sur 100% avec exclusion des liquidités et des OPCVM) vs. 20,0% au sein de l'indice.

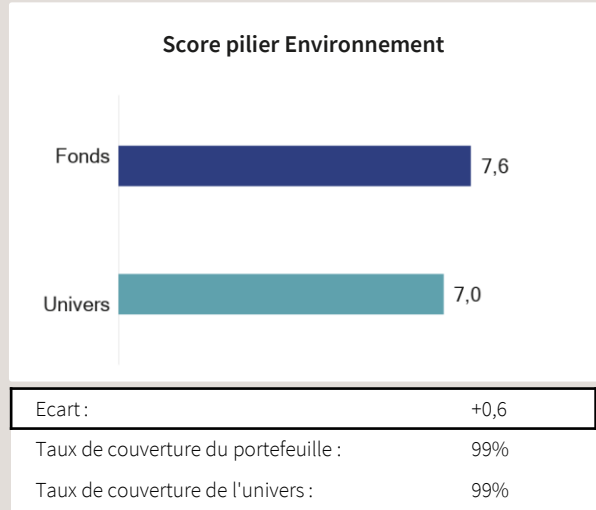


# Key Performance Indicator (KPI), outil de suivi de notre volonté de transition

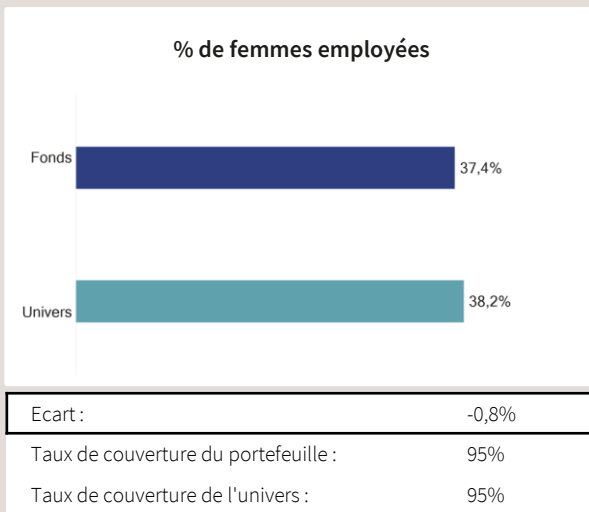
## Thème Environnemental



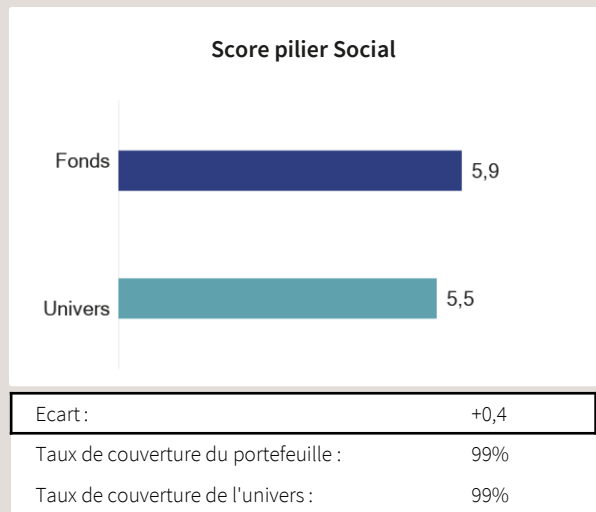
E



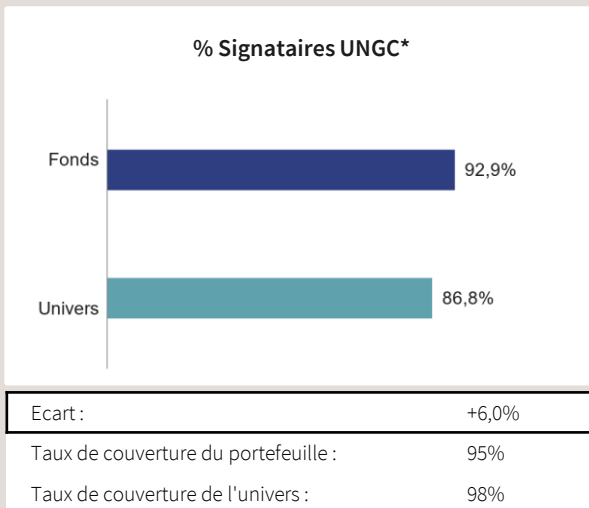
## Thème Social



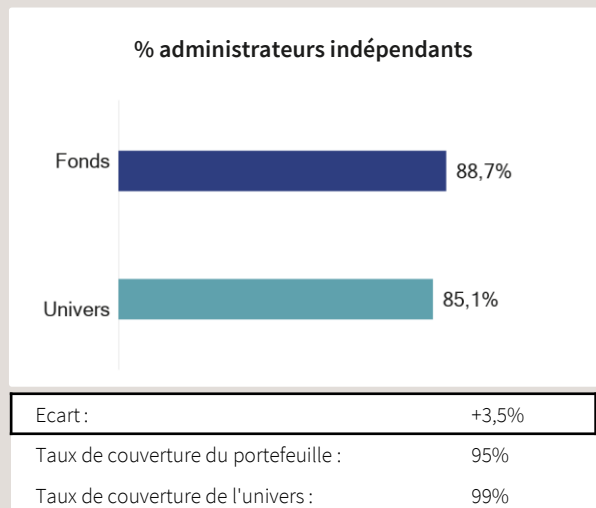
S



## Thème Gouvernance



G



\* Le portefeuille a pour contrainte de battre son univers d'investissement initial sur ces indicateurs



# Disclaimer

Rothschild & Co Asset Management, Société de gestion de portefeuille au capital de 1 818 181,89 euros, 29, avenue de Messine – 75008 Paris. Agrément AMF N° GP 17000014, RCS Paris 824 540 173.

Société d'Investissement à Capital Variable de droit français "R-Co", 29, avenue de Messine – 75008 Paris, immatriculée 844 443 390 RCS PARIS

Les présentes informations sont exclusivement présentées à titre informatif. Elles ne constituent ni un élément contractuel, ni un conseil en investissement, ni une recommandation de placement, ni une sollicitation d'achat ou de vente de parts de fonds. Avant tout investissement, vous devez lire les informations détaillées figurant dans la documentation réglementaire de chaque fonds (prospectus, règlement/statuts du fonds, politique de placement, derniers rapports annuel/semestriel, document d'information clé pour l'investisseur (DIC)), qui constituent la seule base réglementaire recevable pour l'acquisition de parts de fonds. Ces documents sont disponibles gratuitement sous format papier ou électronique, auprès de la Société de Gestion du fonds ou son représentant. Le rendement et la valeur des parts de fonds peuvent diminuer ou augmenter et le capital peut ne pas être intégralement restitué. Les tendances historiques des marchés ne sont pas un indicateur fiable du comportement futur des marchés. Les performances passées ne sont pas un indicateur fiable des performances futures. Elles ne constituent en aucun cas une garantie future de performance ou de capital. Elles tiennent compte de l'ensemble des frais portés au niveau du fonds (ex : commission de gestion) mais pas ne tiennent pas compte des frais portés au niveau du client (supplément d'émission, frais de dépôt, etc.).

- Information pour les US persons

Les parts ou actions de cet OPCVM ne sont pas et ne seront pas enregistrées aux Etats-Unis en application du U.S. Securities Act de 1933 tel que modifié (« Securities Act 1933 ») ou admises en vertu d'une quelconque loi des Etats-Unis. Ces parts ne doivent ni être offertes, vendues ou transférées aux Etats-Unis (y compris dans ses territoires et possessions) ni bénéficier, directement ou indirectement, à une US Person (au sens du règlement S du Securities Act de 1933) et assimilées (telles que visées dans la loi Américaine dite « HIRE » du 18/03/2010 et dans le dispositif FATCA).

- Informations destinées aux Investisseurs Français, Espagnols, Hollandais, Autrichiens, Italiens, Allemands.

Les statuts ou le règlement de l'OPCVM, le DIC, le Prospectus et les derniers documents périodiques (rapports annuels et semi-annuels) de chaque OPCVM, peuvent être obtenus sur simple demande et gratuitement auprès de : Rothschild & Co Asset Management - Service Commercial - 29, avenue de Messine - 75008 Paris - France.

- Informations destinées aux investisseurs Belges (si l'OPC est autorisé à la commercialisation dans ce pays. Cf. au Pays d'enregistrement en page 1 du document)

Les statuts ou le règlement de l'OPCVM, le DIC, le Prospectus et les derniers documents périodiques (rapports annuels et semi-annuels) de chaque OPCVM, peuvent être obtenus sur simple demande et gratuitement en français et en néerlandais belge auprès de Rothschild Martin Maurel, ayant son siège social au 29, avenue de Messine, 75008 Paris, agissant pour le compte de sa succursale Rothschild & Co Wealth Management Belgium ayant son siège social au, 166 avenue Louise B - 1050 Bruxelles, Belgique.

Toute information aux investisseurs belges concernant Rothschild & Co Asset Management ou l'OPCVM sera publiée dans un média local belge ou transmise par l'entité commercialisatrice de l'OPCVM.

- Informations destinées aux investisseurs Luxembourgeois (si l'OPC est autorisé à la commercialisation dans ce pays. Cf. au Pays d'enregistrement en page 1 du document)

Les statuts ou le règlement de l'OPCVM, le DIC, le Prospectus et les derniers documents périodiques (rapports annuels et semi-annuels) de chaque OPCVM, peuvent être obtenus sur simple demande et gratuitement auprès du Représentant et Agent-payeur pour le Luxembourg : CACEIS Bank, Luxembourg Branch, 5, allée Scheffer, L-2520 Luxembourg. Toute information aux investisseurs luxembourgeois concernant Rothschild & Co Asset Management ou l'OPCVM sera publiée dans un média local luxembourgeois.

- Informations à l'attention des investisseurs résidant en Suisse (si l'OPC est autorisé à la commercialisation dans ce pays. Cf. au Pays d'enregistrement en page 1 du document)

Les fonds de Rothschild & Co Asset Management (ci-après désignés les « Fonds ») présentés dans ce document sont des sociétés de droit français. Cette note d'information n'est pas une invitation à souscrire l'un quelconque des Fonds qui sont décrits dans les présentes ; elle ne se substitue pas au prospectus du Fonds et n'est fournie que pour information. Cette présentation n'est ni un conseil, ni une recommandation de souscrire un quelconque Fonds. Les souscriptions ne seront reçues et les unités, actions ou parts ne seront émises que sur la base de la version actuelle du prospectus sur le Fonds concerné telle qu'elle a été approuvée par la FINMA. Tout renseignement communiqué au moyen de ce document n'est fourni que pour information et n'a aucune valeur contractuelle. Les performances passées ne préjugent pas des performances futures. De plus, les commissions prélevées lors de l'émission et du rachat d'unités, parts ou actions du Fonds concerné ne sont pas incluses. Rothschild & Co Asset Management ne garantit en aucune façon l'évolution des performances et ne peut être tenu pour responsable d'aucune décision prise en se fondant sur les informations contenues dans le présent document.

Investir dans une ou plusieurs unités, parts ou actions d'un Fonds n'est pas sans risque. Rothschild & Co Asset Management recommande aux souscripteurs de demander des renseignements supplémentaires, en particulier en ce qui concerne l'adéquation des caractéristiques des Fonds à leurs besoins, en appelant soit le Représentant des Fonds en Suisse tel qu'il est indiqué ci-dessous, soit leur conseiller financier habituel, soit Rothschild & Co Asset Management avant de prendre la décision d'investir.

Rothschild & Co Bank AG (Zollikerstrasse 181- CH-8034 Zurich - Suisse) a obtenu de la FINMA l'autorisation de distribuer les Fonds aux investisseurs non-qualifiés en / ou à partir de la Suisse ; Rothschild & Co Bank AG est également désignée comme représentant (le « Représentant ») et agent payeur en Suisse.

Le Règlement, le Prospectus, les Documents d'Informations Clés pour l'Investisseur, les Rapports annuel et semestriel du Fonds pour la Suisse peuvent être obtenus gratuitement auprès du Représentant en Suisse. Les investisseurs doivent prendre connaissance des prospectus avant de souscrire des unités, parts ou actions de Fonds quels qu'ils soient.

Les annonces destinées aux investisseurs en Suisse qui concernent Rothschild & Co Asset Management ou les Fonds seront publiées sur la plate-forme électronique [www.fundinfo.com](http://www.fundinfo.com), qui fait autorité. Les prix d'émission et de rachat ou les valeurs liquidatives assorties de la mention « commissions exclues » seront publiés tous les jours sur la plate-forme électronique [www.fundinfo.com](http://www.fundinfo.com).

- Site Internet

Les statuts ou règlement de l'OPCVM, le DIC, le Prospectus et les derniers documents périodiques (rapports annuels et semi-annuels) de chaque OPCVM sont disponibles sur le site Internet : [am.eu.rothschildandco.com](http://am.eu.rothschildandco.com)

- Information concernant MSCI ESG Research

Although Rothschild & Co Asset Management information providers, including without limitation, MSCI ESG Research LLC and its affiliates (the « ESG Parties »), obtain information (the « Information ») from sources they consider reliable, none of the ESG Parties warrants or guarantees the originality, accuracy and/or completeness, of any data herein and expressly disclaim all express or implied warranties, including those of merchantability and fitness for a particular purpose. The information may only be used for your internal use, may not be reproduced or disseminated in any form and may not be used as a basis for, or a component of, any financial instruments or products or indices. Further, none of the information can in and of itself be used to determine which securities to buy or sell or when to buy or sell them. None of the ESG Parties shall have any liability for any errors or omissions in connection with any data herein, or any liability for any direct, indirect, special, punitive, consequential or any other damages (including lost profits) even if notified of the possibility of such damages.

Les labels attestent uniquement le caractère responsable et durable de la gestion et ne doivent pas être considérés ni comme un gage de sécurité du capital ni comme une garantie de la performance financière du fonds.

## Vos contacts commerciaux

### Institutionnels France

Tel : +33 1 40 74 40 84

@ : [AMEUInstitutionnelsFrance@rothschildandco.com](mailto:AMEUInstitutionnelsFrance@rothschildandco.com)

### Distribution externe France

Tel : + 33 1 40 74 43 80

@ : [AMEUDistribution@rothschildandco.com](mailto:AMEUDistribution@rothschildandco.com)

### International :

Tel : + 33 1 40 74 42 92

@ : [clientserviceteam@rothschildandco.com](mailto:clientserviceteam@rothschildandco.com)

