



R-co 4Change Net Zero Equity Euro C EUR

SICAV Aktien Euroraum



SFDR
Artikel 9

LAND DER REGISTRIERUNG FR AT BE CH DE ES IT LU

ANLAGEPROFIL

Das Anlageziel des R-co 4Change Net Zero Equity Euro lautet, nach Abzug der Verwaltungskosten eine bessere Wertentwicklung zu erzielen als der Index Euro Stoxx® DR (C). Er ist dauerhaft mit mindestens 90% seines Nettovermögens auf einem oder mehreren Märkten in Aktien, die in einem oder mehreren Ländern der Euro-Zone ausgegeben sind, investiert. Er verfolgt einen sozial verantwortlichen Anlageansatz und legt eine Steuerung der Kohlenstoffintensität zugrunde. Er muss (i) mindestens 20% niedriger sein als beim Referenzindex und (ii) pro Jahr um 7% sinken, wobei die Feststellung zum Abschluss des Geschäftsjahres mit Stichtag (31/12/2019) erfolgt. Seit diesem Zeitpunkt ist in den Prozess zur Auswahl der Titel eine Analyse der Unternehmen unter ESG-Aspekten integriert. Die Performance in der Vergangenheit erfolgte von daher unter Bedingungen, die nicht mehr aktuell sind.

ENTWICKLUNG DES FONDS SEIT 10 JAHRE



DEN 28/06/2024

ISIN
FR0010784835
Nettoinventarwert
65,48 €
Nettoverm.
135,27 M€

KUMULIERTE WERTENTWICKLUNG (%)

	1 Monat	2024	1 Jahr	3 Jahre	5 Jahre	10 Jahre
Fonds	-4,06	6,98	10,61	20,37	36,10	42,04
Referenzindex	-2,72	7,94	11,46	19,46	47,82	91,19
Relative Abweichung	-1,34	-0,96	-0,85	0,91	-11,72	-49,15

JÄHRLICHE PERFORMANCE (%)

	2023	2022	2021	2020	2019
Fonds	21,40	-11,50	21,65	-9,24	17,38
Referenzindex	18,55	-12,31	23,43	-1,99	26,82
Relative Abweichung	2,85	0,81	-1,78	-7,25	-9,44

AUF JAHRESBASIS P.A. (%)

	3 Jahre	5 Jahre	10 Jahre
Fonds	6,38	6,35	3,57
Referenzindex	6,11	8,12	6,69
Relative Abweichung	0,27	-1,77	-3,12

RISIKOINDIKATOR

	1 Jahr	3 Jahre	5 Jahre
Volatilität Fonds (%)	12,41	16,56	20,87
Benchmark-Volatilität (%)	12,48	15,81	18,97
Sharpe Ratio*	0,55	0,27	0,27
Tracking Error (%)	3,05	4,76	5,33
Information Ratio	-0,47	0,05	-0,33
Beta	0,96	1,00	1,06

Wertentwicklungen in der Vergangenheit lassen keine zuverlässigen Rückschlüsse auf zukünftige Wertverläufe zu.

Berechnung: wöchentlich. Die genannten Zahlen beziehen sich auf die vergangenen Monate und Jahre.

*Ersetzung des EONIA durch den ESTR als neuer kurzfristiger Referenzzinssatz in der Eurozone ab dem 01/01/2022.

Quelle: Rothschild & Co Asset Management. Dieses unverbindliche Dokument ist weder ein Verkaufsangebot noch eine Anlageberatung. Es soll Sie auf einfache Weise über die Eigenschaften des Fonds informieren. Bitte nehmen Sie vor einer Zeichnung die rechtlichen Hinweise auf der 3. Seite zur Kenntnis. Für weitere Informationen können Sie sich auf die vorschriftsmäßigen Dokumente beziehen (KID oder vollständiger Prospekt) und/oder Ihren üblichen Ansprechpartner kontaktieren: Rothschild & Co Asset Management – 29, avenue de Messine – 75008 Paris – Frankreich – Telefon: (33) 1 40 74 40 74



Fondsdaten

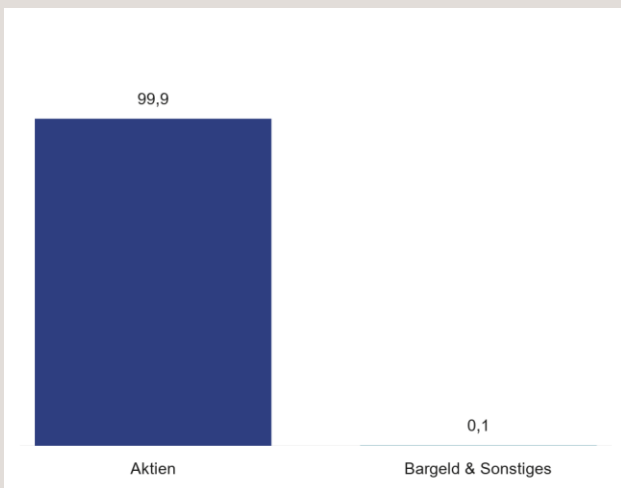
HAUPTPOSITIONEN (%)

Gesamtzahl der Wertpapiere	48
Name	%
ASML Holding NV	6,3
Schneider Electric SE	4,4
Sanofi SA	4,4
SAP SE	4,2
Enel SpA	3,4
L'Oreal SA	3,4
Siemens AG	3,3
Generali	3,2
EDP - Energias de Portugal SA	3,2
AXA SA	3,2

WICHTIGSTE TRANSAKTIONEN DES MONATS

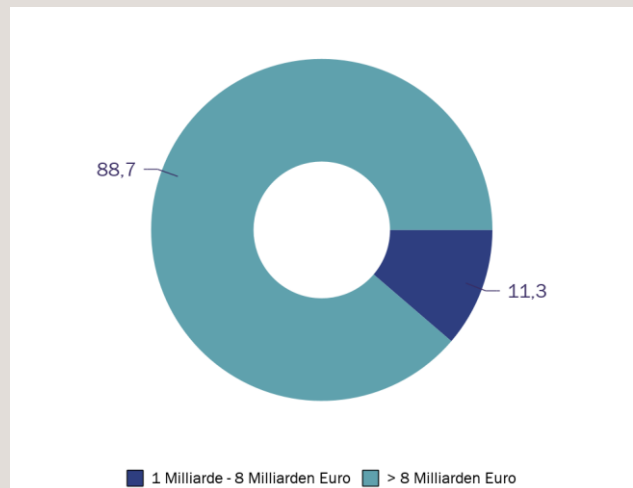
Kauf	Sektor
Cie Generale des Etablissement	Konsumgüter
Vallourec SACA	Energie - Grundprodukte
STMicroelectronics NV	Technologie
EDP - Energias de Portugal SA	Telekommunikation - Versorger
Wienerberger AG	Industrie
Verkauf	Sektor
Mercedes-Benz Group AG	Konsumgüter
ASML Holding NV	Technologie
Siemens Energy AG	Energie - Grundprodukte
Alstom SA	Industrie

ASSETKLASSEN (%)

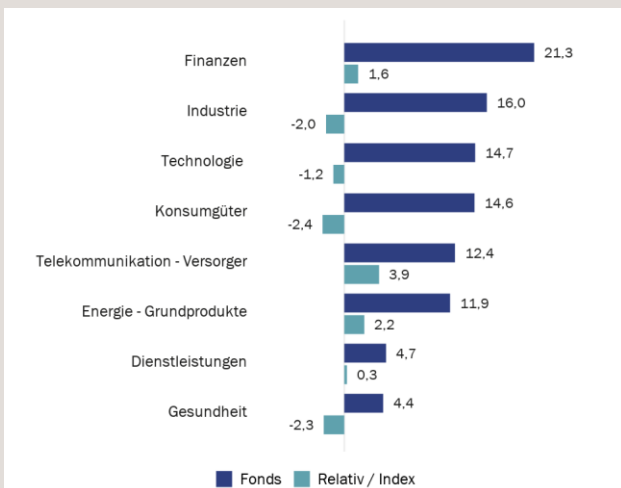


Hinweis: Bargeld & Sonstiges segment einschließlich Neubewertung von Derivaten

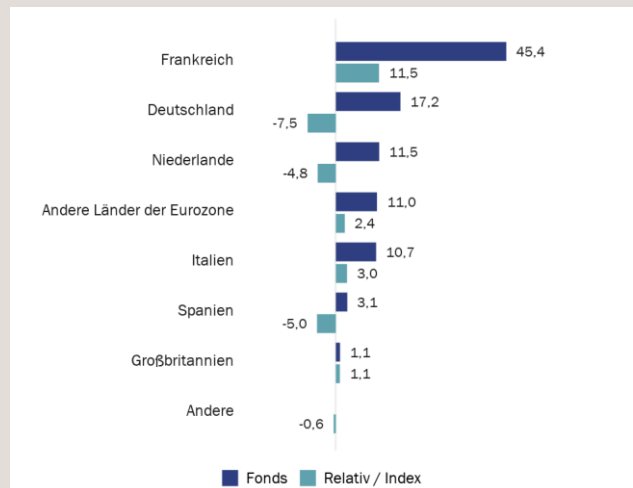
VERTEILUNG NACH KAPITALISIERUNGSGRÖSSE (%)



EXPOSURE NACH SEKTOR (%)



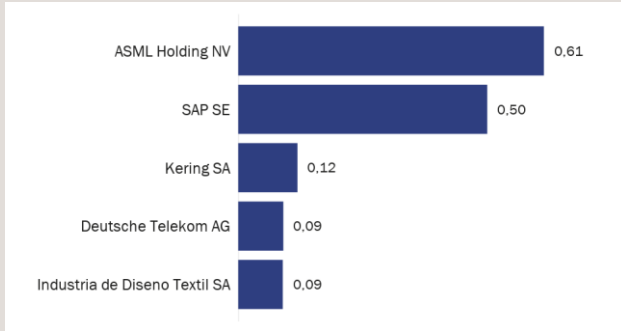
AUFSCHLÜSSELUNG NACH LÄNDERN (%)



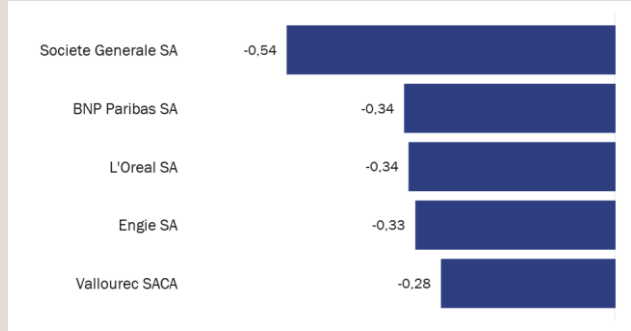


Performanceanalyse

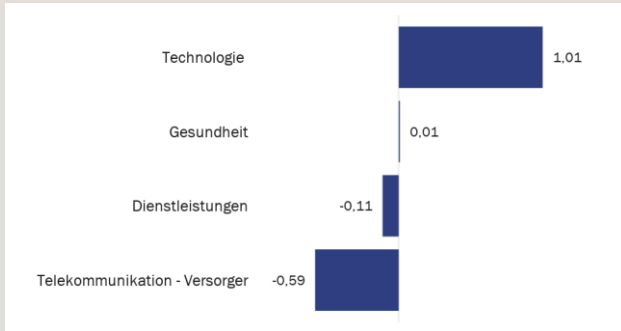
BESTE BEITRÄGE NACH VERMÖGENSWERTEN (%)



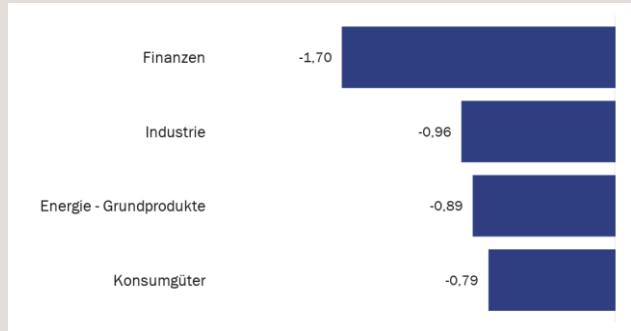
SCHLECHTESTE BEITRÄGE NACH VERMÖGENSWERTEN (%)



BESTE BEITRÄGE NACH SEKTOREN (%)



SCHLECHTESTE BEITRÄGE NACH SEKTOREN (%)



Quelle: Rothschild & Co Asset Management



Spezifikationen

Rechtliche Angaben

Rechtsform	SICAV
Domizil	Frankreich
AMF - Kategorie	Aktien von Ländern des Euro-Währungsgebiets
Anteil / Fondswährung	EUR
Ertragsverwendung	Thesaurierung
Auflegungsdatum	17/09/2021
Datum des 1. NIW	11/06/1996
Empfohlene Anlagedauer	5 Jahre
Benchmark	Euro Stoxx® NR

Fondsdienstleister

Management company	Rothschild & Co Asset Management
Depotbank	Rothschild Martin Maurel
Fondsverwalter	Caceis Fund Administration
Manager	Anthony BAILLY / Ludivine QUINCEROT (DE)

Risikoniveau

Niedriges Risiko								Höheres Risiko
	1	2	3	4	5	6	7	

Niedrigeres Renditepotenzial Höheres Renditepotenzial

Der synthetische Risikoindikator ermöglicht es, das Risikoniveau dieses Produkts im Vergleich zu anderen zu beurteilen. Er gibt die Wahrscheinlichkeit an, dass dieses Produkt Verluste verzeichnet, wenn es zu Marktbewegungen kommt oder wir nicht in der Lage sind, Sie auszahlend.

Wir haben dieses Produkt in die Risikoklasse 5 von 7 eingestuft, was eine Risikoklasse zwischen mittel und hoch ist. Das heißt, die potenziellen Verluste aus den künftigen Ergebnissen des Produkts liegen zwischen mittel und hoch, und wenn sich die Lage an den Märkten verschlechtern sollte, könnte dies unsere Fähigkeit, Sie zu bezahlen, beeinträchtigen.

Andere wichtige Risikofaktoren, die vom Indikator nicht angemessen berücksichtigt werden : Liquiditätsrisiko: Risiko im Zusammenhang mit der geringen Liquidität der zugrunde liegenden Märkte, die sie anfällig für erhebliche Kauf-/Verkaufsbewegungen macht.

Auswirkungen von Techniken wie Derivaten: Der Einsatz von Derivaten kann die Auswirkungen von Marktbewegungseffekten des Portfolios verstärken.

Kosten

Ausgabebaufschlag/Rücknahmegebühr (max)	3% / Keine
Finanzverwaltungsgebühren	1,57% maximal brutto des Nettovermögens
Laufende Kosten ex-post	1,59%
Erfolgsabhängige Provision	Keine
Verwaltungsgebühren	-

Glossar

Kohlenstoffintensität

Die Kohlenstoffintensität des Portfolios ist definiert als die gewichtete Summe der Kohlenstoffintensitäten der zugrunde liegenden Vermögenswerte des Portfolios.

Science Based Targets initiative (SBTi)

Die Science Based Targets Initiative ist eine internationale Klimaschutzorganisation, die Standards, Tools und Ratschläge entwickelt, die es Unternehmen ermöglichen, auf der Klimawissenschaft basierende Treibhausgas-Reduktionsziele (THG) festzulegen, die erforderlich sind, um das Netto-Null-Ziel bis spätestens 2050 zu erreichen.

TARGET Set: Die von den Unternehmen festgelegten Ziele sind klar definierte, wissenschaftlich fundierte Programme zur Reduzierung der Treibhausgasemissionen (THG), die von SBTi überprüft und validiert wurden. Die Ziele dieser Unternehmen werden durch Temperaturgleichungen ausgedrückt.

Committed: Verpflichtungen sind die Absicht eines Unternehmens, Ziele zu entwickeln und sie innerhalb von 24 Monaten zur Validierung einzureichen. Diese Unternehmen haben noch keine von SBTi validierten Ziele.

SFDR-Artikel

Artikel 6: Das Finanzprodukt fördert nicht unbedingt ESG-Merkmale oder hat keine spezifischen Ziele für nachhaltige Investitionen.

Artikel 8: Das Finanzprodukt fördert bestimmte ökologische und soziale Merkmale.

Artikel 9: Das Finanzprodukt hat nachhaltige Investitionen zum Ziel.

Grüner Anteil

Anteil des Umsatzes der zugrunde liegenden Vermögenswerte, der zum Übergang beiträgt.

Kategorie "Übergang zu einer kohlenstoffarmen Wirtschaft"

Dieser Indikator klassifiziert Unternehmen danach, wie stark sie den Risiken und Chancen ausgesetzt sind, die mit dem Übergang zu einer kohlenstoffarmen Wirtschaft verbunden sind.

Die verschiedenen Kategorien sind :

Asset Stranding kann mit "blockierter Vermögenswert" übersetzt werden und bezeichnet Vermögenswerte, die aufgrund ungünstiger Marktentwicklungen, denen sie ausgesetzt sind (Gesetzgebung, Umweltauflagen, technologische Brüche) und die zu starken Abwertungen führen, an Wert verlieren (Beispiel: Unternehmen, die Kohleminen besitzen);

Operativer Übergang: Unternehmen, die aufgrund von CO2-Steuern mit höheren Betriebskosten konfrontiert sind oder hohe Investitionen tätigen müssen, um ihre Treibhausgasemissionen zu reduzieren (z. B. Zementhersteller);

Produktangebot im Übergang: Unternehmen, die mit einer sinkenden Nachfrage nach kohlenstoffintensiven Produkten konfrontiert sind und ihr Produktangebot auf Produkte umstellen müssen, die mit einer kohlenstoffarmen Wirtschaft kompatibel sind (z. B. Automobilindustrie);

Neutral: Unternehmen mit geringem Risiko eines Anstiegs der Betriebskosten/des Investitionsbedarfs im Zusammenhang mit dem Übergang zu einer kohlenstoffarmen Wirtschaft (Beispiel: Gesundheitssektor);

Lösungen: Unternehmen, die Produkte oder Dienstleistungen anbieten, die vom Übergang zu einer kohlenstoffarmen Wirtschaft profitieren dürften (Beispiel: Stromerzeuger aus erneuerbaren Energien).



ESG Reporting

Juni 2024

ENTWICKLUNG DES ESG-SCORES

Der Fonds verfügt über ein vollständiges ESG-Profil mit einem Gesamtrating von 8,48/10, d.h. einem AA-Rating, und ist seit Anfang 2024 gestiegen um 0,27. Das Rating für das Anlageuniversum, das sich aus den Wertpapieren des Eurostoxx® Total Market Price Return Index zusammensetzt, beträgt 7,74/10. Unter Ausschluss der 20 % schlechteren Werte liegt das Rating bei 8,38. Im Vergleich zu seinem Anlageuniversum ohne die 20 % schlechteren Bewertungen liegt das Portfolio also besser um 0,10.

TYP LABEL

Typ Label

Französisches SRI-Label V2



Verteilung nach Art der Aktiven (%)

Vermögensklasse	Betrag (in €)	Gewicht
Anleihen		
Unternehmensanleihen		
Staatsanleihen		
Aktien	135 103 104	99,7%
OGAW	383 060	0,3%
Barmittel		

Absicherung in extrafinanziellen Daten

Fonds

R-co 4Change Net Zero Equity Euro C EUR

ESG-Rating

ESG-Absicherung in % des Nettovermögens	100,0%
ESG-Abdeckung nach Anzahl der Emittenten	100,0%
% der nicht modellierbaren Vermögen	0,0%

Referenzuniversum

ESG-Rating

ESG-Absicherung in % Gewicht der Wertpapiere	99,3%
ESG-Abdeckung nach Anzahl der Emittenten	85,8%

R-co 4Change Net Zero Equity Euro C EUR

Kohlenstoffintensität

CO2-Absicherung in % des Nettovermögens	100,0%
CO2-Absicherung nach Anzahl der Emittenten	100,0%
% der nicht modellierbaren Vermögen	0,0%

Kohlenstoffintensität

CO2-Absicherung in % Gewicht der Wertpapiere	99,5%
CO2-Absicherung nach Anzahl der Emittenten	97,6%



ESG Reporting

ESG-Daten sind vom Quartalsanfang datiert

ESG-RATING

	Score	Rating
Fonds	8,48	AA
Referenzuniversum	7,74	AA

Angepasste Punktzahlen innerhalb ihrer Branche

	Deckungsgrad
Anzahl gehaltener Titel	48
Anzahl börsennotierter Titel	48

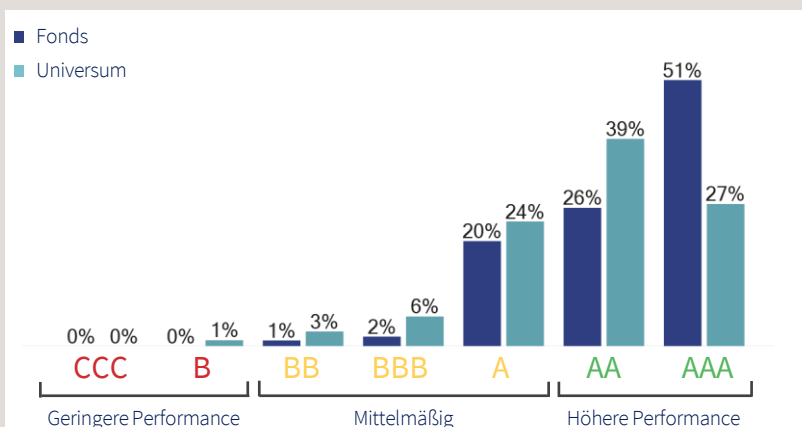
VERGLEICH DER ESG-SCORES NACH SÄULE

	E	S	G
Fonds	7,59	6,02	6,35
Referenzuniversum	7,06	5,52	6,21

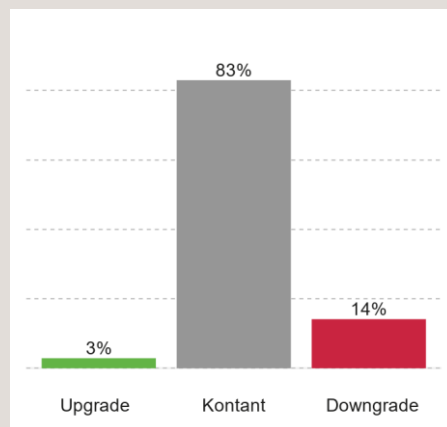
FRAUEN IM VORSTAND

Fonds	43%
Management-Universum	42%

RATING-VERTEILUNG (% OHNE FLÜSSIGE MITTEL)



ENTWICKLUNG DER RATINGS (12 MONATE)



RATING-VERTEILUNG NACH SEKTOR (% OHNE LIQUIDE ASSETS)

Sektor	Gewicht	Nicht bewertet	Rating						
			CCC	B	BB	BBB	A	AA	AAA
Konsumgüter	14,6%	-	-	-	7,6%	-	6,4%	23,1%	62,9%
Energie	6,4%	-	-	-	-	-	67,6%	-	32,4%
Finanzinstitute	21,3%	-	-	-	-	-	15,5%	46,9%	37,6%
Industrie	16,0%	-	-	-	-	-	17,3%	45,8%	36,9%
Basis Materialien	5,5%	-	-	-	-	-	27,3%	-	72,7%
Gesundheit	4,4%	-	-	-	-	-	100,0%	-	-
Community-Dienste	8,4%	-	-	-	-	-	-	22,1%	77,9%
Leistungen für Verbraucher	4,7%	-	-	-	-	-	-	76,3%	23,7%
Technologie	14,7%	-	-	-	-	-	12,7%	-	87,3%
Telekommunikation	4,0%	-	-	-	-	46,5%	25,7%	-	27,8%
OGAW	0,3%	-	-	-	-	-	-	100,0%	-

Quelle: Rothschild & Co Asset Management



ESG Reporting

Juni 2024

CO2-INTENSITÄT (SCOPE 1 UND 2) UND GRÜNER ANTEIL

	tonnen CO2 je Millionen Euro Umsatz
Fonds	62
Referenzuniversum	99
Relative Abweichung	-37
Deckungsgrad	100%
Grüner Anteil	11%

SEKTOREN, DIE AM MEISTEN ZUR CO2-INTENSITÄT DES FONDS BEITRAGEN

Branchen	Gewicht	Beitrag zur CO2-Intensität	Beitrag zur CO2-Intensität (%)
Community-Dienste	8,4%	28,4	46%
Industrie	16,0%	12,5	20%
Basis Materialien	5,5%	5,7	9%
Top 3	29,9%	46,6	76%

POSITIONEN, DIE AM MEISTEN ZUR CO2-INTENSITÄT BEITRAGEN

Emittenten	Gewicht	ESG-Rating	Score E	Score Umstellung auf eine CO2-arme Wirtschaft	Jahresemissionen (MtCO2)	Kohlenstoffintensität	Beitrag zur CO2-Intensität (%)
ENEL SPA	3,4%	AAA	9,3	7,7	57,1	406,9	22,5%
ENERGIAS DE PORTUGAL SA	3,2%	AAA	9,4	8,5	9,9	280,0	14,3%
WIENERBERGER AG	1,5%	AAA	8,0	8,0	2,9	470,6	11,3%
ENGIE SA	1,9%	AA	8,3	7,0	30,6	304,6	9,2%
Vallourec SACA	3,0%	A	6,2	6,0	0,9	154,1	7,4%
Top 5	12,9%						64,8%

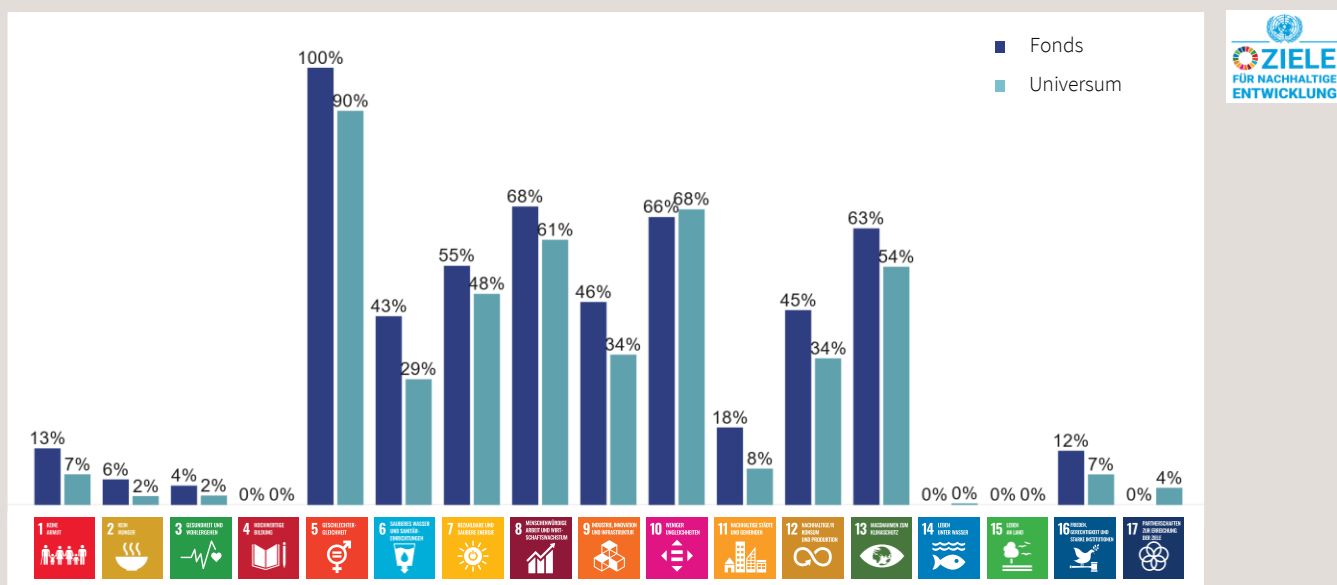
EMITTENTEN AUS DER ÜBERGANGSKATEGORIE "ASSET STRANDING"

Fonds	2%
Referenzuniversum	0%

SBTi BETEILIGTE UNTERNEHMEN

Target Set	71%
Committed	19%

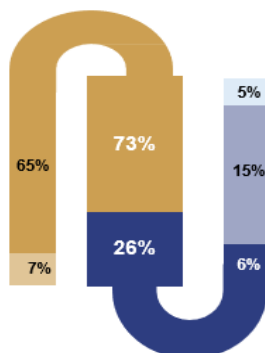
PROZENTUALER ANTEIL DES PORTFOLIOS MIT AUSRICHTUNG AUF DIE ZIELE FÜR NACHHALTIGE ENTWICKLUNG





Überwachung der von SBTi geprüften Unternehmen mit Reduktionszielen

Sociétés leaders <i>(dont les objectifs ont été audités et validés par SBTi)</i>		
Trajectoire	Portefeuille	Émetteurs
1,5°C	65.4%	28
< 2°C	7.0%	4
2°C	0.0%	0
Total	73.4%	33



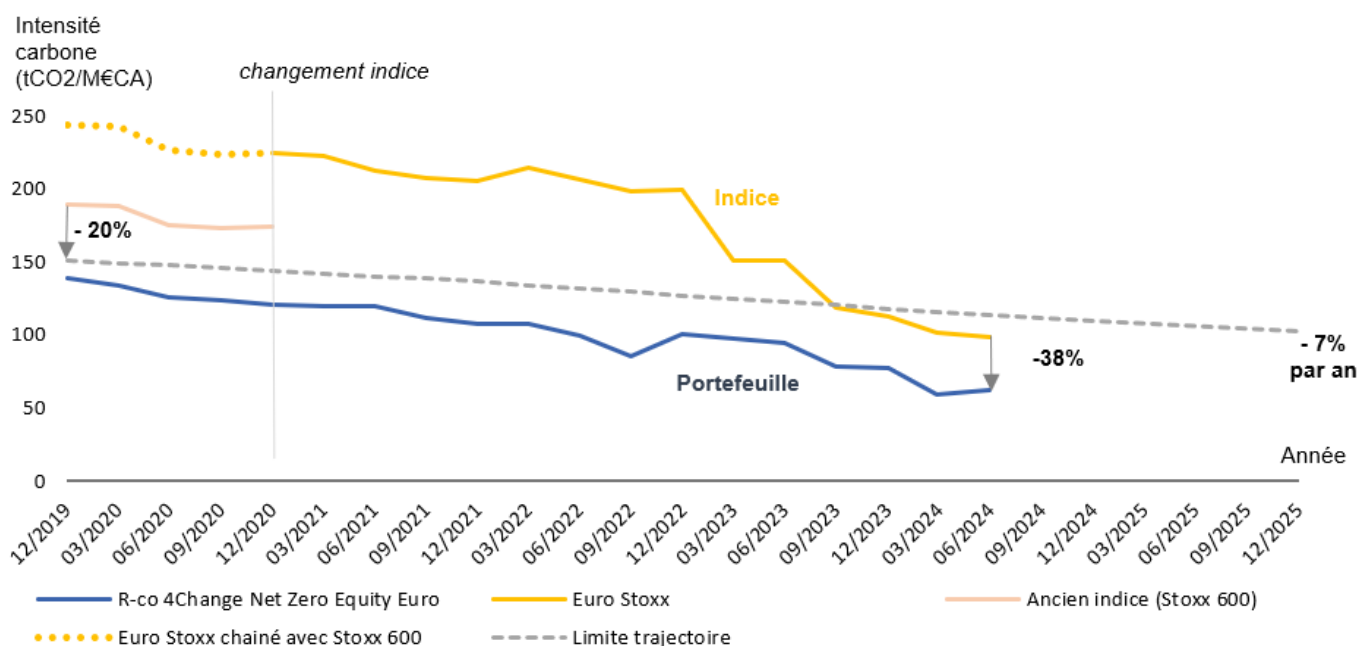
Sociétés en transition <i>(objectifs non audités par SBTi mais dont la trajectoire est appréciée par Carbon4 Finance)</i>		
Trajectoire	Portefeuille	Émetteurs
Alignées < 2°C	6.0%	4
<i>Dont engagées SBTi</i>	<i>1.6%</i>	<i>1</i>
En cours d'alignement	15.5%	7
<i>Engagées auprès de SBTi</i>	<i>7.9%</i>	<i>3</i>
Non alignées >2°C	4.7%	3
<i>Engagées auprès de SBTi</i>	<i>0.0%</i>	<i>0</i>
Total	26.2%	14
<i>Engagées auprès de SBTi</i>	<i>9.5%</i>	<i>4</i>

Sans score CIA et non SBTi 0.4%

Beitrag zur Kohlenstoffintensität des Portfolios nach Sektoren (%)

Branchen	R-co 4Change Net Zero Equity Euro				
	Gewicht	Beitrag zur Kohlenstoffintensität (tCO2/M€Umsatz)	Gewicht	Beitrag zur Kohlenstoffintensität (tCO2/M€Umsatz)	Beitragsdifferenz
Baugewerbe, Versorgungsunternehmen, Energie, Grundstoffe, Chemie	25,7%	49,6	18,4%	81,7	-32,1
Andere Sektoren	74,0%	11,7	81,6%	17,2	-5,5
OGAW	0,3%	0,2			
Gesamt	100,0%	61,6	100,0%	98,9	-37,6

Entwicklung Kohlenstoffintensität



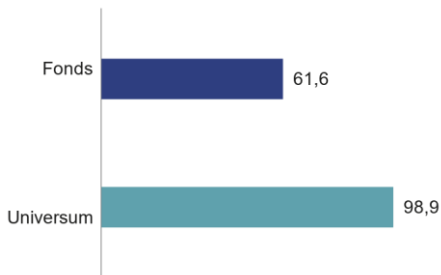
Die Kohlenstoffintensität des Portfolios ist 38% niedriger als die des Euro Stoxx® NR Index zum 28/06/2024. Damit erfüllt das Portfolio die Anforderung, mindestens 20 % weniger kohlenstoffintensiv als der Index zu sein. Seit Anfang 2024 ist die Kohlenstoffintensität des Portfolios gestiegen um 38,2%.

Die Gewichtung der Sektoren Bauwesen, Versorger, Energie, Grundstoffe und Chemie liegt bei 25,7% (auf der Basis von 25,8% investiertem Kapital, das auf 100% umbasiert wird, unter Ausschluss von Barmitteln und OGAW) gegenüber 18,4% im Index.

Key Performance Indicator (KPI), ein Instrument zur Überwachung unseres Übergangswillens

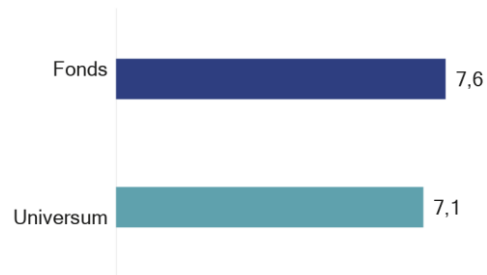
Thema Umwelt

Kohlenstoffintensität (tCO₂/MCA€)*



Unterschied :	-37,3
Deckungsgrad des Portfolios :	100%
Deckungsgrad des Universums :	99%

Score Säule Umwelt



Unterschied :	+0,5
Deckungsgrad des Portfolios :	100%
Deckungsgrad des Universums :	99%

E

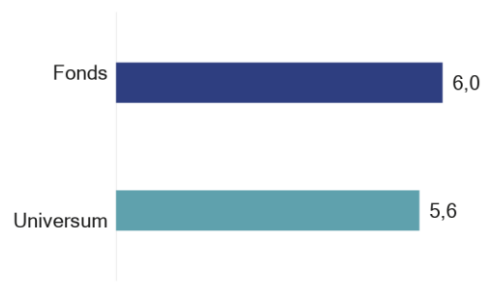
Thema Soziales

Prozentualer Frauenanteil im Unternehmen



Unterschied :	-1,4%
Deckungsgrad des Portfolios :	100%
Deckungsgrad des Universums :	96%

Score Säule Sozial



Unterschied :	+0,4
Deckungsgrad des Portfolios :	100%
Deckungsgrad des Universums :	99%

S

Thema Governance

% UNGC-Unterzeichner*



Unterschied :	+7,3%
Deckungsgrad des Portfolios :	100%
Deckungsgrad des Universums :	99%

Prozentualer Anteil der unabhängigen Mitglieder im Verwaltungsrat



Unterschied :	+3,4%
Deckungsgrad des Portfolios :	100%
Deckungsgrad des Universums :	99%

G

* Das Portfolio hat die Auflage, sein ursprüngliches Anlageuniversum bei diesem Indikator zu schlagen



Disclaimer

Rothschild & Co Asset Management, Vermögensverwaltungsgesellschaft mit einem Stammkapital von 1.818.181,89 Euro, 29, Avenue de Messine – 75008 Paris. Zulassung durch die französische Finanzmarktaufsichtsbehörde AMF unter der Nummer GP 17000014, Handelsregister Paris 824 540 173.

„R-co“, Société d'Investissement à Capital Variable französischen Rechts, 29, Avenue de Messine – 75008 Paris, eingetragen in das Handelsregister Paris unter der Nummer 844 443 390

Die vorliegenden Informationen werden ausschließlich zu informativen Zwecken zur Verfügung gestellt. Sie stellen weder einen Vertragsbestandteil noch eine Anlageberatung oder -empfehlung noch eine Aufforderung zum An- oder Verkauf von Fondsanteilen dar. Vor jeder Anlage müssen Sie die ausführlichen Informationen in der gesetzlich vorgeschriebenen Dokumentation zu jedem Fonds (Prospekt, Fondsreglement/-statuten, Anlagepolitik, die letzten Jahres-/Halbjahresberichte, die wesentlichen Informationen für den Anleger (WIA)) lesen, die allein die zulässige Rechtsgrundlage für den Erwerb von Fondsanteilen bildet. Diese Unterlagen können kostenfrei in Papier- oder elektronischer Form bei der Verwaltungsgesellschaft des Fonds oder deren Vertreter angefordert werden.

Die Rendite und der Wert der Fondsanteile können sinken oder steigen, und das Kapital wird gegebenenfalls nicht vollständig zurückgezahlt. Die historischen Trends der Märkte sind kein zuverlässiger Hinweis für ihr zukünftiges Verhalten. Wertentwicklungen in der Vergangenheit lassen keine zuverlässigen Rückschlüsse auf zukünftige Wertverläufe zu. Sie stellen keinesfalls eine Erfolgs- oder Kapitalgarantie für die Zukunft dar. Hierin berücksichtigt sind sämtliche Kosten, die der Fonds zu tragen hat (z. B. Verwaltungsgebühren). Kosten, die der Kunde trägt (Ausgabeaufschlag, Depotkosten usw.), finden jedoch keine Berücksichtigung.

• Informationen für Investoren aus Deutschland (wenn der Fonds/OGAW zum Vertrieb in diesem Land genehmigt ist. Informationen zu den Registrierungsländern des Fonds auf Seite 1 des Dokuments)

Die Satzung bzw. das Reglement des OGAW, das KID, der Verkaufsprospekt sowie die letzten Jahres- und Halbjahresberichte des OGAW sind auf Anfrage kostenfrei in deutscher und englischer Sprache beim Vertreter und der Zahlstelle des Fonds in Deutschland erhältlich :

CACEIS Bank Deutschland GmbH, Lilienthalallee 34 - 36, D-80939 München, Deutschland

Sämtliche Rothschild & Co Asset Management oder den OGAW betreffenden Informationen, die für deutsche Anleger bestimmt sind, werden in einem deutschen Presseorgan veröffentlicht.

• Informationen für Investoren aus Österreich (wenn der Fonds/OGAW zum Vertrieb in diesem Land genehmigt ist. Informationen zu den Registrierungsländern des Fonds auf Seite 1 des Dokuments)

Die Satzung bzw. das Reglement des OGAW, das KID, der Verkaufsprospekt sowie die letzten Jahres- und Halbjahresberichte des OGAW sind auf Anfrage kostenfrei in deutscher und englischer Sprache beim Vertreter und der Zahlstelle des Fonds in Österreich erhältlich:

RAIFFEISENBANK INTERNATIONAL AG, Am Stadtpark 9, A-1030 Wien, Österreich.

Sämtliche Rothschild & Co Asset Management oder den OGAW betreffenden Informationen, die für österreichische Anleger bestimmt sind, werden in einem österreichischen Presseorgan veröffentlicht.

• Informationen für Investoren aus Schweiz (wenn der Fonds/OGAW zum Vertrieb in diesem Land genehmigt ist. Informationen zu den Registrierungsländern des Fonds auf Seite 1 des Dokuments)

Die in diesem Dokument beschriebenen Fonds von Rothschild & Co Asset Management (nachstehend der/die "Fonds") wurden gemäß französischem Gesetz aufgelegt. Diese Informationen stellen weder eine Aufforderung zur Zeichnung von Anteilen an den hierin beschriebenen Fonds dar noch ersetzen sie das Verkaufsprospekt der Fonds. Sie dienen lediglich zu Informationszwecken. Diese Präsentation stellt weder eine Anlageberatung noch eine Empfehlung zur Zeichnung von Anteilen an einem Fonds dar.

Die Zeichnung und die Ausgabe von Fondsanteilen erfolgen ausschließlich auf der Basis des aktuellen, von der FINMA zugelassenen Verkaufsprospekts des jeweiligen Fonds. Die in diesem Dokument enthaltenen Angaben dienen lediglich der Information und haben keinen vertraglichen Charakter. In der Vergangenheit erzielte Ergebnisse sind keine Garantie für zukünftige Renditen. Die Ergebnisse sind ohne die für die Ausgabe und Rücknahme der Fondsanteile anfallenden Gebühren und Provisionen aufgeführt. Rothschild & Co Asset Management leistet keinerlei Gewähr für die Entwicklung der Performance und haftet nicht für Anlageentscheidungen, die auf der Grundlage der in diesem Dokument enthaltenen Informationen getroffen werden.

Eine Anlage in Fondsanteile ist mit Risiken verbunden. Rothschild & Co Asset Management empfiehlt den Anlegern, sich vor jeder Anlageentscheidung beim nachstehend bezeichneten Vertreter in der Schweiz, bei ihrem Finanzberater oder bei Rothschild Martin Maurel insbesondere hinsichtlich der Eignung des Fonds für ihre persönliche Situation und für ihre Anlageziele zu erkundigen.

Rothschild & Co Bank AG (Zollikerstrasse 181 - CH-8034 Zürich - Schweiz) hat von der FINMA die Genehmigung erhalten, die Fonds in der Schweiz und / oder von der Schweiz aus bei nicht qualifizierten Anlegern zu vertreiben; Rothschild & Co Bank AG wurde ausserdem als Vertreter («Vertreter») und Zahlstelle in der Schweiz ernannt.

Das Reglement oder die Statuten, das vollständige Verkaufsprospekt, die wesentliche Anlegerinformationen sowie die Jahres- und Halbjahresberichte der einzelnen Fonds sind auf einfache Anfrage kostenfrei am Sitz des Vertreters und/oder bei Rothschild & Co Asset Management - Service Commercial - 29, avenue de Messine - 75008 Paris - Frankreich erhältlich.

Rothschild & Co Asset Management oder die Fonds betreffende Bekanntmachungen für Anleger in der Schweiz werden in der anerkannten elektronischen Plattform www.fundinfo.com veröffentlicht. Die Ausgabe- und Rücknahmepreise bzw. die Nettoinventarwerte mit der Angabe "ohne Provisionen" werden täglich auf der anerkannten elektronischen Plattform www.fundinfo.com veröffentlicht.

• Webseite

Die Dokumente sind auch auf der Homepage verfügbar:
am.eu.rothschildandco.com

• Information regarding MSCI ESG Research

Although Rothschild & Co Asset Management information providers, including without limitation, MSCI ESG Research LLC and its affiliates (the « ESG Parties »), obtain information (the « Information ») from sources they consider reliable, none of the ESG Parties warrants or guarantees the originality, accuracy and/or completeness, of any data herein and expressly disclaim all express or implied warranties, including those of merchantability and fitness for a particular purpose. The information may only be used for your internal use, may not be reproduced or redisseminated in any form and may not be used as a basis for, or a component of, any financial instruments or products or indices. Further, none of the information can in and of itself be used to determine which securities to buy or sell or when to buy or sell them. None of the ESG Parties shall have any liability for any errors or omissions in connection with any data herein, or any liability for any direct, indirect, special, punitive, consequential or any other damages (including lost profits) even if notified of the possibility of such damages.

Die Siegel bescheinigen lediglich den verantwortungsvollen und nachhaltigen Charakter der Verwaltung und dürfen weder als Garantie für die Sicherheit des Kapitals noch als Garantie für die finanzielle Performance des Fonds angesehen werden.

Ihre Vertriebskontakte

Institutionelle Anleger Frankreich

Tel : +33 1 40 74 40 84

@ : AMEUInstitutionnelsFrance@rothschildandco.com

Externer Vertrieb Frankreich

Tel : + 33 1 40 74 43 80

@ : AMEUDistribution@rothschildandco.com

International

Tel : + 33 1 40 74 42 92

@ : clientserviceteam@rothschildandco.com