



# R-co Valor 4Change Global Equity C EUR

SICAV internationale Aktien



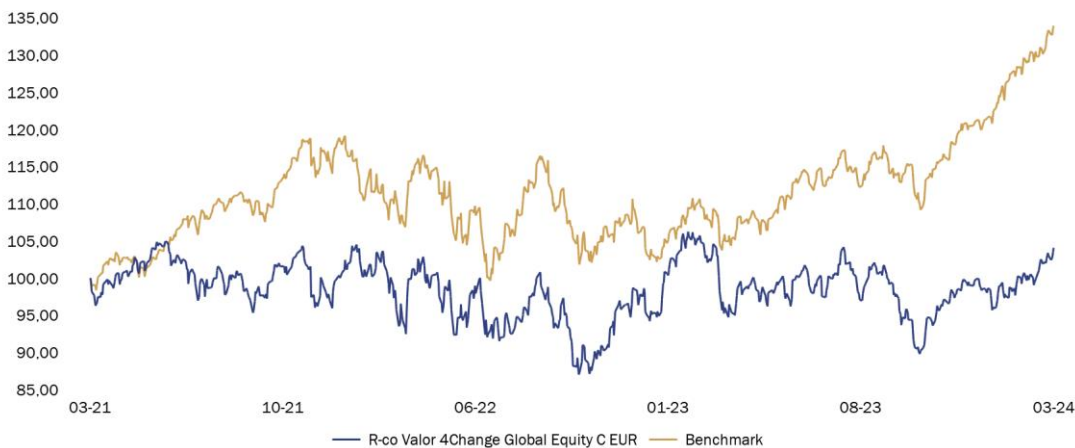
SFDR Artikel 9

LAND DER REGISTRIERUNG FR AT BE CH DE ES IT LU

## ANLAGEPROFIL

Das Anlageziel des Teilfonds R-co Valor 4Change Global Equity lautet, über die empfohlene Anlagedauer von über fünf Jahren nach Abzug der Kosten eine höhere Performance zu erreichen als der Referenzindex MSCI ACWI Net Total Return EUR. Hierzu bedient sich der Fonds einer diskretionären Verwaltung in Verbindung mit einem sozial verantwortlichen Anlageansatz.

## ENTWICKLUNG DES FONDS SEIT AUFLAGE



DEN 28/03/2024

ISIN  
**FR00140019B9**  
Nettoinventarwert  
**104,13 €**  
Nettoverm.  
**90,1 M€**

## KUMULIERTE WERTENTWICKLUNG (%)

	1 Monat	2024	1 Jahr	3 Jahre	5 Jahre	Aufleg.
Fonds	4,01	4,26	5,53	6,45	-	4,13
Referenzindex	3,29	10,61	23,89	33,08	-	33,97
Relative Abweichung	0,71	-6,35	-18,35	-26,63	-	-29,84

## JÄHRLICHE PERFORMANCE (%)

	2023	2022
Fonds	5,24	-5,78
Referenzindex	18,06	-13,01
Relative Abweichung	-12,83	7,24

## AUF JAHRESBASIS P.A. (%)

	3 Jahre	5 Jahre	Aufleg.
Fonds	2,11	-	1,34
Referenzindex	10,01	-	10,12
Relative Abweichung	-7,90	-	-8,78

## RISIKOINDIKATOR

	1 Jahr	3 Jahre	5 Jahre
Volatilität Fonds (%)	13,46	15,45	-
Benchmark-Volatilität (%)	9,63	12,35	-
Sharpe Ratio*	0,15	0,02	-
Tracking Error (%)	8,69	10,40	-
Information Ratio	-2,16	-0,76	-
Beta	1,06	0,93	-

Wertentwicklungen in der Vergangenheit lassen keine zuverlässigen Rückschlüsse auf zukünftige Wertverläufe zu.

Berechnung: wöchentlich. Die genannten Zahlen beziehen sich auf die vergangenen Monate und Jahre.  
\*Ersetzung des EONIA durch den ESTR als neuer kurzfristiger Referenzzinssatz in der Eurozone ab dem 01/01/2022.

Quelle: Rothschild & Co Asset Management. Dieses unverbindliche Dokument ist weder ein Verkaufsangebot noch eine Anlageberatung. Es soll Sie auf einfache Weise über die Eigenschaften des Fonds informieren. Bitte nehmen Sie vor einer Zeichnung die rechtlichen Hinweise auf der 3. Seite zur Kenntnis. Für weitere Informationen können Sie sich auf die schriftsmäßigen Dokumente beziehen (KID oder vollständiger Prospekt) und/oder Ihren üblichen Ansprechpartner kontaktieren: Rothschild & Co Asset Management – 29, avenue de Messine – 75008 Paris – Frankreich – Telefon: (33) 1 40 74 40 74



# Fondsdaten

## HAUPTPOSITIONEN (%)

Name	%
Gesamtzahl der Wertpapiere	46
Walt Disney Co/The	3,8
MercadoLibre Inc	3,6
Ivanhoe Mines Ltd	3,6
Microsoft Corp	3,4
Kingdee International Software	3,3
Tongcheng Travel Holdings Ltd	3,1
Alibaba Group Holding Ltd	2,9
IQVIA Holdings Inc	2,8
Amadeus IT Group SA	2,7
Anheuser-Busch InBev SA/NV	2,7

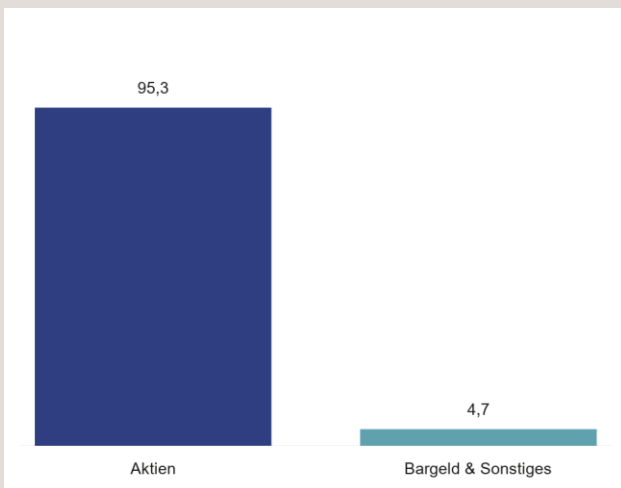
## WICHTIGSTE TRANSAKTIONEN DES MONATS

Kauf	Sektor
Vonovia SE	Finanzen
KBC Group NV	Finanzen
Newmont Corp	Energie - Grundprodukte
Kering SA	Konsumgüter
Ping An Insurance Group Co of	Finanzen

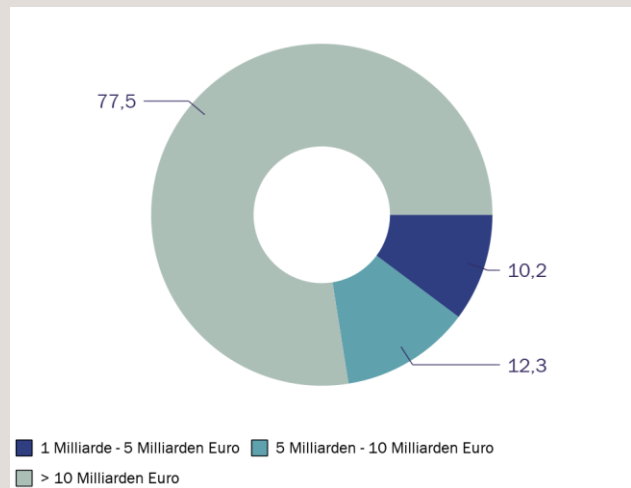
  

Verkauf	Sektor
DaVita Inc	Gesundheit
Teck Resources Ltd	Energie - Grundprodukte
Tongcheng Travel Holdings Ltd	Dienstleistungen

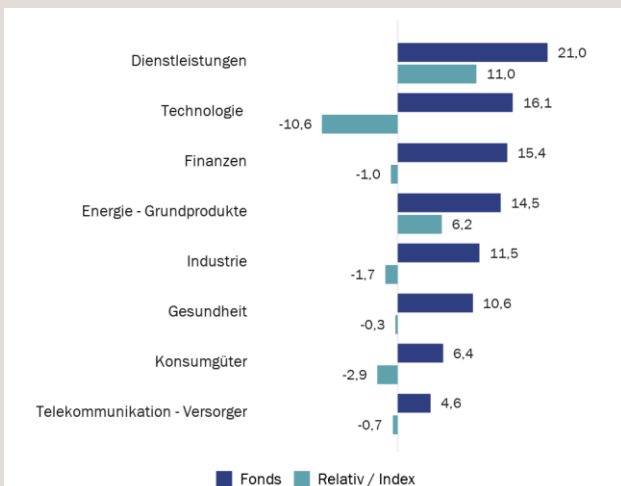
## ASSETKLASSEN (%)



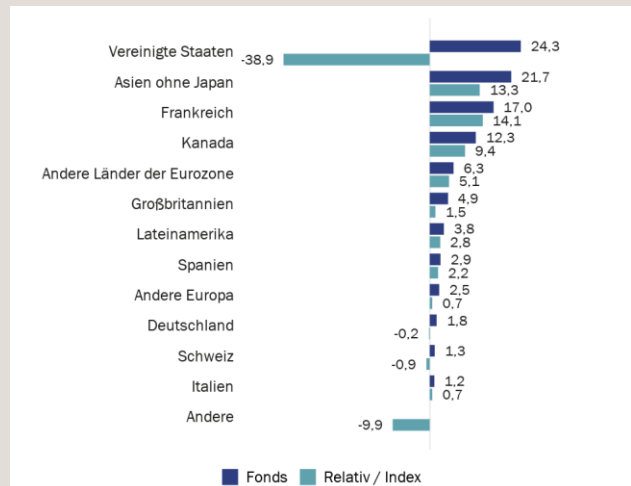
## VERTEILUNG NACH KAPITALISIERUNGSGRÖSSE (%)



## EXPOSURE NACH SEKTOR (%)



## AUFSCHLÜSSELUNG NACH LÄNDERN (%)

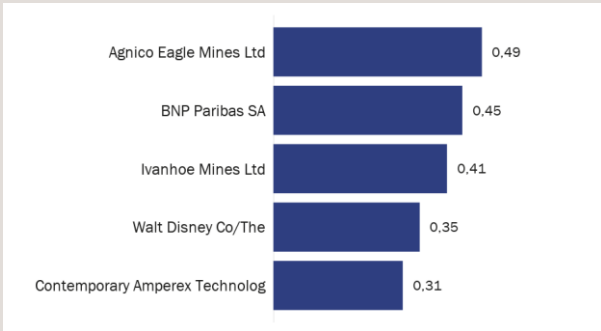




# Performanceanalyse

März 2024

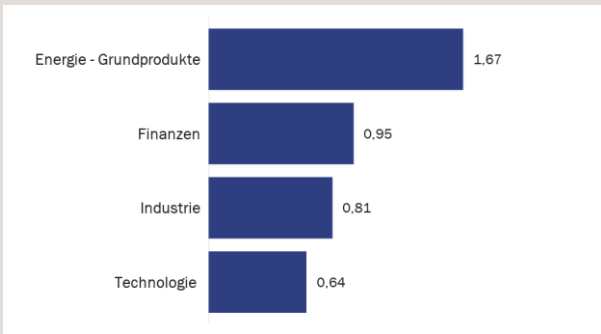
## BESTE BEITRÄGE NACH VERMÖGENSWERTEN (%)



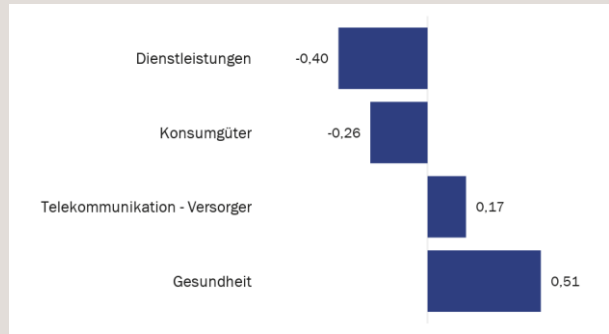
## SCHLECHTESTE BEITRÄGE NACH VERMÖGENSWERTEN (%)



## BESTE BEITRÄGE NACH SEKTOREN (%)



## SCHLECHTESTE BEITRÄGE NACH SEKTOREN (%)



Quelle: Rothschild & Co Asset Management



# Spezifikationen

## Rechtliche Angaben

Rechtsform	SICAV
Domizil	Frankreich
AMF - Kategorie	-
Anteil / Fondswährung	EUR
Ertragsverwendung	Thesaurierung
Auflegungsdatum	17/03/2021
Datum des 1. NIW	17/03/2021
Empfohlene Anlagedauer	5 Jahre
Benchmark	MSCI ACWI Net Total Return EUR Index

## Fondsdienstleister

Management company	Rothschild & Co Asset Management
Depotbank	Rothschild Martin Maurel
Fondsverwalter	Caceis Fund Administration
Manager	Yoann IGNATIEW / Anthony BAILLY / Henri CAPTIER

## Glossar

### Kohlenstoffintensität

Die Kohlenstoffintensität des Portfolios ist definiert als die Summe der Kohlenstoffintensitäten der Basiswerte des Portfolios, gewichtet nach ihrem Portfoliogewicht. Für ein bestimmtes Unternehmen ist die Kohlenstoffintensität definiert als die jährliche Menge (Jahr N) der CO<sub>2</sub>-Emissionen (Bereiche 1 und 2) geteilt durch den Jahresumsatz (Jahr N) des besagten Unternehmens.

Scope 1: direkte Emissionen aus festen oder mobilen Anlagen innerhalb des Unternehmensgeländes;

Scope 2: indirekte Emissionen im Zusammenhang mit dem Energieverbrauch, wie Treibhausgasemissionen aus dem Verbrauch von Strom, Wärme, Dampf oder Kälte.

### Ziel für die Reduzierung von Emissionen

Wenn ein Unternehmen ein Ziel für die Verringerung seiner Kohlenstoffemissionen hat, bewertet dieser Indikator das Engagement für dieses Ziel. Höhere Punktzahlen erhalten Unternehmen, die sich aktiv darum bemühen, ihre Emissionen von einem bereits relativ niedrigen Niveau aus zu reduzieren. Abgesehen von Unternehmen ohne Zielvorgabe werden die niedrigsten Werte für Unternehmen mit hohen Emissionen vergeben, die nur eine geringfügige Reduzierung anstreben. Für kleine Unternehmen, bei denen Kohlenstoffreduktionsziele relativ selten sind, wird für jede Art von Kohlenstoffreduktionsziel eine mäßig hohe Punktzahl vergeben.

### Punktzahl in Bezug auf die Bewältigung des Übergangs zu einer kohlenstoffarmen Wirtschaft

Diese Punktzahl ist ein Indikator für die Leistung eines Unternehmens im Umgang mit den Risiken und Chancen, die mit dem Übergang zu einer kohlenstoffarmen Wirtschaft verbunden sind. Er kombiniert Bewertungen des Managements der folgenden Schlüsselthemen:

(i) Management der Treibhausgasemissionen, (ii) Kohlenstoff-Fußabdruck von Produkten und Dienstleistungen, usw. Je höher die Punktzahl, desto effektiver verwaltet das Unternehmen diese Themen. (Punktzahl: 0-10).

## Risikoniveau

Niedriges Risiko Höheres Risiko

1	2	3	4	5	6	7
Niedrigeres Renditepotenzial				Höheres Renditepotenzial		

Der synthetische Risikoindikator ermöglicht es, das Risikoniveau dieses Produkts im Vergleich zu anderen zu beurteilen. Er gibt die Wahrscheinlichkeit an, dass dieses Produkt Verluste verzeichnet, wenn es zu Marktbewegungen kommt oder wir nicht in der Lage sind, Sie auszahlend.

Wir haben dieses Produkt in die Risikoklasse 4 von 7 eingestuft, die eine mittlere Risikoklasse darstellt. Das heißt, die potenziellen Verluste aus den künftigen Ergebnissen des Produkts liegen auf einem mittleren Niveau, und wenn sich die Lage auf den Märkten verschlechtert, kann dies unsere Fähigkeit, Sie zu bezahlen, beeinträchtigen.

Andere wichtige Risikofaktoren, die vom Indikator nicht angemessen berücksichtigt werden :  
 Liquiditätsrisiko: Risiko im Zusammenhang mit der geringen Liquidität der zugrunde liegenden Märkte, die sie anfällig für erhebliche Kauf-/Verkaufsbewegungen macht.  
 Kontrahentenrisiko: Risiko des Ausfalls einer Gegenpartei bei einem OTC-Geschäft (Swap, Pension). Diese Risiken können sich negativ auf den Nettoinventarwert des OGA auswirken.  
 Auswirkungen von Techniken wie Derivaten: Der Einsatz von Derivaten kann die Auswirkungen von Marktbewegungseffekten des Portfolios verstärken.

## Kosten

Ausgabeaufschlag/Rücknahmegebühr (max)	3% / Keine
Finanzverwaltungsgebühren	1,70% maximal brutto des Nettovermögens
Laufende Kosten ex-post	1,72%
Erfolgsabhängige Provision	15% unterhalb des Referenzindex
Verwaltungsgebühren	-

### Kategorie "Übergang zu einer kohlenstoffarmen Wirtschaft"

Dieser Indikator klassifiziert Unternehmen danach, wie stark sie den Risiken und Chancen ausgesetzt sind, die mit dem Übergang zu einer kohlenstoffarmen Wirtschaft verbunden sind.

Die verschiedenen Kategorien sind :

Asset Stranding kann mit "blockierter Vermögenswert" übersetzt werden und bezeichnet Vermögenswerte, die aufgrund ungünstiger Marktentwicklungen, denen sie ausgesetzt sind (Gesetzgebung, Umweltauflagen, technologische Brüche) und die zu starken Abwertungen führen, an Wert verlieren (Beispiel: Unternehmen, die Kohleminen besitzen);

Operativer Übergang: Unternehmen, die aufgrund von CO<sub>2</sub>-Steuern mit höheren Betriebskosten konfrontiert sind oder hohe Investitionen tätigen müssen, um ihre Treibhausgasemissionen zu reduzieren (z. B. Zementhersteller);

Produktangebot im Übergang: Unternehmen, die mit einer sinkenden Nachfrage nach kohlenstoffintensiven Produkten konfrontiert sind und ihr Produktangebot auf Produkte umstellen müssen, die mit einer kohlenstoffarmen Wirtschaft kompatibel sind (z. B. Automobilindustrie);

Neutral: Unternehmen mit geringem Risiko eines Anstiegs der Betriebskosten/des Investitionsbedarfs im Zusammenhang mit dem Übergang zu einer kohlenstoffarmen Wirtschaft (Beispiel: Gesundheitssektor);

Lösungen: Unternehmen, die Produkte oder Dienstleistungen anbieten, die vom Übergang zu einer kohlenstoffarmen Wirtschaft profitieren (Beispiel: Stromerzeuger aus erneuerbaren Energien).

Artikel 6: Das Finanzprodukt fördert nicht unbedingt ESG-Merkmale oder hat keine spezifischen Ziele für nachhaltige Investitionen.

Artikel 8: Das Finanzprodukt fördert bestimmte ökologische und soziale Merkmale.

Artikel 9: Das Finanzprodukt hat nachhaltige Investitionen zum Ziel.

SFDR-Artikel



# ESG Reporting

ESG-Daten sind vom Quartalsanfang datiert

## ESG-RATING

	Score	Rating
Fonds	7,57	AA
Management-Universum	5,59	BBB

Angepasste Punktzahlen innerhalb ihrer Branche

	Deckungsgrad
	100%
Anzahl gehaltener Titel	46
Anzahl börsennotierter Titel	46

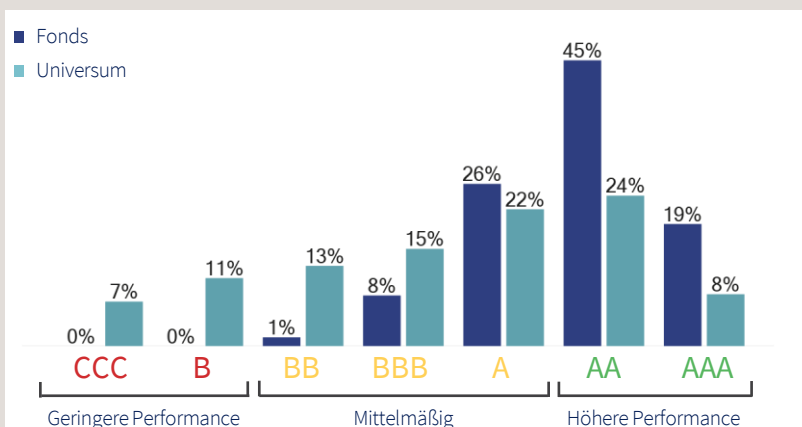
## VERGLEICH DER ESG-SCORES NACH SÄULE

	E	S	G
Fonds	7,35	5,27	6,02
Management-Universum	5,64	4,78	5,13

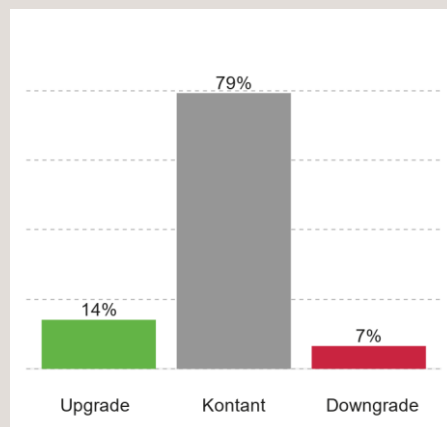
## FRAUEN IM VORSTAND

Fonds	34%
Management-Universum	26%

## RATING-VERTEILUNG (% OHNE FLÜSSIGE MITTEL)



## ENTWICKLUNG DER RATINGS (12 MONATE)



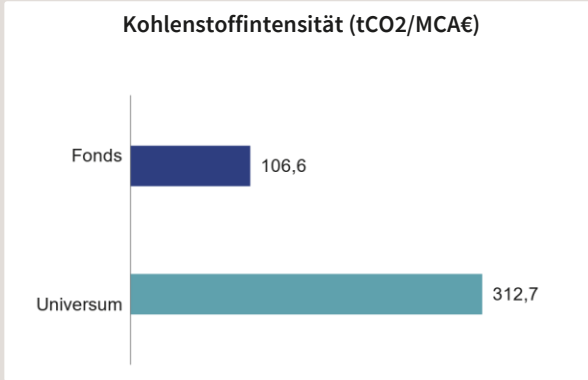
## RATING-VERTEILUNG NACH SEKTOR (% OHNE LIQUIDE ASSETS)

Sektor	Gewicht	Nicht bewertet	CCC	B	BB	BBB	A	AA	AAA
Konsumgüter	6,1%	-	-	-	-	-	-	44,8%	55,2%
Energie	2,9%	-	-	-	-	-	-	100,0%	-
Finanzinstitute	14,8%	-	-	-	0,0%	5,8%	27,2%	56,1%	10,8%
Industrie	13,1%	-	-	-	-	15,8%	45,2%	39,0%	-
Basis Materialien	10,9%	-	-	-	-	-	33,1%	66,9%	-
Gesundheit	10,1%	-	-	-	-	-	24,5%	63,0%	12,6%
Community-Dienste	4,4%	-	-	-	-	-	-	-	100,0%
Leistungen für Verbraucher	18,1%	-	-	-	-	16,1%	40,8%	29,2%	13,8%
Technologie	15,5%	-	-	-	9,2%	14,2%	15,0%	21,7%	40,0%
OGAW	3,9%	-	-	-	-	-	-	100,0%	-

Quelle: Rothschild & Co Asset Management

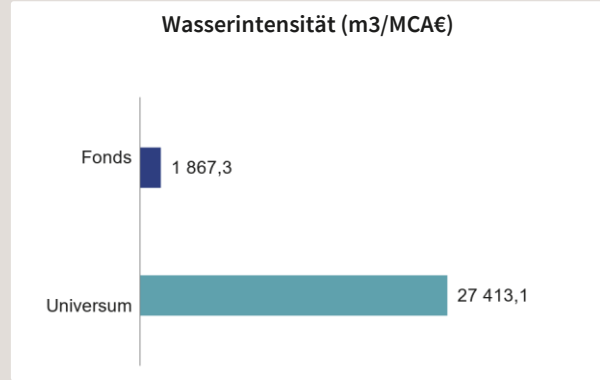
# Key Performance Indicator (KPI), ein Instrument zur Überwachung unseres Übergangswillens

## Thema Umwelt



Deckungsgrad des Portfolios :	100%
Deckungsgrad des Universums :	91%

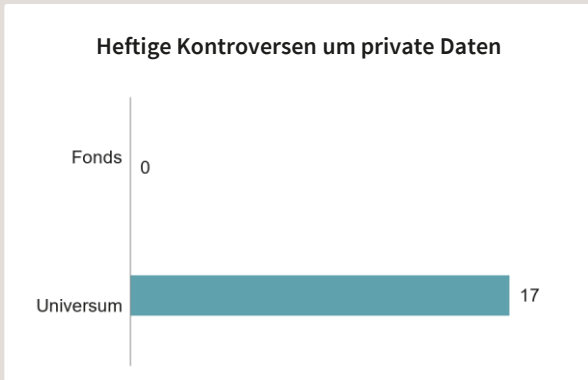
\* Das Portfolio hat die Auflage, sein ursprüngliches Anlageuniversum bei diesem Indikator zu schlagen



Deckungsgrad des Portfolios :	81%
Deckungsgrad des Universums :	57%



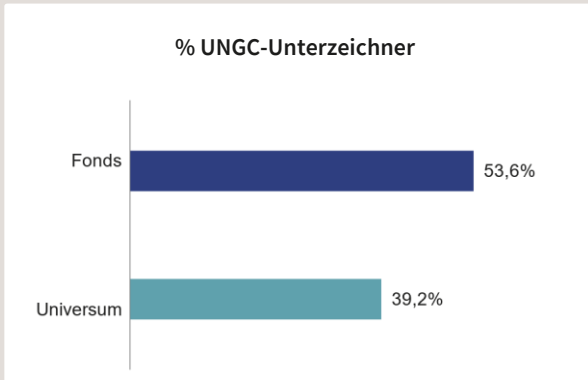
## Thema Soziales



Deckungsgrad des Portfolios :	94%
Deckungsgrad des Universums :	83%

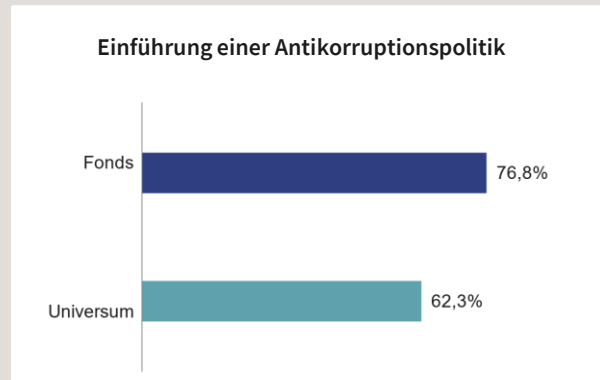


## Thema Governance



Deckungsgrad des Portfolios :	94%
Deckungsgrad des Universums :	84%

\* Das Portfolio hat die Auflage, sein ursprüngliches Anlageuniversum bei diesem Indikator zu schlagen



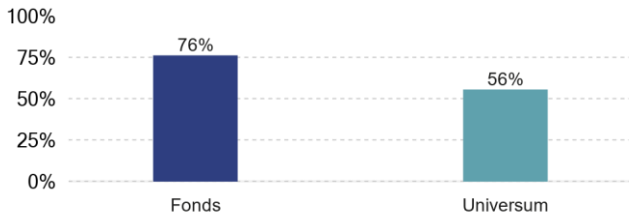
Deckungsgrad des Portfolios :	96%
Deckungsgrad des Universums :	85%





# ESG Reporting

## CO2-EMISSIONSMINDERUNGSZIELE DER EMITTENTEN



## SEKTOREN, DIE AM MEISTEN ZUR CO2-INTENSITÄT DES FONDS BEITRAGEN

Branchen	Gewicht	Beitrag zur CO2-Intensität	Beitrag zur CO2-Intensität (%)
Community-Dienste	4,4%	47,6	45%
Basis Materialien	10,9%	16,5	15%
Industrie	13,1%	14,4	14%
<b>Top 3</b>	<b>28,5%</b>	<b>78,5</b>	<b>74%</b>

## POSITIONEN, DIE AM MEISTEN ZUR CO2-INTENSITÄT BEITRAGEN

Emittenten	Gewicht	ESG-Rating	Score E	Score Umstellung auf eine CO2-arme Wirtschaft	Jahresemissionen (MtCO2)	Beitrag zur CO2-Intensität	Beitrag zur CO2-Intensität (%)
Algonquin Power & Utilities Co	2,7%	AAA	7,2	6,3	2,6	39,2	36,8%
ENERGIAS DE PORTUGAL SA	1,8%	AAA	9,5	8,5	9,9	8,4	7,9%
Newmont Corp	2,1%	AA	4,4	7,4	3,1	8,4	7,8%
Canadian Pacific Railway Ltd	2,1%	A	5,7	6,0	3,1	7,5	7,0%
CSPC Pharmaceutical Group Ltd	2,5%	A	5,2	7,0	1,1	6,4	6,1%
<b>Top 5</b>	<b>11,1%</b>					<b>69,9</b>	<b>65,6%</b>

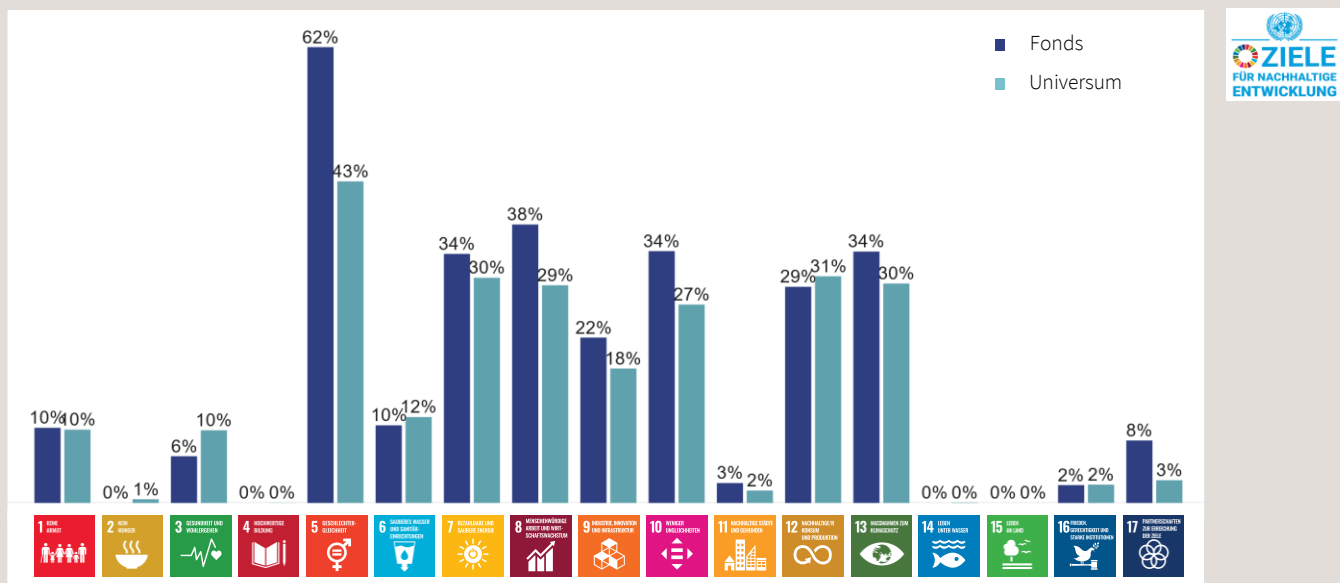
## EMITTENTEN AUS DER ÜBERGANGSKATEGORIE "ASSET STRANDING"

Fonds	0%
Management-Universum	0%

## SBTi BETEILIGTE UNTERNEHMEN

Target Set	32%
Committed	27%

## PROZENTUALER ANTEIL DES PORTFOLIOS MIT AUSRICHTUNG AUF DIE ZIELE FÜR NACHHALTIGE ENTWICKLUNG





# Disclaimer

Rothschild & Co Asset Management, Vermögensverwaltungsgesellschaft mit einem Stammkapital von 1.818.181,89 Euro, 29, Avenue de Messine – 75008 Paris. Zulassung durch die französische Finanzmarktaufsichtsbehörde AMF unter der Nummer GP 17000014, Handelsregister Paris 824 540 173.

„R-co“, Société d'Investissement à Capital Variable französischen Rechts, 29, Avenue de Messine – 75008 Paris, eingetragen in das Handelsregister Paris unter der Nummer 844 443 390

Die vorliegenden Informationen werden ausschließlich zu informativen Zwecken zur Verfügung gestellt. Sie stellen weder einen Vertragsbestandteil noch eine Anlageberatung oder -empfehlung noch eine Aufforderung zum An- oder Verkauf von Fondsanteilen dar. Vor jeder Anlage müssen Sie die ausführlichen Informationen in der gesetzlich vorgeschriebenen Dokumentation zu jedem Fonds (Prospekt, Fondsreglement/-statuten, Anlagepolitik, die letzten Jahres-/Halbjahresberichte, die wesentlichen Informationen für den Anleger (WIA)) lesen, die allein die zulässige Rechtsgrundlage für den Erwerb von Fondsanteilen bildet. Diese Unterlagen können kostenfrei in Papier- oder elektronischer Form bei der Verwaltungsgesellschaft des Fonds oder deren Vertreter angefordert werden.

Die Rendite und der Wert der Fondsanteile können sinken oder steigen, und das Kapital wird gegebenenfalls nicht vollständig zurückgezahlt. Die historischen Trends der Märkte sind kein zuverlässiger Hinweis für ihr zukünftiges Verhalten. Wertentwicklungen in der Vergangenheit lassen keine zuverlässigen Rückschlüsse auf zukünftige Wertverläufe zu. Sie stellen keinesfalls eine Erfolgs- oder Kapitalgarantie für die Zukunft dar. Hierin berücksichtigt sind sämtliche Kosten, die der Fonds zu tragen hat (z. B. Verwaltungsgebühren). Kosten, die der Kunde trägt (Ausgabeaufschlag, Depotkosten usw.), finden jedoch keine Berücksichtigung.

• Informationen für Investoren aus Deutschland (wenn der Fonds/OGAW zum Vertrieb in diesem Land genehmigt ist. Informationen zu den Registrierungsländern des Fonds auf Seite 1 des Dokuments)

Die Satzung bzw. das Reglement des OGAW, das KID, der Verkaufsprospekt sowie die letzten Jahres- und Halbjahresberichte des OGAW sind auf Anfrage kostenfrei in deutscher und englischer Sprache beim Vertreter und der Zahlstelle des Fonds in Deutschland erhältlich :

CACEIS Bank Deutschland GmbH, Lilienthalallee 34 - 36, D-80939 München, Deutschland

Sämtliche Rothschild & Co Asset Management oder den OGAW betreffenden Informationen, die für deutsche Anleger bestimmt sind, werden in einem deutschen Presseorgan veröffentlicht.

• Informationen für Investoren aus Österreich (wenn der Fonds/OGAW zum Vertrieb in diesem Land genehmigt ist. Informationen zu den Registrierungsländern des Fonds auf Seite 1 des Dokuments)

Die Satzung bzw. das Reglement des OGAW, das KID, der Verkaufsprospekt sowie die letzten Jahres- und Halbjahresberichte des OGAW sind auf Anfrage kostenfrei in deutscher und englischer Sprache beim Vertreter und der Zahlstelle des Fonds in Österreich erhältlich:

RAIFFEISENBANK INTERNATIONAL AG, Am Stadtpark 9, A-1030 Wien, Österreich.

Sämtliche Rothschild & Co Asset Management oder den OGAW betreffenden Informationen, die für österreichische Anleger bestimmt sind, werden in einem österreichischen Presseorgan veröffentlicht.

• Informationen für Investoren aus Schweiz (wenn der Fonds/OGAW zum Vertrieb in diesem Land genehmigt ist. Informationen zu den Registrierungsländern des Fonds auf Seite 1 des Dokuments)

Die in diesem Dokument beschriebenen Fonds von Rothschild & Co Asset Management (nachstehend der/die "Fonds") wurden gemäß französischem Gesetz aufgelegt. Diese Informationen stellen weder eine Aufforderung zur Zeichnung von Anteilen an den hierin beschriebenen Fonds dar noch ersetzen sie das Verkaufsprospekt der Fonds. Sie dienen lediglich zu Informationszwecken. Diese Präsentation stellt weder eine Anlageberatung noch eine Empfehlung zur Zeichnung von Anteilen an einem Fonds dar.

Die Zeichnung und die Ausgabe von Fondsanteilen erfolgen ausschließlich auf der Basis des aktuellen, von der FINMA zugelassenen Verkaufsprospekts des jeweiligen Fonds. Die in diesem Dokument enthaltenen Angaben dienen lediglich der Information und haben keinen vertraglichen Charakter. In der Vergangenheit erzielte Ergebnisse sind keine Garantie für zukünftige Renditen. Die Ergebnisse sind ohne die für die Ausgabe und Rücknahme der Fondsanteile anfallenden Gebühren und Provisionen aufgeführt. Rothschild & Co Asset Management leistet keinerlei Gewähr für die Entwicklung der Performance und haftet nicht für Anlageentscheidungen, die auf der Grundlage der in diesem Dokument enthaltenen Informationen getroffen werden.

Eine Anlage in Fondsanteile ist mit Risiken verbunden. Rothschild & Co Asset Management empfiehlt den Anlegern, sich vor jeder Anlageentscheidung beim nachstehend bezeichneten Vertreter in der Schweiz, bei ihrem Finanzberater oder bei Rothschild Martin Maurel insbesondere hinsichtlich der Eignung des Fonds für ihre persönliche Situation und für ihre Anlageziele zu erkundigen.

Rothschild & Co Bank AG (Zollikerstrasse 181 - CH-8034 Zürich - Schweiz) hat von der FINMA die Genehmigung erhalten, die Fonds in der Schweiz und / oder von der Schweiz aus bei nicht qualifizierten Anlegern zu vertreiben; Rothschild & Co Bank AG wurde ausserdem als Vertreter («Vertreter») und Zahlstelle in der Schweiz ernannt.

Das Reglement oder die Statuten, das vollständige Verkaufsprospekt, die wesentliche Anlegerinformationen sowie die Jahres- und Halbjahresberichte der einzelnen Fonds sind auf einfache Anfrage kostenfrei am Sitz des Vertreters und/oder bei Rothschild & Co Asset Management - Service Commercial - 29, avenue de Messine - 75008 Paris - Frankreich erhältlich.

Rothschild & Co Asset Management oder die Fonds betreffende Bekanntmachungen für Anleger in der Schweiz werden in der anerkannten elektronischen Plattform [www.fundinfo.com](http://www.fundinfo.com) veröffentlicht. Die Ausgabe- und Rücknahmepreise bzw. die Nettoinventarwerte mit der Angabe "ohne Provisionen" werden täglich auf der anerkannten elektronischen Plattform [www.fundinfo.com](http://www.fundinfo.com) veröffentlicht.

• Webseite

Die Dokumente sind auch auf der Homepage verfügbar:  
[am.eu.rothschildandco.com](http://am.eu.rothschildandco.com)

• Information regarding MSCI ESG Research

Although Rothschild & Co Asset Management information providers, including without limitation, MSCI ESG Research LLC and its affiliates (the « ESG Parties »), obtain information (the « Information ») from sources they consider reliable, none of the ESG Parties warrants or guarantees the originality, accuracy and/or completeness, of any data herein and expressly disclaim all express or implied warranties, including those of merchantability and fitness for a particular purpose. The information may only be used for your internal use, may not be reproduced or redisseminated in any form and may not be used as a basis for, or a component of, any financial instruments or products or indices. Further, none of the information can in and of itself be used to determine which securities to buy or sell or when to buy or sell them. None of the ESG Parties shall have any liability for any errors or omissions in connection with any data herein, or any liability for any direct, indirect, special, punitive, consequential or any other damages (including lost profits) even if notified of the possibility of such damages.

Die Siegel bescheinigen lediglich den verantwortungsvollen und nachhaltigen Charakter der Verwaltung und dürfen weder als Garantie für die Sicherheit des Kapitals noch als Garantie für die finanzielle Performance des Fonds angesehen werden.

## Ihre Vertriebskontakte

### Institutionelle Anleger Frankreich

Tel : +33 1 40 74 40 84

@ : [AMEUInstitutionnelsFrance@rothschildandco.com](mailto:AMEUInstitutionnelsFrance@rothschildandco.com)

### Externer Vertrieb Frankreich

Tel : + 33 1 40 74 43 80

@ : [AMEUDistribution@rothschildandco.com](mailto:AMEUDistribution@rothschildandco.com)

### International

Tel : + 33 1 40 74 42 92

@ : [clientserviceteam@rothschildandco.com](mailto:clientserviceteam@rothschildandco.com)