



# Trianon Investissement C EUR

Fonds de Fonds Mixte

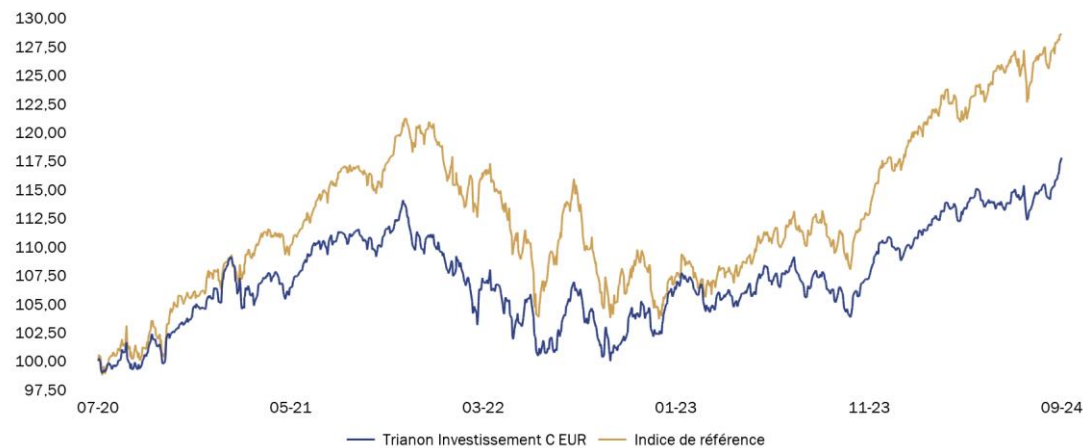
 SFDR  
Article 8

**PAYS D'ENREGISTREMENT**  FR

## STRATÉGIE D'INVESTISSEMENT

Le FCP Trianon Investissement a pour objectif de gestion d'obtenir, sur une durée de placement recommandée supérieure à cinq (5) ans, une performance nette de frais de gestion supérieure à celle de son indicateur de référence composite (50% MSCI Daily TR Net World USD, dividendes réinvestis (NDDUWI) + 40% JPM GBI EMU, coupons réinvestis (JPMGEMLC) + 10% [Ester Capitalisé (OISESTR) + 0.085%]), via la mise en œuvre d'une gestion de type discrétionnaire.

## ÉVOLUTION DU FONDS DEPUIS CRÉATION


**AU 30/09/2024**

ISIN  
**FR0013516283**

Valeur liquidative  
**117,79 €**

Actifs sous gestion  
**52,29 M€**

## PERFORMANCES CUMULÉES (%)

	1 mois	2024	1 an	3 ans	5 ans	Création
Fonds	2,13	6,21	10,92	7,20	-	17,79
Indice	1,40	9,17	16,94	11,34	-	28,58
Ecart Relatif	0,73	-2,95	-6,01	-4,14	-	-10,79

## PERFORMANCES ANNUELLES (%)

	2023	2022	2021
Fonds	8,05	-7,60	6,13
Indice	12,73	-13,33	13,55
Ecart Relatif	-4,68	5,73	-7,42

## PERFORMANCES ANNUALISÉES (%)

	3 ans	5 ans	Création
Fonds	2,34	-	3,98
Indice	3,64	-	6,17
Ecart Relatif	-1,30	-	-2,19

## INDICATEURS DE RISQUE

	1 an	3 ans	5 ans
Volatilité Fonds (%)	5,19	6,82	-
Volatilité Indice (%)	6,20	8,12	-
Ratio de Sharpe*	1,37	0,06	-
Tracking error (%)	3,26	4,96	-
Ratio d'information	-1,64	-0,30	-
Bêta	0,71	0,67	-

Les performances passées ne sont pas un indicateur fiable des performances futures.

Calcul : pas hebdomadaire. Les chiffres cités ont trait aux mois et années écoulés.

\*Remplacement de l'EONIA par l'ESTR comme nouveau taux d'intérêt court terme de référence en zone euro à compter du 01/01/2022.

Source : Rothschild & Co Asset Management. Ce document non-contractuel ne constitue pas une offre de vente ou un conseil en investissement. Il a pour but de vous informer de manière simplifiée sur les caractéristiques du fonds. Avant toute souscription merci de prendre connaissance des mentions légales sur la dernière page. Pour plus d'informations, vous pouvez vous référer aux documents réglementaires (DIC ou prospectus complet) et/ ou contacter votre interlocuteur habituel : Rothschild & Co Asset Management - 29 avenue de Messine - 75008 Paris - France - Tél : (33) 1 40 74 40 74 - Numéro d'agrément AMF n° GP-17000014



# Portefeuille

## PRINCIPALES POSITIONS (%)

Libellé	Poids
Axa Im Euro Liquidity Sri-c	19,8
Ishares Euro Govt Bond 7-10y	5,3
Amundi-cash Usd-i2 Usd Ad D	5,1
R-co Conviction Equity Value Euro I EUR	4,7
X Nikkei 225 1c	4,5
Pictet-shrt Trm Mmkt Jpy-i	4,5
Amundi Eur Liq Sh Trm-i Cap	4,2
Abn Amro-aristotle Us-x1	4,0
Invesco Us Energy S&p	3,7
R-co Conviction Credit Euro IC EUR	3,5

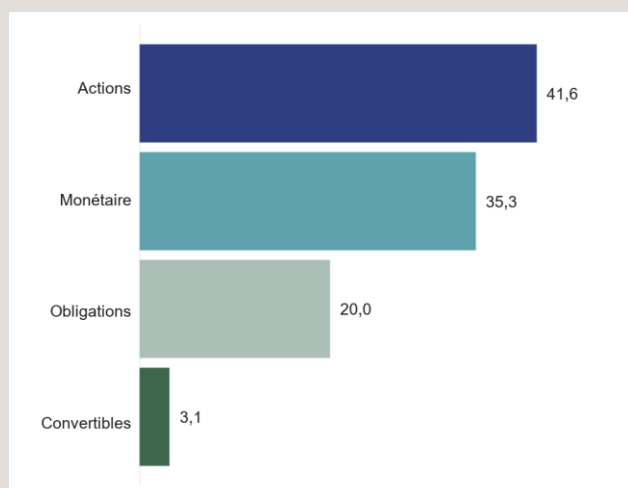
## PRINCIPAUX MOUVEMENTS SUR LE MOIS

Achats	Stratégie
Invesco Us Energy S&p	Actions Etats-Unis
Amundi Eurstx600 Healthcare	Actions Europe
Amundi Euro Stoxx 50 Etf Dr	Actions Zone Euro

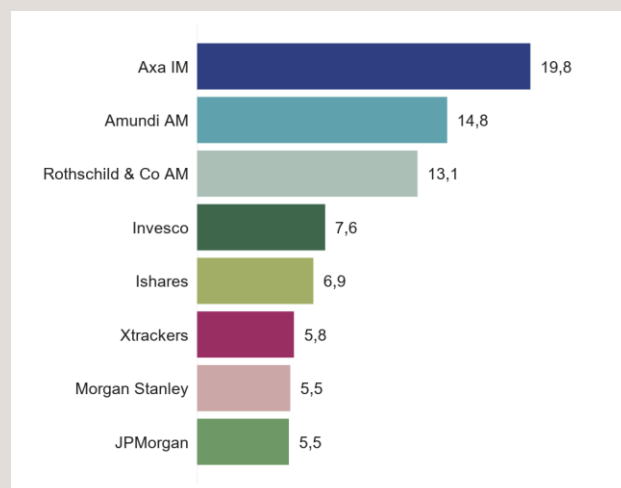
  

Ventes	Stratégie
Amundi Euro Stoxx 50 Etf Dr	Actions Zone Euro
Invesco Estoxx Opt Banks	Actions Zone Euro
Am Us T Bond Long D-etf Dist	Oblig. Etat Monde
Ishares Euro Govt Bond 7-10y	Oblig. Etat Europe
Ishares Gold Producers	Actions Monde

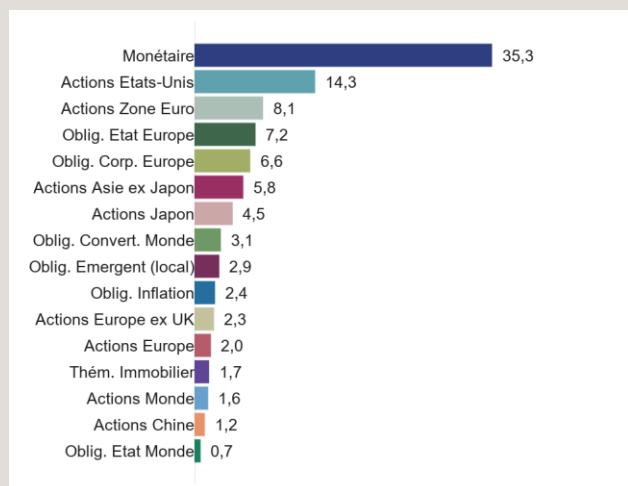
## EXPOSITION PAR CLASSE D'ACTIFS (%)



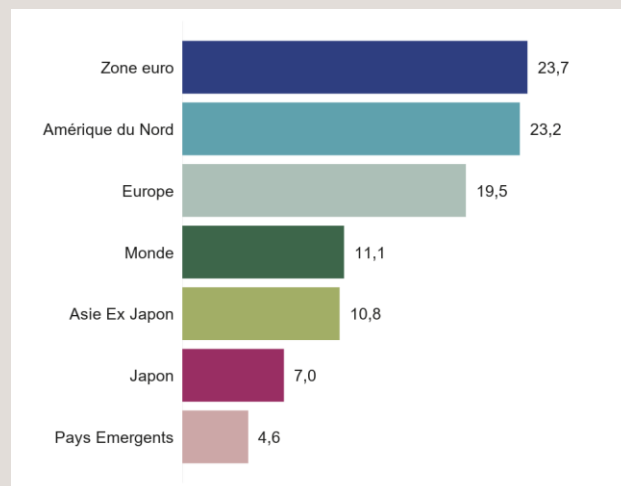
## PRINCIPAUX PROMOTEURS (%)



## RÉPARTITION PAR STRATÉGIE (%)



## EXPOSITION PAR PAYS (%)

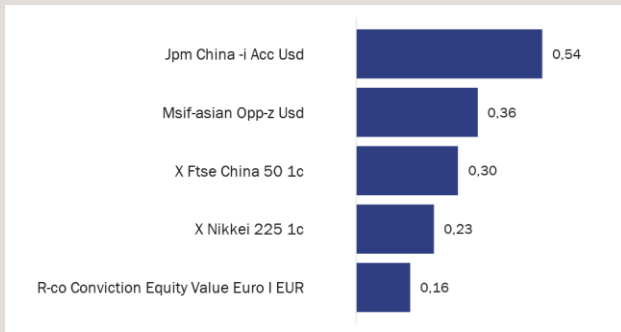


Hors monétaire

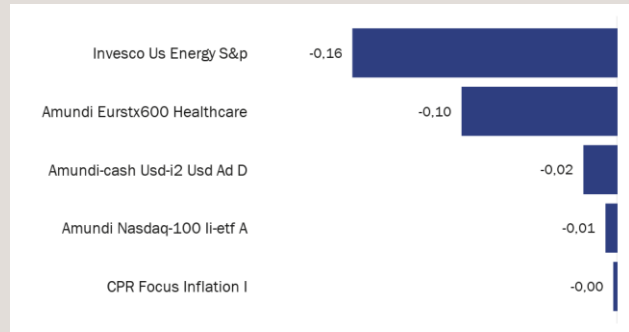


# Analyse des performances

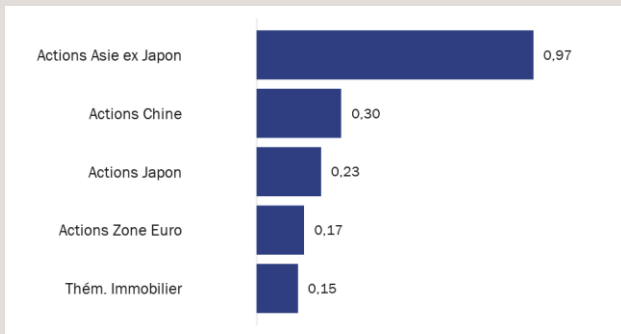
## PREMIÈRES CONTRIBUTIONS PAR TITRE (%)



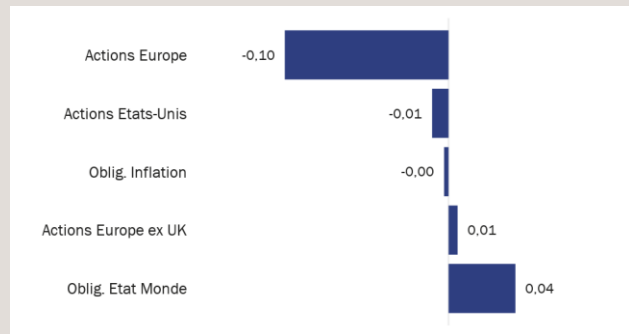
## DERNIÈRES CONTRIBUTIONS PAR TITRE (%)



## PREMIÈRES CONTRIBUTIONS PAR STRATÉGIE (%)



## DERNIÈRES CONTRIBUTIONS PAR STRATÉGIE (%)



Source : Rothschild & Co Asset Management

## Commentaire du gérant

Après un mois d'août porteur, les marchés ont débuté le mois de septembre en corrigeant suite au retour des craintes concernant la croissance économique mondiale. Un nouveau recul de l'activité manufacturière en août, puis la publication de chiffres de créations d'emplois inférieurs aux attentes n'ont cependant pas empêché les marchés de se reprendre le chemin de la hausse et de terminer en territoire positif tant dans les pays développés que dans les pays émergents. Plusieurs éléments ont favorisé cette reprise. Aux Etats-Unis d'abord, le ralentissement attendu de la consommation en août s'est accompagné d'une normalisation du marché du travail que montre la forte résorption de l'excès d'offres d'emplois. Pour autant, ce ralentissement n'a pas amené les investisseurs à craindre une décélération abrupte de la croissance, d'autant que les enquêtes de confiance des ménages (Michigan) ont rebondi en septembre pour atteindre leur point haut de ces cinq derniers mois. Par ailleurs, les chiffres d'inflation sont encourageants, avec une décélération de l'inflation globale à 2,5% (g.a. en août). La décision de la Fed de réduire ses taux directeurs de 50 pbb, associée à une forte probabilité d'une baisse de même ampleur d'ici la fin de l'année, a également soutenu les actifs risqués sur la période. Dans la zone euro, la BCE a poursuivi son cycle d'assouplissement monétaire avec une baisse de taux de 25 bps, en raison de statistiques médiocres sur la croissance pour le mois de septembre alors que la baisse de l'inflation a été bien plus forte que ce qu'anticipait l'Institution. Les nombreuses mesures prises par le gouvernement chinois ont également contribué à la bonne tenue des marchés. Un assouplissement monétaire de 20pbb du taux directeur et réduction de 50pbb du taux de réserves obligatoires et la baisse des taux hypothécaires en soutien du marché immobilier aux marchés de capitaux ont fait flamber les bourses. L'indice CSI 300, qui reflète l'évolution des 300 principales valeurs cotées à Shanghai et à Shenzhen, a bondi de 21% sur le mois. Les actions émergentes ont profité de cet élan pour progresser de 5,8% (MSCI Emerging Markets). Le S&P500 termine à +2,1% en devise locale alors que l'indice de la zone euro s'adapte 1%. Seul le Japon (Topix en yen) termine en baisse de 1,5% pénalisé par des craintes de hausses des taux. Les taux américains (10 ans) ont perdu 12 pbb sur la période pour terminer à 3,78% tandis que le 10 ans allemand finit le mois avec une baisse de 18 pbb avec un taux final de 2,12%. Au cours du mois, nous avons pris quelques profits sur les banques et les actions européennes, les actions américaines, la Chine, les mines d'or et la dette souveraine. Nous avons également légèrement renforcé le yen.



# Caractéristiques

## Juridiques

Forme Juridique	FCP
Domicile	France
Classification AMF	-
Devise Part / Fonds	EUR
Affectation des résultats	Capitalisation
Date de création	20/07/2020
Date 1ère VL	20/07/2020
Horizon de placement conseillé	5 ans
Indice de référence	50% MSCI World NTR, 40% JPMorgan GBI EMU TR EUR, 10% ESTR Capi + 0.085%

## Acteurs

Société de gestion	Rothschild & Co Asset Management
Dépositaire	Caceis Bank
Valorisateur	Caceis Fund Administration
Gérant(s)	Mathieu SIX / Marc TERRAS

## Glossaire

### Intensité carbone

L'Intensité Carbone du portefeuille se définit comme la somme pondérée par leur poids en portefeuille des intensités carbone des sous-jacents présents au sein de la poche carbone du portefeuille.

### Objectif de réduction des émissions

Si une entreprise a un objectif de réduction de ses émissions carbone, cet indicateur évalue l'engagement de cet objectif. Des scores plus élevés sont attribués aux entreprises qui cherchent activement à réduire leurs émissions à partir d'un niveau déjà relativement faible. Hormis les entreprises sans objectif, les scores les plus bas vont aux entreprises ayant des niveaux d'émissions élevés et cherchant à ne réaliser que des réductions mineures. Pour les petites entreprises, parmi lesquelles les objectifs de réduction carbone sont relativement rares, un score modérément élevé est donné pour tout type d'objectif de réduction d'émissions carbone.

### Score relatif à la gestion de la transition vers une économie bas carbone

Ce score est un indicateur sur la performance d'une entreprise quant aux mesures mises en œuvre en matière de gestion des risques et des opportunités liés à la transition vers une économie bas carbone. Il combine des évaluations de la gestion des enjeux clés suivants :

(i) encadrement des émissions de gaz à effet de serre, (ii) empreinte carbone des produits et services, etc. Plus un score est élevé plus la société met en œuvre une gestion efficace de ces enjeux. (Score: 0-10).

### Articles SFDR

Article 6 : le produit financier ne promeut pas nécessairement les caractéristiques ESG ou n'a pas d'objectifs d'investissement durable spécifiques.

Article 8 : le produit financier promeut certaines caractéristiques environnementales et sociales.

Article 9 : le produit financier a pour objectif l'investissement durable.

## Échelle de risque

A risque plus faible A risque plus élevé

1	2	3	4	5	6	7
Rendement potentiellement plus faible			Rendement potentiellement plus élevé			

L'indicateur synthétique de risque permet d'apprécier le niveau de risque de ce produit par rapport à d'autres. Il indique la probabilité que ce produit enregistre des pertes en cas de mouvements sur les marchés ou d'une impossibilité de notre part de vous payer.

Nous avons classé ce produit dans la classe de risque 3 sur 7, qui est une classe de risque entre basse et moyenne. Autrement dit, les pertes potentielles liées aux futurs résultats du produit se situent à un niveau entre faible et moyen et, si la situation venait à se détériorer sur les marchés, il est peu probable que notre capacité à vous payer en soit affectée.

Autres facteurs de risque importants, non pris en compte de manière adéquate par l'indicateur : Risque de crédit : Risque de dégradation de la qualité du crédit ou risque de défaut d'un émetteur pouvant impacter négativement le prix des actifs en portefeuille.

Risque de liquidité : Risque lié à la faible liquidité des marchés sous-jacents, qui les rend sensibles à des mouvements significatifs d'achat / vente.

Impact des techniques telles que des produits dérivés : L'utilisation des produits dérivés peut amplifier l'impact des effets de mouvement de marché du portefeuille.

## Frais

Commission souscription / rachat (max.)	3% / Néant
Frais de gestion financière	1,60% TTC maximum de l'actif net
Frais courants ex-post	2,57%
Commission de surperformance	Néant
Frais de fonctionnement et autres services	-

### Catégorie "transition vers une économie bas carbone"

Cet indicateur classe les entreprises selon leur exposition aux risques et aux opportunités liés à la transition vers une économie bas carbone.

Les différentes catégories sont :

Asset Stranding peut être traduit "actif bloqué" en français, il s'agit des actifs qui perdent de leur valeur à cause de l'évolution défavorable du marché auquel ils sont exposés (législation, contraintes environnementales, ruptures technologiques) à l'origine de fortes dévaluations (exemple des sociétés détenant des mines de charbon);

Transition opérationnelle : entreprise confrontée à une hausse des charges d'exploitation en raison de taxes carbone ou devant faire des investissements importants pour mettre en place des solutions de réduction de leurs émissions de gaz à effet de serre (exemple des producteurs de ciment);

Offre produits en transition : société faisant face à une baisse de la demande en produits intensifs en carbone et devant faire évoluer son offre de produits vers des produits compatibles avec une économie bas carbone (exemple du secteur automobile);

Neutre : société faiblement exposée à des hausses de charges opérationnelles / besoins d'investissement liés à la transition vers une économie bas carbone (exemple du secteur de la santé);

Solutions : société qui fournit des produits ou services qui devraient bénéficier de la transition vers une économie bas carbone (exemple des producteurs d'électricité à base d'énergies renouvelables).

### Part verte

Part du chiffre d'affaires des actifs sous-jacents qui contribue à la transition.



# Rapport de gestion | ESG

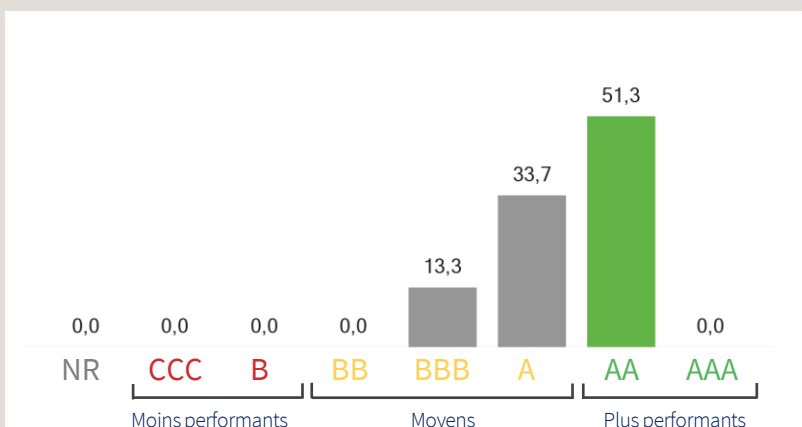
## NOTATION ESG

	Score	Rating
Fonds	6,85	A
Indice de référence	6,89	A
<b>Taux de couverture</b>		<b>98,3%</b>
Nombre de fonds détenus		29
Nombre de fonds notés		29

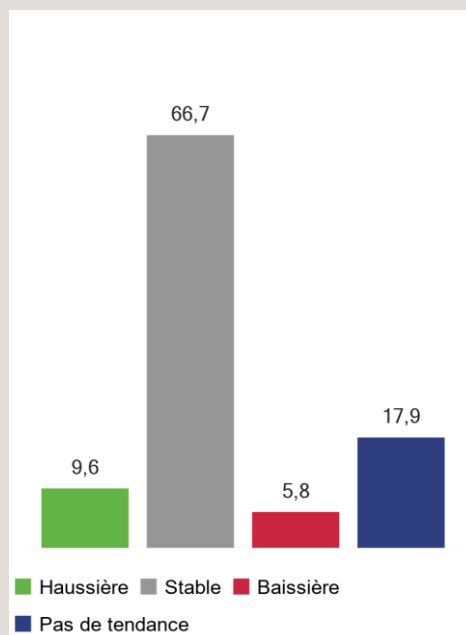
## COMPARAISON DES NOTES ESG PAR PILIER

	E	S	G
Fonds	6,28	5,36	6,19
Indice de référence	6,32	5,75	6,44

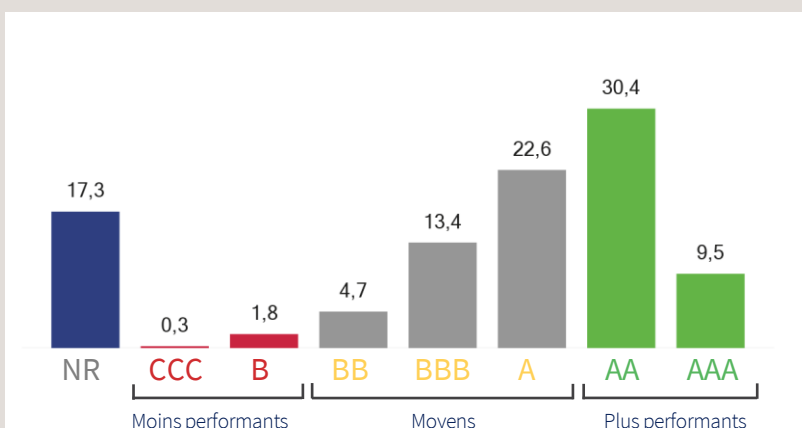
## DISTRIBUTION DES NOTES ESG DES FONDS (%)



## TENDANCE DES NOTES ESG SOUS-JACENTES (%)



## DISTRIBUTION DES NOTES ESG SOUS-JACENTES (%)



## MEILLEURES NOTES ESG

Fonds	Note / 10	Poids en portefeuille	Couverture ESG
Amundi Eurstx600 Healthcare	8,35	2,0%	100,0%
Amundi Euro Stoxx 50 Etf Dr	7,99	0,9%	100,0%
Axa Im Euro Liquidity Sri-c	7,85	19,8%	55,7%

## MOINS BONNES NOTES ESG

Fonds	Note / 10	Poids en portefeuille	Couverture ESG
Jpm China -i Acc Usd	4,66	2,5%	98,1%
Jpmorgan F-em Mar Lo C D-i H	4,70	2,9%	99,9%
Invesco Russell 2000	5,33	3,4%	96,3%

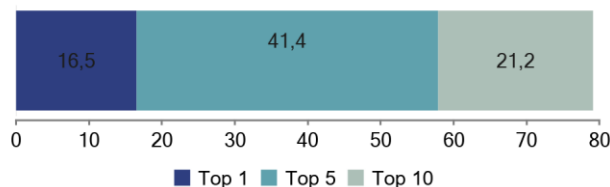


# Rapport de gestion | Profil Environnemental

## INTENSITÉ CARBONE (SCOPES 1 ET 2)

	tonnes de CO2 par millions d'USD de chiffre d'affaires
Fonds	92,43
Indice de référence	112,79
Ecart Relatif	-20,36
Taux de couverture	97,6%

## CONTRIBUTION À L'INTENSITÉ CARBONE (%)



## PRINCIPAUX ÉMETTEURS CONTRIBUTEURS À L'INTENSITÉ CARBONE

Fonds	Intensité carbone (tCO2/M\$ CA)	Poids rebasé couverture intensité carbone	Intensité carbone pondérée	Couverture données carbone
Invesco Us Energy S&p	286,25	5,3%	15,28	100,0%
R-co Conviction Equity Value Euro I EUR	190,79	6,9%	13,07	99,7%
Lazard Convertible Gl-ic Eur	257,32	4,4%	11,41	97,6%
Ishares Gold Producers	308,01	2,4%	7,27	99,7%
Abn Amro-aristotle Us-x1	111,97	5,8%	6,47	99,1%

## FOCUS TRANSITION ÉNERGÉTIQUE

### RÉSERVES DE COMBUSTIBLES FOSSILES

5,6%

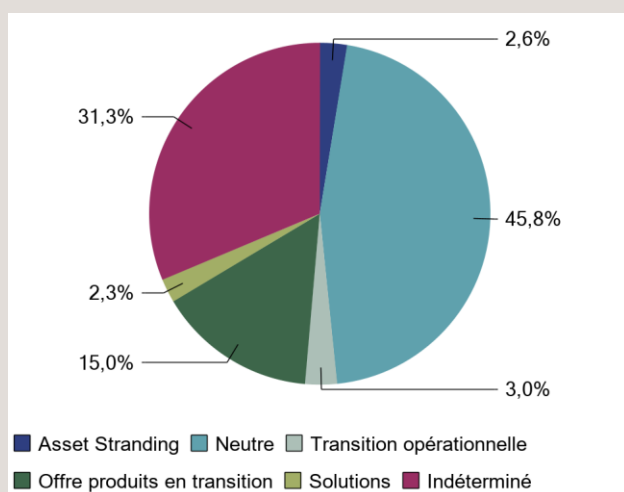
du portefeuille est exposé aux réserves de combustibles fossiles au travers des sociétés présentes dans chacun des fonds du portefeuille

### RÉSERVES CHARBON

0,8%

du portefeuille est exposé aux réserves de charbon au travers des sociétés présentes dans chacun des fonds du portefeuille

### RÉPARTITION PAR CATÉGORIE "TRANSITION VERS UNE ÉCONOMIE BAS CARBONE"





# Disclaimer

Rothschild & Co Asset Management, Société de gestion de portefeuille au capital de 1 818 181,89 euros, 29, avenue de Messine – 75008 Paris. Agrément AMF N° GP 17000014, RCS Paris 824 540 173.

Société d'Investissement à Capital Variable de droit français "R-Co", 29, avenue de Messine – 75008 Paris, immatriculée 844 443 390 RCS PARIS

Les présentes informations sont exclusivement présentées à titre informatif. Elles ne constituent ni un élément contractuel, ni un conseil en investissement, ni une recommandation de placement, ni une sollicitation d'achat ou de vente de parts de fonds. Avant tout investissement, vous devez lire les informations détaillées figurant dans la documentation réglementaire de chaque fonds (prospectus, règlement/statuts du fonds, politique de placement, derniers rapports annuel/semestriel, document d'information clé pour l'investisseur (DIC)), qui constituent la seule base réglementaire recevable pour l'acquisition de parts de fonds. Ces documents sont disponibles gratuitement sous format papier ou électronique, auprès de la Société de Gestion du fonds ou son représentant. Le rendement et la valeur des parts de fonds peuvent diminuer ou augmenter et le capital peut ne pas être intégralement restitué. Les tendances historiques des marchés ne sont pas un indicateur fiable du comportement futur des marchés. Les performances passées ne sont pas un indicateur fiable des performances futures. Elles ne constituent en aucun cas une garantie future de performance ou de capital. Elles tiennent compte de l'ensemble des frais portés au niveau du fonds (ex : commission de gestion) mais pas ne tiennent pas compte des frais portés au niveau du client (supplément d'émission, frais de dépôt, etc.).

- Information pour les US persons

Les parts ou actions de cet OPCVM ne sont pas et ne seront pas enregistrées aux Etats-Unis en application du U.S. Securities Act de 1933 tel que modifié (« Securities Act 1933 ») ou admises en vertu d'une quelconque loi des Etats-Unis. Ces parts ne doivent ni être offertes, vendues ou transférées aux Etats-Unis (y compris dans ses territoires et possessions) ni bénéficier, directement ou indirectement, à une US Person (au sens du règlement S du Securities Act de 1933) et assimilées (telles que visées dans la loi Américaine dite « HIRE » du 18/03/2010 et dans le dispositif FATCA).

- Informations destinées aux Investisseurs Français, Espagnols, Hollandais, Autrichiens, Italiens, Allemands.

Les statuts ou le règlement de l'OPCVM, le DIC, le Prospectus et les derniers documents périodiques (rapports annuels et semi-annuels) de chaque OPCVM, peuvent être obtenus sur simple demande et gratuitement auprès de : Rothschild & Co Asset Management - Service Commercial - 29, avenue de Messine - 75008 Paris - France.

- Informations destinées aux investisseurs Belges (si l'OPC est autorisé à la commercialisation dans ce pays. Cf. au Pays d'enregistrement en page 1 du document)

Les statuts ou le règlement de l'OPCVM, le DIC, le Prospectus et les derniers documents périodiques (rapports annuels et semi-annuels) de chaque OPCVM, peuvent être obtenus sur simple demande et gratuitement en français et en néerlandais belge auprès de Rothschild Martin Maurel, ayant son siège social au 29, avenue de Messine, 75008 Paris, agissant pour le compte de sa succursale Rothschild & Co Wealth Management Belgium ayant son siège social au, 166 avenue Louise B - 1050 Bruxelles, Belgique.

Toute information aux investisseurs belges concernant Rothschild & Co Asset Management ou l'OPCVM sera publiée dans un média local belge ou transmise par l'entité commercialisatrice de l'OPCVM.

- Informations destinées aux investisseurs Luxembourgeois (si l'OPC est autorisé à la commercialisation dans ce pays. Cf. au Pays d'enregistrement en page 1 du document)

Les statuts ou le règlement de l'OPCVM, le DIC, le Prospectus et les derniers documents périodiques (rapports annuels et semi-annuels) de chaque OPCVM, peuvent être obtenus sur simple demande et gratuitement auprès du Représentant et Agent-payeur pour le Luxembourg : CACEIS Bank, Luxembourg Branch, 5, allée Scheffer, L-2520 Luxembourg. Toute information aux investisseurs luxembourgeois concernant Rothschild & Co Asset Management ou l'OPCVM sera publiée dans un média local luxembourgeois.

- Informations à l'attention des investisseurs résidant en Suisse (si l'OPC est autorisé à la commercialisation dans ce pays. Cf. au Pays d'enregistrement en page 1 du document)

Les fonds de Rothschild & Co Asset Management (ci-après désignés les « Fonds ») présentés dans ce document sont des sociétés de droit français. Cette note d'information n'est pas une invitation à souscrire l'un quelconque des Fonds qui sont décrits dans les présentes ; elle ne se substitue pas au prospectus du Fonds et n'est fournie que pour information. Cette présentation n'est ni un conseil, ni une recommandation de souscrire un quelconque Fonds. Les souscriptions ne seront reçues et les unités, actions ou parts ne seront émises que sur la base de la version actuelle du prospectus sur le Fonds concerné telle qu'elle a été approuvée par la FINMA. Tout renseignement communiqué au moyen de ce document n'est fourni que pour information et n'a aucune valeur contractuelle. Les performances passées ne préjugent pas des performances futures. De plus, les commissions prélevées lors de l'émission et du rachat d'unités, parts ou actions du Fonds concerné ne sont pas incluses. Rothschild & Co Asset Management ne garantit en aucune façon l'évolution des performances et ne peut être tenu pour responsable d'aucune décision prise en se fondant sur les informations contenues dans le présent document.

Investir dans une ou plusieurs unités, parts ou actions d'un Fonds n'est pas sans risque. Rothschild & Co Asset Management recommande aux souscripteurs de demander des renseignements supplémentaires, en particulier en ce qui concerne l'adéquation des caractéristiques des Fonds à leurs besoins, en appelant soit le Représentant des Fonds en Suisse tel qu'il est indiqué ci-dessous, soit leur conseiller financier habituel, soit Rothschild & Co Asset Management avant de prendre la décision d'investir.

Rothschild & Co Bank AG (Zollikerstrasse 181- CH-8034 Zurich - Suisse) a obtenu de la FINMA l'autorisation de distribuer les Fonds aux investisseurs non-qualifiés en / ou à partir de la Suisse ; Rothschild & Co Bank AG est également désignée comme représentant (le « Représentant ») et agent payeur en Suisse.

Le Règlement, le Prospectus, les Documents d'Informations Clés pour l'Investisseur, les Rapports annuel et semestriel du Fonds pour la Suisse peuvent être obtenus gratuitement auprès du Représentant en Suisse. Les investisseurs doivent prendre connaissance des prospectus avant de souscrire des unités, parts ou actions de Fonds quels qu'ils soient.

Les annonces destinées aux investisseurs en Suisse qui concernent Rothschild & Co Asset Management ou les Fonds seront publiées sur la plate-forme électronique www.fundinfo.com, qui fait autorité. Les prix d'émission et de rachat ou les valeurs liquidatives assorties de la mention « commissions exclues » seront publiés tous les jours sur la plate-forme électronique www.fundinfo.com.

- Site Internet

Les statuts ou règlement de l'OPCVM, le DIC, le Prospectus et les derniers documents périodiques (rapports annuels et semi-annuels) de chaque OPCVM sont disponibles sur le site Internet : am.eu.rothschildandco.com

- Information concernant MSCI ESG Research

Although Rothschild & Co Asset Management information providers, including without limitation, MSCI ESG Research LLC and its affiliates (the « ESG Parties »), obtain information (the « Information ») from sources they consider reliable, none of the ESG Parties warrants or guarantees the originality, accuracy and/or completeness, of any data herein and expressly disclaim all express or implied warranties, including those of merchantability and fitness for a particular purpose. The information may only be used for your internal use, may not be reproduced or disseminated in any form and may not be used as a basis for, or a component of, any financial instruments or products or indices. Further, none of the information can in and of itself be used to determine which securities to buy or sell or when to buy or sell them. None of the ESG Parties shall have any liability for any errors or omissions in connection with any data herein, or any liability for any direct, indirect, special, punitive, consequential or any other damages (including lost profits) even if notified of the possibility of such damages.

Les labels attestent uniquement le caractère responsable et durable de la gestion et ne doivent pas être considérés ni comme un gage de sécurité du capital ni comme une garantie de la performance financière du fonds.

## Vos contacts commerciaux

### Institutionnels France

Tel : +33 1 40 74 40 84

@ : AMEUInstitutionnelsFrance@rothschildandco.com

### Distribution externe France

Tel : + 33 1 40 74 43 80

@ : AMEUDistribution@rothschildandco.com

### International :

Tel : + 33 1 40 74 42 92

@ : clientserviceteam@rothschildandco.com

