

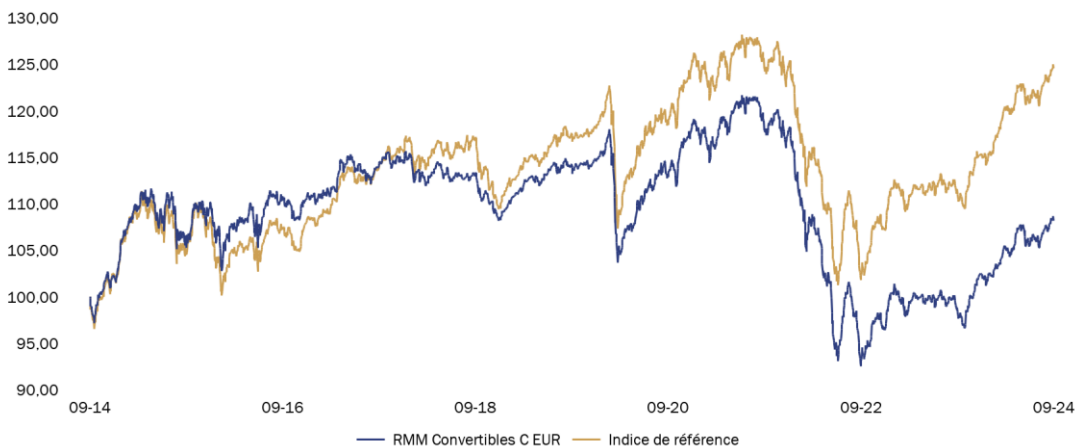


RMM Convertibles C EUR

FCP Obligations Convertibles

 SFDR
 Article **8**
PAYS D'ENREGISTREMENT  **FR**
STRATÉGIE D'INVESTISSEMENT

Ce FCP, principalement investi en obligations convertibles de la zone euro, a pour objectif principal d'offrir une gestion équilibrée sur le moyen terme en bénéficiant du rendement de la partie obligataire des titres convertibles, tout en conservant la possibilité de bénéficier partiellement de la performance des marchés actions. Le fonds permet de détenir une classe d'actifs à part entière ayant un profil de rendement/risque attractif.

ÉVOLUTION DU FONDS DEPUIS 10 ANS

AU 30/09/2024

 ISIN
FR0010003590
 Valeur liquidative
155,13 €
 Actifs sous gestion
51,1 M€
PERFORMANCES CUMULÉES (%)

	1 mois	2024	1 an	3 ans	5 ans	10 ans
Fonds	0,46	5,60	9,46	-8,08	-5,30	8,21
Indice	0,56	7,95	11,69	0,24	5,96	24,59
Ecart Relatif	-0,10	-2,35	-2,22	-8,32	-11,27	-16,38

PERFORMANCES ANNUELLES (%)

	2023	2022	2021	2020	2019
Fonds	6,29	-18,27	-0,46	3,45	5,55
Indice	7,68	-14,20	-0,25	6,06	7,57
Ecart Relatif	-1,39	-4,06	-0,21	-2,62	-2,02

PERFORMANCES ANNUALISÉES (%)

	3 ans	5 ans	10 ans
Fonds	-2,77	-1,08	0,79
Indice	0,08	1,16	2,22
Ecart Relatif	-2,85	-2,25	-1,43

INDICATEURS DE RISQUE

	1 an	3 ans	5 ans
Volatilité Fonds (%)	4,77	7,02	6,96
Volatilité Indice (%)	4,60	6,97	7,13
Ratio de Sharpe*	1,18	-0,68	-0,28
Tracking error (%)	1,35	1,41	1,44
Ratio d'information	-1,80	-1,97	-1,50
Bêta	0,99	0,99	0,95

Les performances passées ne sont pas un indicateur fiable des performances futures.

Calcul : pas hebdomadaire. Les chiffres cités ont trait aux mois et années écoulés.

*Remplacement de l'EONIA par l'ESTR comme nouveau taux d'intérêt court terme de référence en zone euro à compter du 01/01/2022.

Source : Rothschild & Co Asset Management. Ce document non-contractuel ne constitue pas une offre de vente ou un conseil en investissement. Il a pour but de vous informer de manière simplifiée sur les caractéristiques du fonds. Avant toute souscription merci de prendre connaissance des mentions légales sur la dernière page. Pour plus d'informations, vous pouvez vous référer aux documents réglementaires (DIC ou prospectus complet) et/ ou contacter votre interlocuteur habituel : Rothschild & Co Asset Management - 29 avenue de Messine - 75008 Paris - France - Tél : (33) 1 40 74 40 74 - Numéro d'agrément AMF n° GP-17000014



Analyse du Portefeuille

PRINCIPALES POSITIONS (%)

Libellé	%
Cellnex Telecom Sa 0 1/2 07/05/28 CV	3,4
Rag-stiftung 0 06/17/26 CV	3,2
Rheinmetall Ag 2 1/4 02/07/30 CV	2,9
Veolia Environnement Sa 0 01/01/25 CV	2,8
Wendel Se 2 5/8 03/27/26 CV	2,7
Dhl Group Ag 0.05 06/30/25 CV	2,7
Zalando Se 0 5/8 08/06/27 CV	2,7
Just Eat Takeaway 0 5/8 02/09/28 CV	2,5
Amadeus It Group Sa 1 1/2 04/09/25 CV	2,4
Bnp Paribas 0 05/13/25 CV	2,4

PRINCIPAUX INDICATEURS À LA FIN DU MOIS

	Fonds	Indice
Nombre de sous-jacent	55	66
Delta	31,1%	30,0%
Sensibilité	1,82	1,87
Rendement Actuariel	-0,99	-0,35
Obligations Convertibles	98,31%	100%

CONTRIBUTIONS À LA PERFORMANCE BRUTE PAR SECTEUR

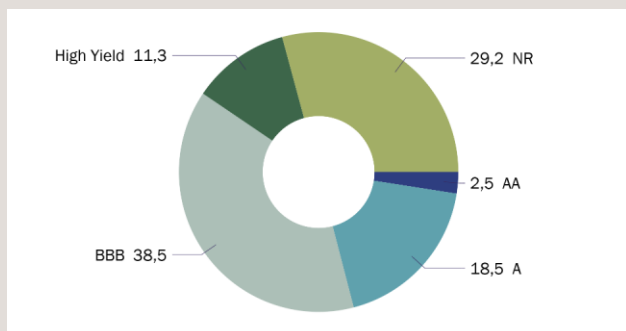
Premières	Poids moyen	Contribution (bp)
Services Financiers	17,4%	38,4
Consom. discrétionnaire	11,1%	33,3
Matières Premières	6,3%	15,8
Consom. non cyclique	10,5%	9,2
Services publics	7,2%	8,8

Dernières	Poids moyen	Contribution (bp)
Technologie	4,8%	-28,6
Biens Industriels	21,3%	-25,4
Banque	2,9%	-3,5
Energie	1,7%	-2,3
Automobile	2,0%	-1,5

Nombre d'émetteurs

56

RÉPARTITION PAR NOTATION (%)

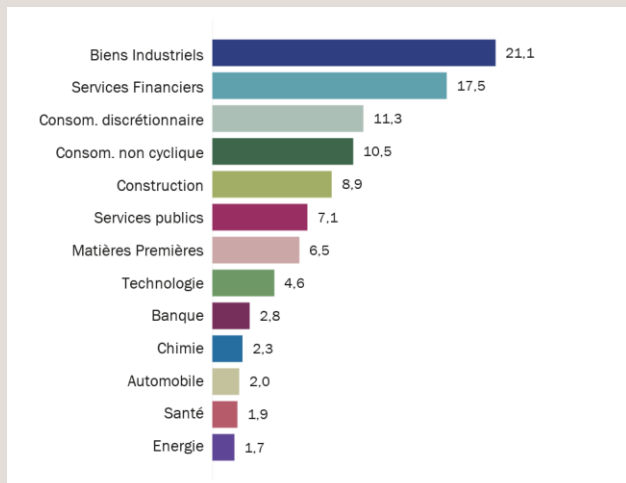


Hors liquidités et fonds

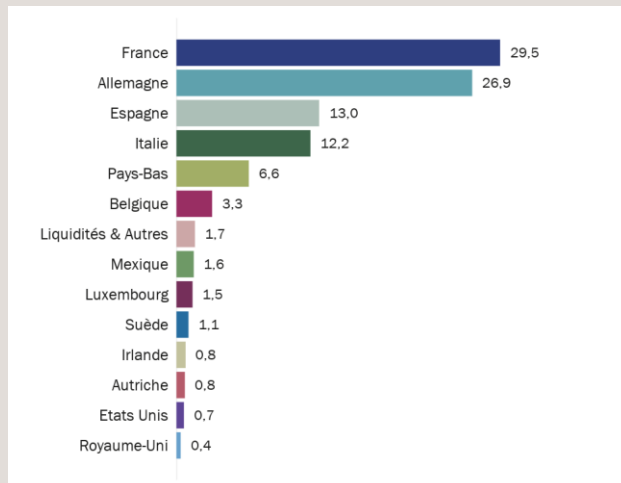
RÉPARTITION PAR DEVISE (%)



EXPOSITION NETTE PAR SECTEUR (%)



EXPOSITION PAR PAYS (%)





Analyse du Delta du Portefeuille

PRINCIPALES POSITIONS PAR SOUS-JACENT (% DELTA)

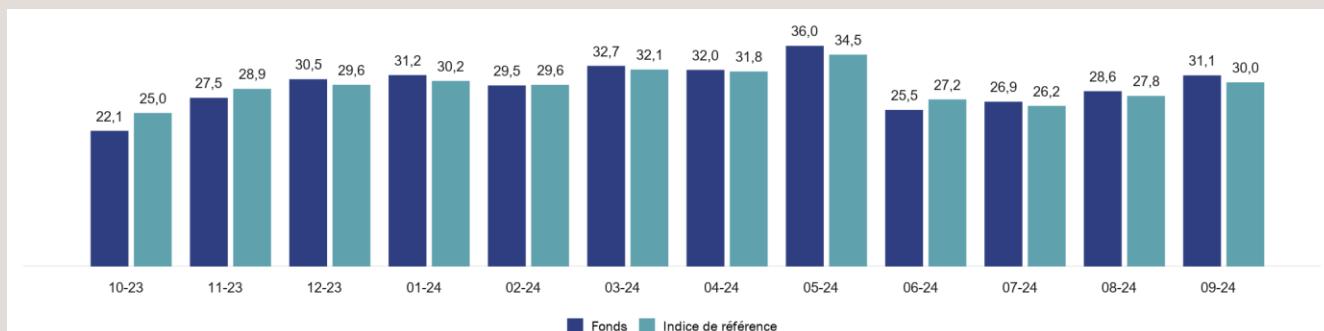
Sous-jacent	Delta	Secteur	Pays
Evonik industries ag	3,1%	Chimie	Allemagne
Rheinmetall ag	2,7%	Biens & Services Industriels	Allemagne
Amadeus it group sa	2,3%	Technologie	Espagne
Safran sa	1,8%	Biens & Services Industriels	France
Veolia environnement sa	1,7%	Services publics	France
Schneider electric se	1,5%	Biens & Services Industriels	France
Bnp paribas sa	1,3%	Banque	France
Klepierre sa	1,3%	Immobilier	France
Cellnex telecom sa	1,2%	Télécommunications	Espagne
Accor sa	1,0%	Loisir-Voyage	France

PRINCIPAUX MOUVEMENTS SUR LE MOIS

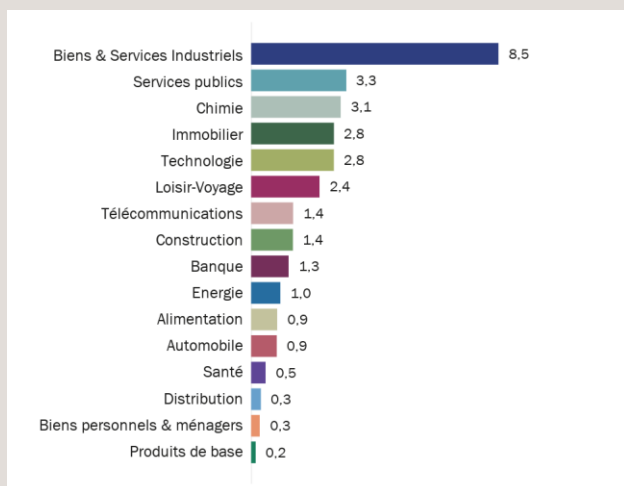
Achats	Secteur
Schneider Electric Se 1 5/8 06/28/31 CV	Biens & Services Industriels
Voestalpine Ag 2 3/4 04/28/28 CV	Produits de base

Ventes	Secteur
Selena Sarl 0 06/25/25 CV	Biens personnels & ménagers
Zalando Se 0 5/8 08/06/27 CV	Distribution
Veolia Environnement Sa 0 01/01/25 CV	Services publics

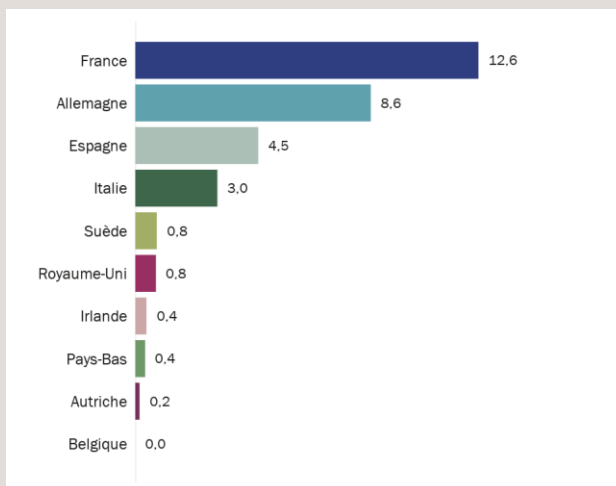
ÉVOLUTION DU DELTA SUR 1 AN (%)



RÉPARTITION PAR SECTEUR (% DELTA)



RÉPARTITION PAR PAYS (% DELTA)





Caractéristiques

Juridiques

Forme Juridique	FCP
Domicile	France
Classification AMF	-
Devise Part / Fonds	EUR
Affectation des résultats	Capitalisation
Date de création	25/07/2003
Date 1ère VL	01/08/2003
Horizon de placement conseillé	3 ans
Indice de référence	FTSE Convertibles Indices European EUR Only Currency

Acteurs

Société de gestion	Rothschild & Co Asset Management
Dépositaire	Rothschild Martin Maurel
Valorisateur	Caceis Fund Administration
Gérant(s)	Kristell AGAESSE / Michael LONGEARD

Échelle de risque

A risque plus faible			A risque plus élevé			
1	2	3	4	5	6	7

Rendement potentiellement plus faible

Rendement potentiellement plus élevé

L'indicateur synthétique de risque permet d'apprécier le niveau de risque de ce produit par rapport à d'autres. Il indique la probabilité que ce produit enregistre des pertes en cas de mouvements sur les marchés ou d'une impossibilité de notre part de vous payer.

Nous avons classé ce produit dans la classe de risque 3 sur 7, qui est une classe de risque entre basse et moyenne. Autrement dit, les pertes potentielles liées aux futurs résultats du produit se situent à un niveau entre faible et moyen et, si la situation venait à se détériorer sur les marchés, il est peu probable que notre capacité à vous payer en soit affectée.

Autres facteurs de risque importants, non pris en compte de manière adéquate par l'indicateur : Risque de liquidité : Risque lié à la faible liquidité des marchés sous-jacents, qui les rend sensibles à des mouvements significatifs d'achat / vente.

Risque de contrepartie : Risque de défaut d'une contrepartie à une opération de gré à gré (swap, pension). Ces risques peuvent impacter négativement la valeur liquidative de l'OPC.

Frais

Commission souscription / rachat (max.)	3% / Néant
Frais de gestion financière	1,00% TTC maximum de l'actif net
Frais courants ex-post	0,998%
Commission de surperformance	Néant
Frais de fonctionnement et autres services	-

Glossaire

Intensité carbone

L'Intensité Carbone du portefeuille se définit comme la somme pondérée par leur poids en portefeuille des intensités carbone des sous-jacents présents au sein de la poche carbone du portefeuille.

L'initiative Science Based Targets (SBTi)

L'initiative Science Based Targets est une organisation d'action climatique internationale qui développe des normes, des outils et des conseils qui permettent aux entreprises de fixer des objectifs de réduction des émissions de gaz à effet de serre (GES) basés sur la science climatique et ce qui est nécessaire pour atteindre l'objectif de zéro net d'ici 2050 au plus tard.

Target Set : les objectifs fixés par les entreprises sont des programmes clairement définis et basés sur la science afin de réduire les émissions de gaz à effet de serre (GES), et qui ont été examinés et validés par SBTi. Les objectifs de ces entreprises sont exprimés par des alignements de température.

Committed : les engagements représentent l'intention d'une entreprise de développer des objectifs et de les soumettre pour validation dans les 24 mois. Ces entreprises n'ont pas encore d'objectifs validés par SBTi.

Articles SFDR

Article 6 : le produit financier ne promeut pas nécessairement les caractéristiques ESG ou n'a pas d'objectifs d'investissement durable spécifiques.

Article 8 : le produit financier promeut certaines caractéristiques environnementales et sociales.

Article 9 : le produit financier a pour objectif l'investissement durable.

Part verte

Part du chiffre d'affaires des actifs sous-jacents qui contribue à la transition.

Catégorie "transition vers une économie bas carbone"

Cet indicateur classe les entreprises selon leur exposition aux risques et aux opportunités liés à la transition vers une économie bas carbone.

Les différentes catégories sont :

Asset Stranding peut être traduit "actif bloqué" en français, il s'agit des actifs qui perdent de leur valeur à cause de l'évolution défavorable du marché auquel ils sont exposés (législation, contraintes environnementales, ruptures technologiques) à l'origine de fortes dévaluations (exemple des sociétés détenant des mines de charbon);

Transition opérationnelle : entreprise confrontée à une hausse des charges d'exploitation en raison de taxes carbone ou devant faire des investissements importants pour mettre en place des solutions de réduction de leurs émissions de gaz à effet de serre (exemple des producteurs de ciment);

Offre produits en transition : société faisant face à une baisse de la demande en produits intensifs en carbone et devant faire évoluer son offre de produits vers des produits compatibles avec une économie bas carbone (exemple du secteur automobile);

Neutre : société faiblement exposée à des hausses de charges opérationnelles / besoins d'investissement liés à la transition vers une économie bas carbone (exemple du secteur de la santé);

Solutions : société qui fournit des produits ou services qui devraient bénéficier de la transition vers une économie bas carbone (exemple des producteurs d'électricité à base d'énergies renouvelables).



Rapport de gestion | ESG

Les données ESG sont datées du début du trimestre

NOTATION ESG

	Score	Rating
Fonds	7,29	AA
Univers de gestion	6,87	A

Calcul du score avec des notes ajustées au sein de leur secteur

Taux de couverture	89%
Nombre de titres détenus	68
Nombre de titres notés	59

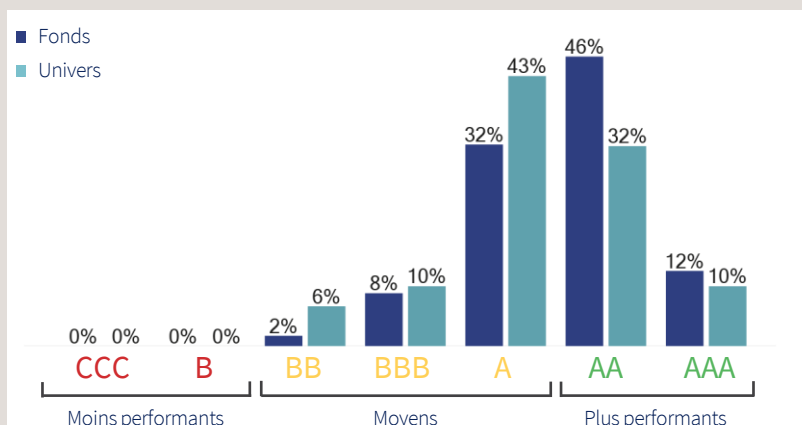
COMPARAISON DES NOTES ESG PAR PILIER

	E	S	G
Fonds	7,5	5,13	6,48
Univers de gestion	7,2	4,87	6,16

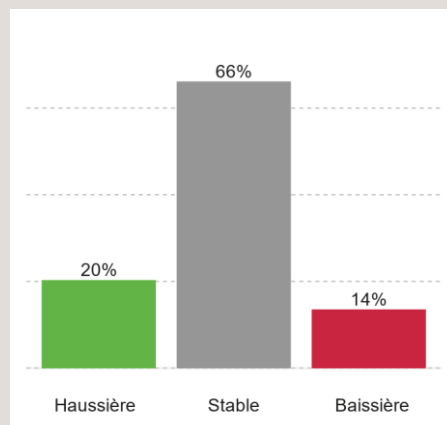
REPRÉSENTATION DES FEMMES AU CONSEIL D'ADMINISTRATION

Fonds	43%
Univers de gestion	43%

DISTRIBUTIONS DES RATINGS (% HORS LIQUIDITÉS)



ÉVOLUTION DES RATINGS (12 MOIS)



DISTRIBUTIONS DES RATINGS PAR SECTEUR (% HORS LIQUIDITÉS)

Secteur	Poids	Non noté	CCC	B	BB	BBB	A	AA	AAA
Biens de consommation	5,2%	16,1%	-	-	-	-	45,1%	38,9%	-
Energie	8,3%	69,3%	-	-	-	-	25,9%	4,8%	-
Financières	20,3%	15,8%	-	-	5,4%	10,0%	21,9%	33,1%	13,8%
Industrie	22,5%	3,8%	-	-	-	-	44,2%	37,2%	14,8%
Matériaux de base	3,0%	-	-	-	-	-	25,3%	74,7%	-
Santé	1,9%	-	-	-	-	100,0%	-	-	-
Services aux collectivités	6,2%	-	-	-	-	-	45,7%	26,3%	28,0%
Services aux consommateurs	22,9%	-	-	-	0,9%	15,8%	15,7%	55,4%	12,3%
Technologie	8,0%	-	-	-	2,4%	-	31,8%	65,9%	-
OPCVM	1,7%	-	-	-	-	-	-	100,0%	-

Source : Rothschild & Co Asset Management



Rapport de gestion | ESG

INTENSITÉ CARBONE (SCOPES 1 ET 2) ET PART VERTE

	tonnes de CO2 par millions d'USD de chiffre d'affaires
Fonds	137
Univers de gestion	121
<i>Ecart Relatif</i>	<i>16</i>
Taux de couverture	88%
Part verte	5%

PRINCIPAUX SECTEURS CONTRIBUTEURS À L'INTENSITÉ CARBONE DU FONDS

Secteurs	Poids	Contribution à l'intensité carbone	Contribution à l'intensité carbone (%)
Services aux consommateurs	26,0%	67,5	49%
Services aux collectivités	7,1%	35,7	26%
Financières	19,9%	12,1	9%
Top 3	52,9%	115,3	84%

PRINCIPAUX ÉMETTEURS CONTRIBUTEURS À L'INTENSITÉ CARBONE

Emetteurs	Poids	Rating ESG	Score E	Score de transition vers une économie bas carbone	Emissions annuelles (MtCO2)	Intensité carbone	Contribution à l'intensité carbone (%)
VEOLIA ENVIRONNEMENT SA	3,2%	A	5,4	5,4	33,6	734,1	17,4%
INTL CONSOLIDATED AIRLIN	2,7%	BBB	4,7	6,2	21,2	861,4	17,0%
DEUTSCHE LUFTHANSA AG	2,7%	AA	7,0	7,5	26,9	687,4	13,4%
ACCOR SA	2,6%	A	5,9	7,2	3,6	636,9	12,2%
LEG IMMOBILIEN SE	3,2%	AAA	4,8	7,0	0,3	239,6	5,6%
Top 5	14,4%						65,7%

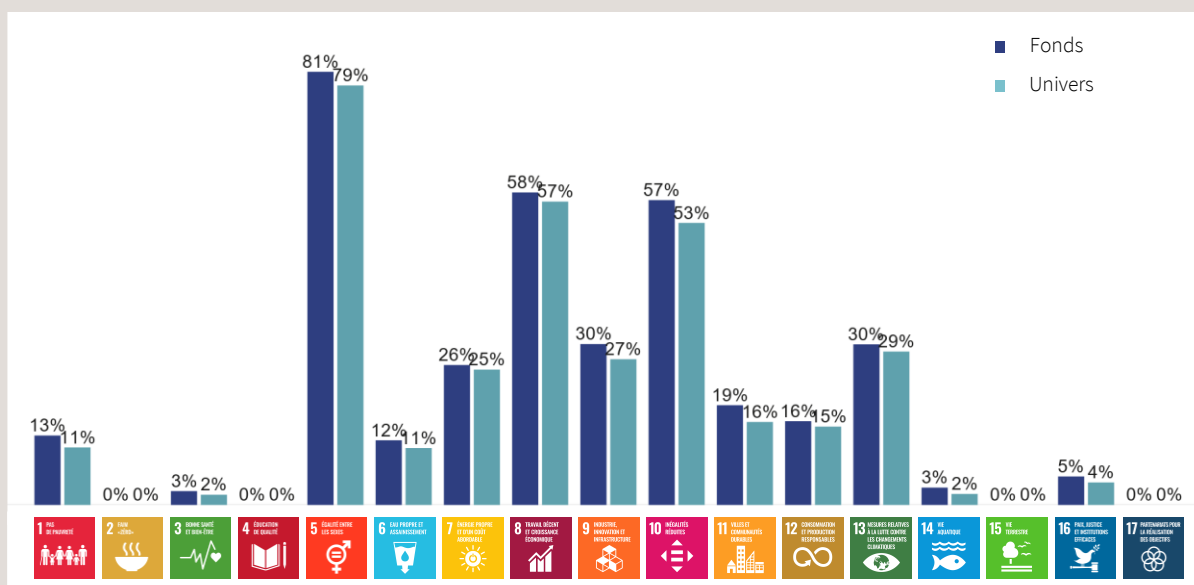
EMETTEURS DE CATÉGORIE DE TRANSITION "ASSET STRANDING"

Fonds	1%
Univers de gestion	1%

SOCIÉTÉS ENGAGÉES SBTi

Target Set	38%
Committed	31%

POURCENTAGE DU PORTEFEUILLE ALIGNÉ AVEC LES OBJECTIFS DE DÉVELOPPEMENT DURABLE





Disclaimer

Rothschild & Co Asset Management, Société de gestion de portefeuille au capital de 1 818 181,89 euros, 29, avenue de Messine – 75008 Paris. Agrément AMF N° GP 17000014, RCS Paris 824 540 173.

Société d'Investissement à Capital Variable de droit français "R-Co", 29, avenue de Messine – 75008 Paris, immatriculée 844 443 390 RCS PARIS

Les présentes informations sont exclusivement présentées à titre informatif. Elles ne constituent ni un élément contractuel, ni un conseil en investissement, ni une recommandation de placement, ni une sollicitation d'achat ou de vente de parts de fonds. Avant tout investissement, vous devez lire les informations détaillées figurant dans la documentation réglementaire de chaque fonds (prospectus, règlement/statuts du fonds, politique de placement, derniers rapports annuel/semestriel, document d'information clé pour l'investisseur (DIC)), qui constituent la seule base réglementaire recevable pour l'acquisition de parts de fonds. Ces documents sont disponibles gratuitement sous format papier ou électronique, auprès de la Société de Gestion du fonds ou son représentant. Le rendement et la valeur des parts de fonds peuvent diminuer ou augmenter et le capital peut ne pas être intégralement restitué. Les tendances historiques des marchés ne sont pas un indicateur fiable du comportement futur des marchés. Les performances passées ne sont pas un indicateur fiable des performances futures. Elles ne constituent en aucun cas une garantie future de performance ou de capital. Elles tiennent compte de l'ensemble des frais portés au niveau du fonds (ex : commission de gestion) mais pas ne tiennent pas compte des frais portés au niveau du client (supplément d'émission, frais de dépôt, etc.).

- Information pour les US persons

Les parts ou actions de cet OPCVM ne sont pas et ne seront pas enregistrées aux Etats-Unis en application du U.S. Securities Act de 1933 tel que modifié (« Securities Act 1933 ») ou admises en vertu d'une quelconque loi des Etats-Unis. Ces parts ne doivent ni être offertes, vendues ou transférées aux Etats-Unis (y compris dans ses territoires et possessions) ni bénéficier, directement ou indirectement, à une US Person (au sens du règlement S du Securities Act de 1933) et assimilées (telles que visées dans la loi Américaine dite « HIRE » du 18/03/2010 et dans le dispositif FATCA) ».

- Informations destinées aux Investisseurs Français, Espagnols, Hollandais, Autrichiens, Italiens, Allemands.

Les statuts ou le règlement de l'OPCVM, le DIC, le Prospectus et les derniers documents périodiques (rapports annuels et semi-annuels) de chaque OPCVM, peuvent être obtenus sur simple demande et gratuitement auprès de : Rothschild & Co Asset Management - Service Commercial - 29, avenue de Messine - 75008 Paris - France.

- Informations destinées aux investisseurs Belges (si l'OPC est autorisé à la commercialisation dans ce pays. Cf. au Pays d'enregistrement en page 1 du document)

Les statuts ou le règlement de l'OPCVM, le DIC, le Prospectus et les derniers documents périodiques (rapports annuels et semi-annuels) de chaque OPCVM, peuvent être obtenus sur simple demande et gratuitement en français et en néerlandais belge auprès de Rothschild Martin Maurel, ayant son siège social au 29, avenue de Messine, 75008 Paris, agissant pour le compte de sa succursale Rothschild & Co Wealth Management Belgium ayant son siège social au, 166 avenue Louise B - 1050 Bruxelles, Belgique.

Toute information aux investisseurs belges concernant Rothschild & Co Asset Management ou l'OPCVM sera publiée dans un média local belge ou transmise par l'entité commercialisatrice de l'OPCVM.

- Informations destinées aux investisseurs Luxembourgeois (si l'OPC est autorisé à la commercialisation dans ce pays. Cf. au Pays d'enregistrement en page 1 du document)

Les statuts ou le règlement de l'OPCVM, le DIC, le Prospectus et les derniers documents périodiques (rapports annuels et semi-annuels) de chaque OPCVM, peuvent être obtenus sur simple demande et gratuitement auprès du Représentant et Agent-payeur pour le Luxembourg : CACEIS Bank, Luxembourg Branch, 5, allée Scheffer, L-2520 Luxembourg. Toute information aux investisseurs luxembourgeois concernant Rothschild & Co Asset Management ou l'OPCVM sera publiée dans un média local luxembourgeois.

- Informations à l'attention des investisseurs résidant en Suisse (si l'OPC est autorisé à la commercialisation dans ce pays. Cf. au Pays d'enregistrement en page 1 du document)

Les fonds de Rothschild & Co Asset Management (ci-après désignés les « Fonds ») présentés dans ce document sont des sociétés de droit français. Cette note d'information n'est pas une invitation à souscrire l'un quelconque des Fonds qui sont décrits dans les présentes ; elle ne se substitue pas au prospectus du Fonds et n'est fournie que pour information. Cette présentation n'est ni un conseil, ni une recommandation de souscrire un quelconque Fonds. Les souscriptions ne seront reçues et les unités, actions ou parts ne seront émises que sur la base de la version actuelle du prospectus sur le Fonds concerné telle qu'elle a été approuvée par la FINMA. Tout renseignement communiqué au moyen de ce document n'est fourni que pour information et n'a aucune valeur contractuelle. Les performances passées ne préjugent pas des performances futures. De plus, les commissions prélevées lors de l'émission et du rachat d'unités, parts ou actions du Fonds concerné ne sont pas incluses. Rothschild & Co Asset Management ne garantit en aucune façon l'évolution des performances et ne peut être tenu pour responsable d'aucune décision prise en se fondant sur les informations contenues dans le présent document.

Investir dans une ou plusieurs unités, parts ou actions d'un Fonds n'est pas sans risque. Rothschild & Co Asset Management recommande aux souscripteurs de demander des renseignements supplémentaires, en particulier en ce qui concerne l'adéquation des caractéristiques des Fonds à leurs besoins, en appelant soit le Représentant des Fonds en Suisse tel qu'il est indiqué ci-dessous, soit leur conseiller financier habituel, soit Rothschild & Co Asset Management avant de prendre la décision d'investir.

Rothschild & Co Bank AG (Zollikerstrasse 181- CH-8034 Zurich - Suisse) a obtenu de la FINMA l'autorisation de distribuer les Fonds aux investisseurs non-qualifiés en / ou à partir de la Suisse ; Rothschild & Co Bank AG est également désignée comme représentant (le « Représentant ») et agent payeur en Suisse.

Le Règlement, le Prospectus, les Documents d'Informations Clés pour l'Investisseur, les Rapports annuel et semestriel du Fonds pour la Suisse peuvent être obtenus gratuitement auprès du Représentant en Suisse. Les investisseurs doivent prendre connaissance des prospectus avant de souscrire des unités, parts ou actions de Fonds quels qu'ils soient.

Les annonces destinées aux investisseurs en Suisse qui concernent Rothschild & Co Asset Management ou les Fonds seront publiées sur la plate-forme électronique www.fundinfo.com, qui fait autorité. Les prix d'émission et de rachat ou les valeurs liquidatives assorties de la mention « commissions exclues » seront publiés tous les jours sur la plate-forme électronique www.fundinfo.com.

- Site Internet

Les statuts ou règlement de l'OPCVM, le DIC, le Prospectus et les derniers documents périodiques (rapports annuels et semi-annuels) de chaque OPCVM sont disponibles sur le site Internet : am.eu.rothschildandco.com

- Information concernant MSCI ESG Research

Although Rothschild & Co Asset Management information providers, including without limitation, MSCI ESG Research LLC and its affiliates (the « ESG Parties »), obtain information (the « Information ») from sources they consider reliable, none of the ESG Parties warrants or guarantees the originality, accuracy and/or completeness, of any data herein and expressly disclaim all express or implied warranties, including those of merchantability and fitness for a particular purpose. The information may only be used for your internal use, may not be reproduced or disseminated in any form and may not be used as a basis for, or a component of, any financial instruments or products or indices. Further, none of the information can in and of itself be used to determine which securities to buy or sell or when to buy or sell them. None of the ESG Parties shall have any liability for any errors or omissions in connection with any data herein, or any liability for any direct, indirect, special, punitive, consequential or any other damages (including lost profits) even if notified of the possibility of such damages.

Les labels attestent uniquement le caractère responsable et durable de la gestion et ne doivent pas être considérés ni comme un gage de sécurité du capital ni comme une garantie de la performance financière du fonds.

Vos contacts commerciaux

Institutionnels France

Tel : +33 1 40 74 40 84

@ : AMEUInstitutionnelsFrance@rothschildandco.com

Distribution externe France

Tel : + 33 1 40 74 43 80

@ : AMEUDistribution@rothschildandco.com

International :

Tel : + 33 1 40 74 42 92

@ : clientserviceteam@rothschildandco.com