



# R-co Conviction Convertibles Europe C EUR

FCP Wandelanleihen

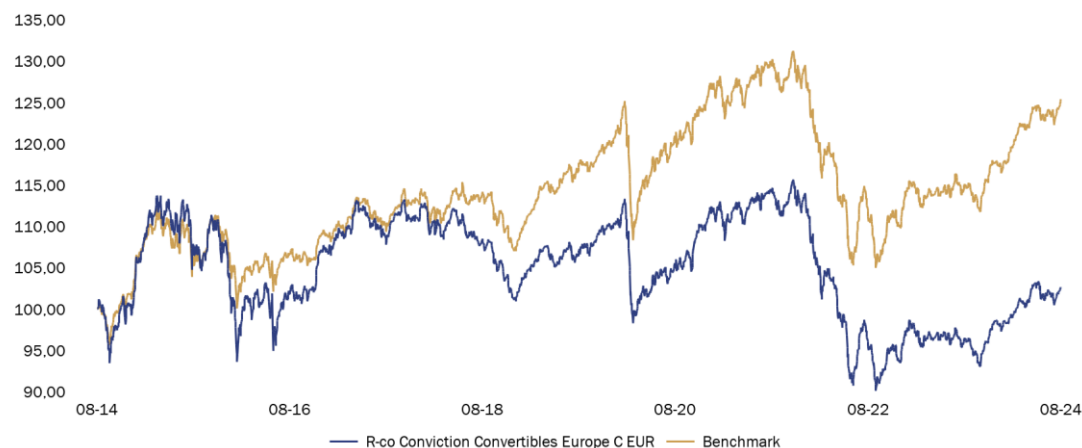
SFDR  
Artikel 8

LAND DER REGISTRIERUNG FR AT BE CH DE ES IT

## ANLAGEPROFIL

Das Anlageziel des R-co Conviction Convertibles Europe besteht darin, die Wertentwicklung des FTSE Convertibles Indices Europe zu schlagen, indem der Fonds dauerhaft über einen empfohlenen Anlagehorizont von mindestens 3 Jahren mit mindestens 60% seines Vermögens in Wandel- oder Umtauschanleihen mit einem an einem Markt in einem europäischen Land notierten Basiswert investiert und/oder engagiert ist. Der FCP ist ein auf Überzeugungen basierender Fonds mit einem diskretionären Managementstil, der darauf beruht, wie der Manager die Entwicklung der verschiedenen Märkte einschätzt, wobei ein verantwortungsvoller Investitionsansatz verfolgt wird. Der Manager bestimmt seine Anlagen nach makroökonomischen Kriterien und einer Qualitätsanalyse der Unternehmen in seinem Anlageuniversum, mit deren Hilfe er über die relative Bedeutung jeder Wertschöpfungsquelle entscheidet

## ENTWICKLUNG DES FONDS SEIT 5 JAHRE



DEN 30/08/2024

ISIN  
**FR0007009139**  
Nettoinventarwert  
**263,81 €**  
Nettoverm.  
**112,38 M€**

## KUMULIERTE WERTENTWICKLUNG (%)

	1 Monat	2024	1 Jahr	3 Jahre	5 Jahre	10 Jahre
Fonds	0,73	4,14	6,43	-10,01	-4,13	2,68
Referenzindex	1,02	6,36	8,94	-3,09	6,56	25,40
Relative Abweichung	-0,29	-2,22	-2,52	-6,92	-10,69	-22,72

## JÄHRLICHE PERFORMANCE (%)

	2023	2022	2021	2020	2019
Fonds	5,46	-17,71	2,45	1,19	8,02
Referenzindex	7,33	-14,88	2,68	5,01	11,44
Relative Abweichung	-1,87	-2,83	-0,23	-3,83	-3,42

## AUF JAHRESBASIS P.A. (%)

	3 Jahre	5 Jahre	10 Jahre
Fonds	-3,46	-0,84	0,26
Referenzindex	-1,04	1,28	2,29
Relative Abweichung	-2,42	-2,12	-2,02

## RISIKOINDIKATOR

	1 Jahr	3 Jahre	5 Jahre
Volatilität Fonds (%)	4,74	7,00	7,21
Benchmark-Volatilität (%)	4,40	6,84	7,13
Sharpe Ratio*	0,57	-0,76	-0,25
Tracking Error (%)	1,34	1,35	1,60
Information Ratio	-1,88	-1,69	-1,27
Beta	1,03	1,00	0,98

Wertentwicklungen in der Vergangenheit lassen keine zuverlässigen Rückschlüsse auf zukünftige Wertverläufe zu.

Berechnung: wöchentlich. Die genannten Zahlen beziehen sich auf die vergangenen Monate und Jahre.

\*Ersetzung des EONIA durch den ESTR als neuer kurzfristiger Referenzzinssatz in der Eurozone ab dem 01/01/2022.

Quelle: Rothschild & Co Asset Management. Dieses unverbindliche Dokument ist weder ein Verkaufsangebot noch eine Anlageberatung. Es soll Sie auf einfache Weise über die Eigenschaften des Fonds informieren. Bitte nehmen Sie vor einer Zeichnung die rechtlichen Hinweise auf der 3. Seite zur Kenntnis. Für weitere Informationen können Sie sich auf die vorschriftsmäßigen Dokumente beziehen (KID oder vollständiger Prospekt) und/oder Ihren üblichen Ansprechpartner kontaktieren: Rothschild & Co Asset Management – 29, avenue de Messine – 75008 Paris – Frankreich – Telefon: (33) 1 40 74 40 74



# Portfolio-Analyse

## HAUPTPOSITIONEN (%)

Name	%
Cellnex Telecom Sa 0 1/2 07/05/28 CV	3,6
Wendel Se 2 5/8 03/27/26 CV	2,8
Bnp Paribas 0 05/13/25 CV	2,7
Safran Sa 0 04/01/28 CV	2,5
Amadeus It Group Sa 1 1/2 04/09/25 CV	2,5
Rheinmetall Ag 2 1/4 02/07/30 CV	2,4
Stmicroelectronics Nv 0 08/04/27 CV	2,4
Zalando Se 0 5/8 08/06/27 CV	2,4
Umicore Sa 0 06/23/25 CV	2,4
Deutsche Lufthansa Ag 2 11/17/25 CV	2,4

## RISIKOKENNZAHLEN

	Fonds	Referenzindex
Anzahl Positionen	61	83
Delta	28,6%	26,4%
Sensitivität	1,76	1,88
Effektivverzinsung	-0,61	0,77
Wandelanleihen	98,71%	100%

## BEITRAG ZUR BRUTTOPERFORMANCE NACH SEKTOREN (%)

Beste	Mittelgewicht	Beitrag (bp)
Industriegüter	19,0%	34,9
Finanzwesen	15,9%	24,9
Bau	8,5%	15,8
Nicht-Basiskonsumgüter	10,9%	13,7
Grundstoffe	4,0%	11,8

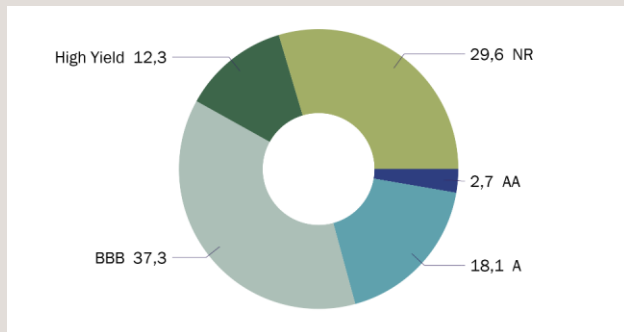
## Schlechteste

Schlechteste	Mittelgewicht	Beitrag (bp)
Technologie	8,0%	-13,4
Energie	1,5%	-6,9
Gesundheit	3,7%	-6,2
Automobil	1,7%	-4,7
Banken	2,6%	-4,2

Anzahl der Emittenten

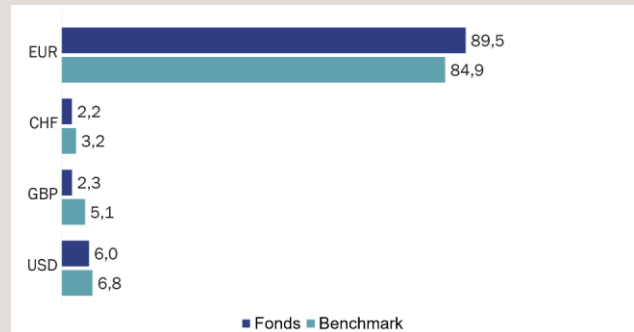
62

## AUFTEILUNG NACH RATING (%)

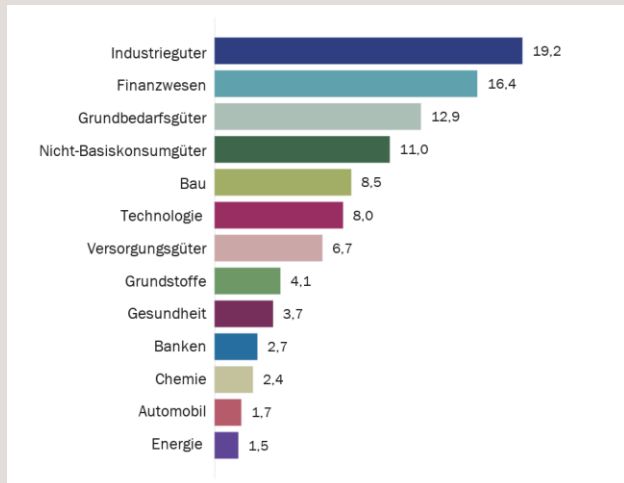


Ausgenommen Liquidität und Fonds

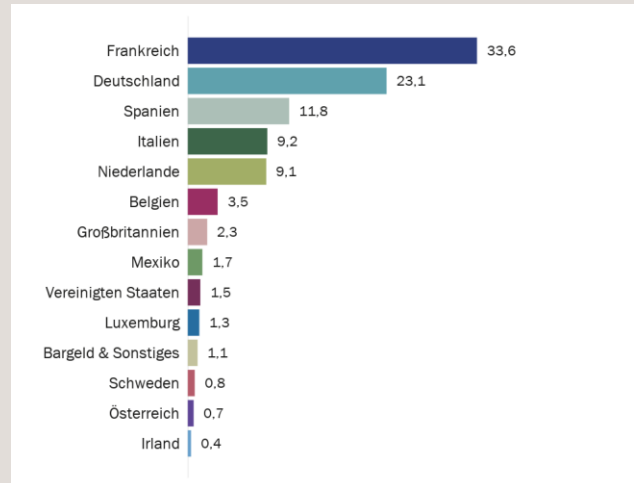
## WÄHRUNGSZUWEISUNG (%)



## NETTOENGAGEMENT PRO SEKTOR (%)



## AUFSCHLÜSSELUNG NACH LÄNDERN (%)





# Portfolio-Delta-Analyse

## TOP POSITIONEN NACH BASISWERT (% DELTA)

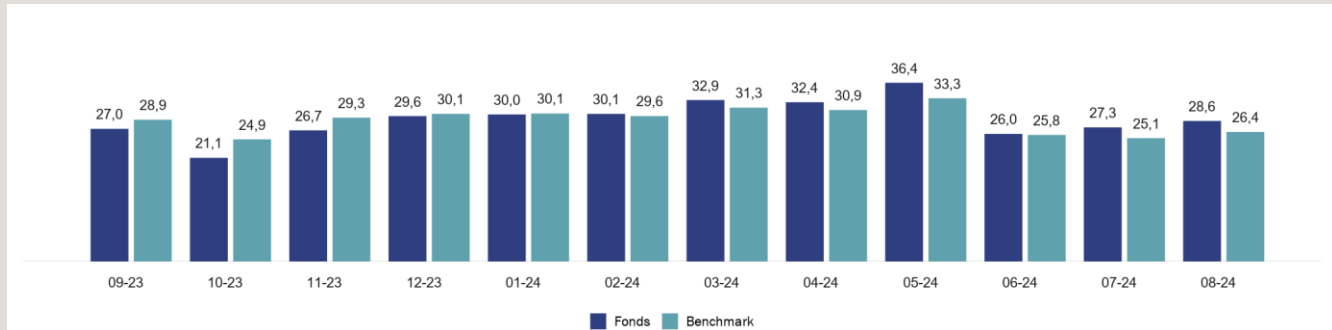
Zugrundeliegend	Delta	Sektor	Land
Rheinmetall ag	3,0%	Industriegüter	Deutschland
Amadeus it group sa	2,0%	Technologie	Spanien
Safran sa	1,7%	Industriegüter	Frankreich
Evonik industries ag	1,6%	Chemie	Deutschland
Schneider electric se	1,4%	Industriegüter	Frankreich
Bnp paribas sa	1,4%	Banken	Frankreich
Veolia environnement sa	1,2%	Versorgungsgüter	Frankreich
Cellnex telecom sa	1,1%	Telekommunikation	Spanien
Spie sa	1,0%	Bau	Frankreich
Elis sa	1,0%	Industriegüter	Frankreich

## WICHTIGSTE TRANSAKTIONEN DES MONATS

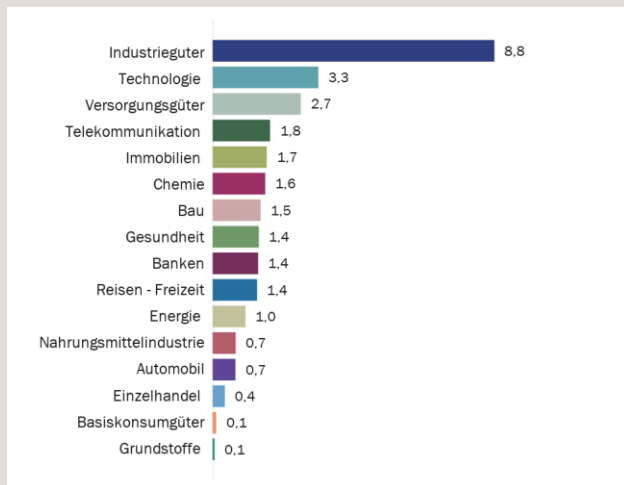
Kauf	Sektor
Leg Properties Bv 1 09/04/30 CV	Immobilien
Bechtle Ag 2 12/08/30 CV	Technologie
Jpmorgan Chase Financial 0 01/14/25 CV	Gesundheit
Elis Sa 2 1/4 09/22/29 CV	Industriegüter
Tirlan Co-op Society Ltd 1 7/8 01/27/27 CV	Nahrungsmittelindustrie

Verkauf	Sektor
Neoen Sas 2 06/02/25 CV	Versorgungsgüter
Safran Sa 0 04/01/28 CV	Industriegüter
Umicore Sa 0 06/23/25 CV	Chemie
Zalando Se 0 5/8 08/06/27 CV	Einzelhandel

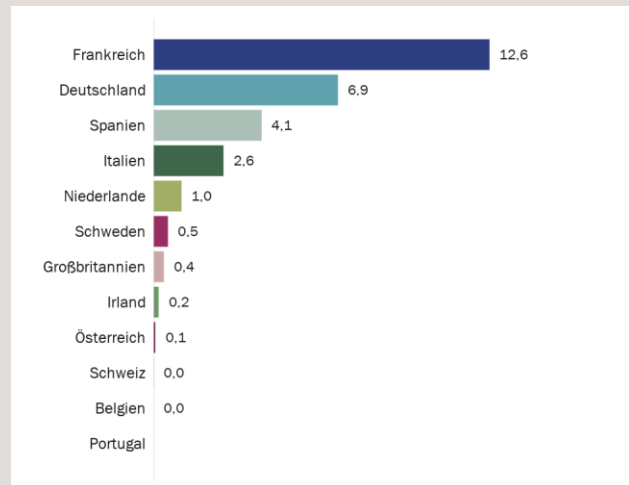
## ENTWICKLUNG DES DELTAS ÜBER 1 JAHR (%)



## NACH SEKTOREN



## VERTEILUNG NACH LÄNDERN (% DELTA)





# Spezifikationen

## Rechtliche Angaben

Rechtsform	FCP
Domizil	Frankreich
AMF - Kategorie	-
Anteil / Fondswahrung	EUR
Ertragsverwendung	Thesaurierung
Auflegungsdatum	01/04/1997
Datum des 1. NIW	01/04/1997
Empfohlene Anlagedauer	3 Jahre
Benchmark	FTSE Convertibles Indices Europe EUR

## Fondsdienstleister

Management company	Rothschild & Co Asset Management
Depotbank	Rothschild Martin Maurel
Fondsverwalter	Caceis Fund Administration
Manager	Kristell AGAESSE / Michael LONGEARD

## Risikoniveau

Niedriges Risiko			Hoheres Risiko			
1	2	3	4	5	6	7

Niedrigeres Renditepotenzial

Hoheres Renditepotenzial

Der synthetische Risikoindikator ermoglicht es, das Risikoniveau dieses Produkts im Vergleich zu anderen zu beurteilen. Er gibt die Wahrscheinlichkeit an, dass dieses Produkt Verluste verzeichnet, wenn es zu Marktbewegungen kommt oder wir nicht in der Lage sind, Sie auszahlend.

Wir haben dieses Produkt in die Risikoklasse 3 von 7 eingestuft, die zwischen niedrig und mittel liegt. Das heit, die potenziellen Verluste aus den kunftigen Ergebnissen des Produkts liegen zwischen niedrig und mittel. Sollte sich die Lage an den Markten verschlechtern, ist es unwahrscheinlich, dass unsere Fahigkeit, Sie zu bezahlen, beeintrachtigt wird.

Andere wichtige Risikofaktoren, die vom Indikator nicht angemessen berucksichtigt werden : Kreditrisiko: Risiko der Verschlechterung der Kreditqualitat oder des Ausfalls eines Emittenten, das sich negativ auf den Preis der Vermogenswerte im Portfolio auswirken kann.

Liquiditatsrisiko: Risiko im Zusammenhang mit der geringen Liquiditat der zugrunde liegenden Markte, die sie anfallig fur erhebliche Kauf-/Verkaufsbewegungen macht.

Kontrahentenrisiko: Risiko des Ausfalls einer Gegenpartei bei einem OTC-Geschaft (Swap, Pension). Diese Risiken konnen sich negativ auf den Nettoinventarwert des OGA auswirken.

Auswirkungen von Techniken wie Derivaten: Der Einsatz von Derivaten kann die Auswirkungen von Marktbewegungseffekten des Portfolios verstarken.

## Kosten

Ausgabeaufschlag/Rucknahmegebuhr (max)	3% / Keine
Finanzverwaltungsgebuhren	1,40% maximal brutto des Nettovermogens
Laufende Kosten ex-post	1,41%
Erfolgsabhangige Provision	15% unterhalb des Referenzindex
Verwaltungsgebuhren	-

## Glossar

### Kohlenstoffintensitat

Die Kohlenstoffintensitat des Portfolios ist definiert als die gewichtete Summe der Kohlenstoffintensitaten der zugrunde liegenden Vermogenswerte des Portfolios.

### Science Based Targets initiative (SBTi)

Die Science Based Targets Initiative ist eine internationale Klimaschutzorganisation, die Standards, Tools und Ratschlage entwickelt, die es Unternehmen ermoglichen, auf der Klimawissenschaft basierende Treibhausgas-Reduktionsziele (THG) festzulegen, die erforderlich sind, um das Netto-Null-Ziel bis spatestens 2050 zu erreichen.

TARGET Set: Die von den Unternehmen festgelegten Ziele sind klar definierte, wissenschaftlich fundierte Programme zur Reduzierung der Treibhausgasemissionen (THG), die von SBTi uberpruft und validiert wurden. Die Ziele dieser Unternehmen werden durch Temperaturgleichungen ausgedruckt.

Committed: Verpflichtungen sind die Absicht eines Unternehmens, Ziele zu entwickeln und sie innerhalb von 24 Monaten zur Validierung einzureichen. Diese Unternehmen haben noch keine von SBTi validierten Ziele.

### SFDR-Artikel

Artikel 6: Das Finanzprodukt fordert nicht unbedingt ESG-Merkmale oder hat keine spezifischen Ziele fur nachhaltige Investitionen.

Artikel 8: Das Finanzprodukt fordert bestimmte okologische und soziale Merkmale.

Artikel 9: Das Finanzprodukt hat nachhaltige Investitionen zum Ziel.

### Gruner Anteil

Anteil des Umsatzes der zugrunde liegenden Vermogenswerte, der zum ubergang beitragt.

### Kategorie "ubergang zu einer kohlenstoffarmen Wirtschaft"

Dieser Indikator klassifiziert Unternehmen danach, wie stark sie den Risiken und Chancen ausgesetzt sind, die mit dem ubergang zu einer kohlenstoffarmen Wirtschaft verbunden sind.

Die verschiedenen Kategorien sind :

Asset Stranding kann mit "blockierter Vermogenswert" ubersetzt werden und bezeichnet Vermogenswerte, die aufgrund ungunstiger Marktentwicklungen, denen sie ausgesetzt sind (Gesetzgebung, Umweltauflagen, technologische Bruche) und die zu starken Abwertungen fuhren, an Wert verlieren (Beispiel: Unternehmen, die Kohleminen besitzen);

Operativer ubergang: Unternehmen, die aufgrund von CO2-Steuern mit hoheren Betriebskosten konfrontiert sind oder hohe Investitionen tatigen mussen, um ihre Treibhausgasemissionen zu reduzieren (z. B. Zementhersteller);

Produktangebot im ubergang: Unternehmen, die mit einer sinkenden Nachfrage nach kohlenstoffintensiven Produkten konfrontiert sind und ihr Produktangebot auf Produkte umstellen mussen, die mit einer kohlenstoffarmen Wirtschaft kompatibel sind (z. B. Automobilindustrie);

Neutral: Unternehmen mit geringem Risiko eines Anstiegs der Betriebskosten/des Investitionsbedarfs im Zusammenhang mit dem ubergang zu einer kohlenstoffarmen Wirtschaft (Beispiel: Gesundheitssektor);

Losungen: Unternehmen, das Produkte oder Dienstleistungen anbietet, die vom ubergang zu einer kohlenstoffarmen Wirtschaft profitieren durfen (Beispiel: Stromerzeuger aus erneuerbaren Energien).



# ESG Reporting

ESG-Daten sind vom Quartalsanfang datiert

## ESG-RATING

	Score	Rating
Fonds	7,55	AA
Management-Universum	7	A

Angepasste Punktzahlen innerhalb ihrer Branche

Deckungsgrad	92%
Anzahl gehaltener Titel	81
Anzahl börsennotierter Titel	70

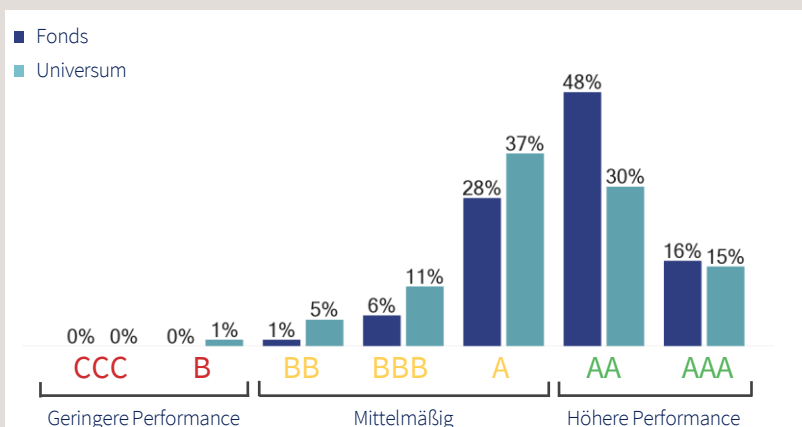
## VERGLEICH DER ESG-SCORES NACH SÄULE

	E	S	G
Fonds	7,41	5,2	6,52
Management-Universum	6,94	5,04	6,31

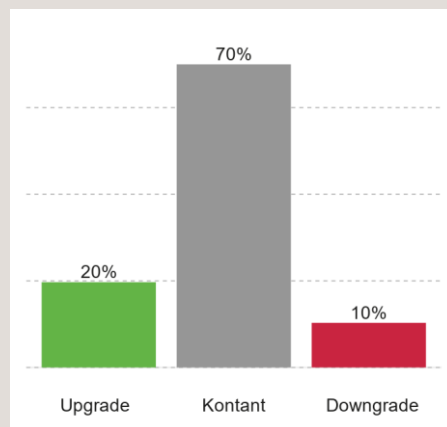
## FRAUEN IM VORSTAND

Fonds	44%
Management-Universum	42%

## RATING-VERTEILUNG (% OHNE FLÜSSIGE MITTEL)



## ENTWICKLUNG DER RATINGS (12 MONATE)



## RATING-VERTEILUNG NACH SEKTOR (% OHNE LIQUIDE ASSETS)

Sektor	Gewicht	Nicht bewertet	CCC	B	BB	BBB	A	AA	AAA
Konsumgüter	4,9%	7,8%	-	-	-	-	51,0%	41,2%	-
Energie	6,2%	55,3%	-	-	-	-	31,1%	13,6%	-
Finanzinstitute	19,0%	16,1%	-	-	4,2%	9,2%	19,7%	39,7%	11,0%
Industrie	20,3%	4,3%	-	-	-	-	42,8%	37,6%	15,3%
Basis Materialien	3,1%	-	-	-	-	-	22,2%	77,8%	-
Gesundheit	3,6%	-	-	-	-	31,7%	-	68,3%	-
Community-Dienste	5,4%	-	-	-	-	-	36,4%	27,1%	36,4%
Leistungen für Verbraucher	26,3%	-	-	-	0,7%	9,6%	20,9%	52,3%	16,4%
Technologie	9,5%	-	-	-	1,8%	-	11,0%	50,1%	37,1%
OGAW	1,8%	-	-	-	-	-	-	100,0%	-

Quelle: Rothschild & Co Asset Management



# ESG Reporting

## CO2-INTENSITÄT (SCOPE 1 UND 2) UND GRÜNER ANTEIL

	tonnen CO2 je Millionen Euro Umsatz
Fonds	118
Management-Universum	117
Relative Abweichung	1
Deckungsgrad	91%
Grüner Anteil	5%

## SEKTOREN, DIE AM MEISTEN ZUR CO2-INTENSITÄT DES FONDS BEITRAGEN

Branchen	Gewicht	Beitrag zur CO2-Intensität	Beitrag zur CO2-Intensität (%)
Leistungen für Verbraucher	28,6%	55,1	47%
Community-Dienste	5,9%	28,2	24%
Finanzinstitute	17,3%	11,3	10%
<b>Top 3</b>	<b>51,7%</b>	<b>94,6</b>	<b>80%</b>

## POSITIONEN, DIE AM MEISTEN ZUR CO2-INTENSITÄT BEITRAGEN

Emittenten	Gewicht	ESG-Rating	Score E	Score Umstellung auf eine CO2-arme Wirtschaft	Jahresemissionen (MtCO2)	Kohlenstoffintensität	Beitrag zur CO2-Intensität (%)
DEUTSCHE LUFTHANSA AG	2,6%	AA	7,0	7,5	23,3	712,1	15,5%
VEOLIA ENVIRONNEMENT SA	2,1%	A	5,4	5,4	33,6	740,9	13,5%
ACCOR SA	2,2%	A	5,9	7,2	2,9	703,5	12,9%
INTL CONSOLIDATED AIRLIN	1,3%	BBB	4,7	6,2	21,2	919,4	10,2%
LEG IMMOBILIEN SE	2,3%	AAA	4,8	7,0	0,3	363,2	7,0%
<b>Top 5</b>	<b>10,4%</b>						<b>59,1%</b>

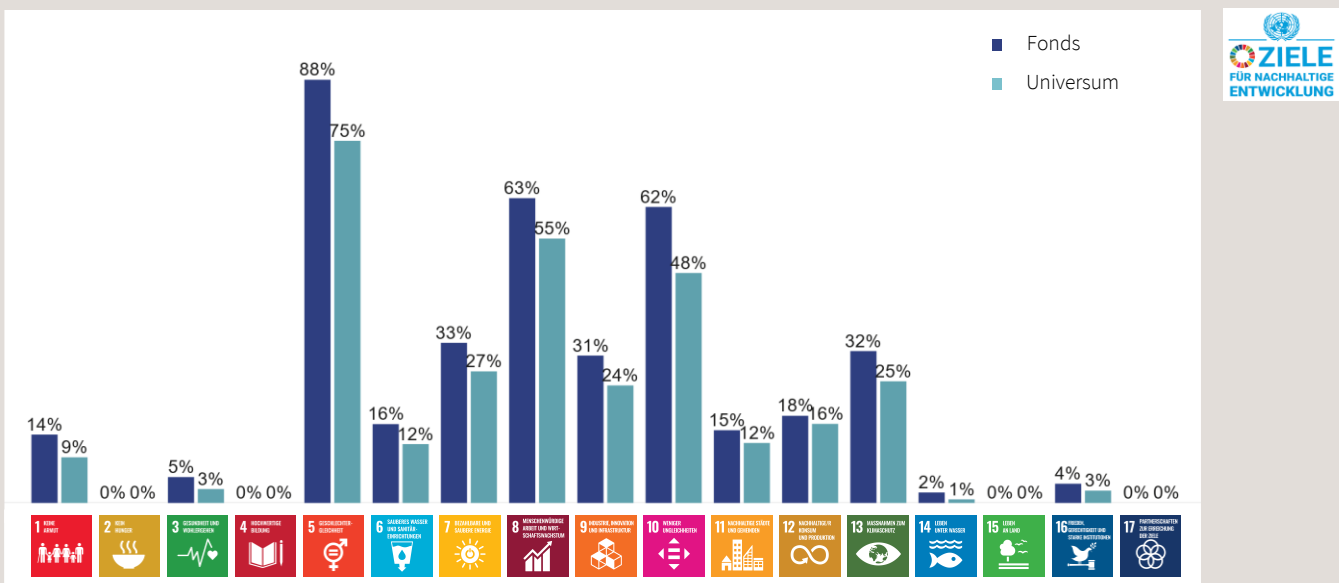
## EMITTENTEN AUS DER ÜBERGANGSKATEGORIE "ASSET STRANDING"

Fonds	1%
Management-Universum	2%

## SBTi BETEILIGTE UNTERNEHMEN

Target Set	60%
Committed	33%

## PROZENTUALER ANTEIL DES PORTFOLIOS MIT AUSRICHTUNG AUF DIE ZIELE FÜR NACHHALTIGE ENTWICKLUNG



Quellen: Rothschild & Co Asset Management / MSCI ESG Research ©



# Disclaimer

Rothschild & Co Asset Management, Vermögensverwaltungsgesellschaft mit einem Stammkapital von 1.818.181,89 Euro, 29, Avenue de Messine – 75008 Paris. Zulassung durch die französische Finanzmarktaufsichtsbehörde AMF unter der Nummer GP 17000014, Handelsregister Paris 824 540 173.

„R-co“, Société d'Investissement à Capital Variable französischen Rechts, 29, Avenue de Messine – 75008 Paris, eingetragen in das Handelsregister Paris unter der Nummer 844 443 390

Die vorliegenden Informationen werden ausschließlich zu informativen Zwecken zur Verfügung gestellt. Sie stellen weder einen Vertragsbestandteil noch eine Anlageberatung oder -empfehlung noch eine Aufforderung zum An- oder Verkauf von Fondsanteilen dar. Vor jeder Anlage müssen Sie die ausführlichen Informationen in der gesetzlich vorgeschriebenen Dokumentation zu jedem Fonds (Prospekt, Fondsreglement/-statuten, Anlagepolitik, die letzten Jahres-/Halbjahresberichte, die wesentlichen Informationen für den Anleger (WIA)) lesen, die allein die zulässige Rechtsgrundlage für den Erwerb von Fondsanteilen bildet. Diese Unterlagen können kostenfrei in Papier- oder elektronischer Form bei der Verwaltungsgesellschaft des Fonds oder deren Vertreter angefordert werden.

Die Rendite und der Wert der Fondsanteile können sinken oder steigen, und das Kapital wird gegebenenfalls nicht vollständig zurückgezahlt. Die historischen Trends der Märkte sind kein zuverlässiger Hinweis für ihr zukünftiges Verhalten. Wertentwicklungen in der Vergangenheit lassen keine zuverlässigen Rückschlüsse auf zukünftige Wertverläufe zu. Sie stellen keinesfalls eine Erfolgs- oder Kapitalgarantie für die Zukunft dar. Hierin berücksichtigt sind sämtliche Kosten, die der Fonds zu tragen hat (z. B. Verwaltungsgebühren). Kosten, die der Kunde trägt (Ausgabeaufschlag, Depotkosten usw.), finden jedoch keine Berücksichtigung.

• Informationen für Investoren aus Deutschland (wenn der Fonds/OGAW zum Vertrieb in diesem Land genehmigt ist. Informationen zu den Registrierungsländern des Fonds auf Seite 1 des Dokuments)

Die Satzung bzw. das Reglement des OGAW, das KID, der Verkaufsprospekt sowie die letzten Jahres- und Halbjahresberichte des OGAW sind auf Anfrage kostenfrei in deutscher und englischer Sprache beim Vertreter und der Zahlstelle des Fonds in Deutschland erhältlich :

CACEIS Bank Deutschland GmbH, Lilienthalallee 34 - 36, D-80939 München, Deutschland

Sämtliche Rothschild & Co Asset Management oder den OGAW betreffenden Informationen, die für deutsche Anleger bestimmt sind, werden in einem deutschen Presseorgan veröffentlicht.

• Informationen für Investoren aus Österreich (wenn der Fonds/OGAW zum Vertrieb in diesem Land genehmigt ist. Informationen zu den Registrierungsländern des Fonds auf Seite 1 des Dokuments)

Die Satzung bzw. das Reglement des OGAW, das KID, der Verkaufsprospekt sowie die letzten Jahres- und Halbjahresberichte des OGAW sind auf Anfrage kostenfrei in deutscher und englischer Sprache beim Vertreter und der Zahlstelle des Fonds in Österreich erhältlich:

RAIFFEISENBANK INTERNATIONAL AG, Am Stadtpark 9, A-1030 Wien, Österreich.

Sämtliche Rothschild & Co Asset Management oder den OGAW betreffenden Informationen, die für österreichische Anleger bestimmt sind, werden in einem österreichischen Presseorgan veröffentlicht.

• Informationen für Investoren aus Schweiz (wenn der Fonds/OGAW zum Vertrieb in diesem Land genehmigt ist. Informationen zu den Registrierungsländern des Fonds auf Seite 1 des Dokuments)

Die in diesem Dokument beschriebenen Fonds von Rothschild & Co Asset Management (nachstehend der/die "Fonds") wurden gemäß französischem Gesetz aufgelegt. Diese Informationen stellen weder eine Aufforderung zur Zeichnung von Anteilen an den hierin beschriebenen Fonds dar noch ersetzen sie das Verkaufsprospekt der Fonds. Sie dienen lediglich zu Informationszwecken. Diese Präsentation stellt weder eine Anlageberatung noch eine Empfehlung zur Zeichnung von Anteilen an einem Fonds dar.

Die Zeichnung und die Ausgabe von Fondsanteilen erfolgen ausschließlich auf der Basis des aktuellen, von der FINMA zugelassenen Verkaufsprospekts des jeweiligen Fonds. Die in diesem Dokument enthaltenen Angaben dienen lediglich der Information und haben keinen vertraglichen Charakter. In der Vergangenheit erzielte Ergebnisse sind keine Garantie für zukünftige Renditen. Die Ergebnisse sind ohne die für die Ausgabe und Rücknahme der Fondsanteile anfallenden Gebühren und Provisionen aufgeführt. Rothschild & Co Asset Management leistet keinerlei Gewähr für die Entwicklung der Performance und haftet nicht für Anlageentscheidungen, die auf der Grundlage der in diesem Dokument enthaltenen Informationen getroffen werden.

Eine Anlage in Fondsanteile ist mit Risiken verbunden. Rothschild & Co Asset Management empfiehlt den Anlegern, sich vor jeder Anlageentscheidung beim nachstehend bezeichneten Vertreter in der Schweiz, bei ihrem Finanzberater oder bei Rothschild Martin Maurel insbesondere hinsichtlich der Eignung des Fonds für ihre persönliche Situation und für ihre Anlageziele zu erkundigen.

Rothschild & Co Bank AG (Zollikerstrasse 181 - CH-8034 Zürich - Schweiz) hat von der FINMA die Genehmigung erhalten, die Fonds in der Schweiz und / oder von der Schweiz aus bei nicht qualifizierten Anlegern zu vertreiben; Rothschild & Co Bank AG wurde ausserdem als Vertreter («Vertreter») und Zahlstelle in der Schweiz ernannt.

Das Reglement oder die Statuten, das vollständige Verkaufsprospekt, die wesentliche Anlegerinformationen sowie die Jahres- und Halbjahresberichte der einzelnen Fonds sind auf einfache Anfrage kostenfrei am Sitz des Vertreters und/oder bei Rothschild & Co Asset Management - Service Commercial - 29, avenue de Messine - 75008 Paris - Frankreich erhältlich.

Rothschild & Co Asset Management oder die Fonds betreffende Bekanntmachungen für Anleger in der Schweiz werden in der anerkannten elektronischen Plattform [www.fundinfo.com](http://www.fundinfo.com) veröffentlicht. Die Ausgabe- und Rücknahmepreise bzw. die Nettoinventarwerte mit der Angabe "ohne Provisionen" werden täglich auf der anerkannten elektronischen Plattform [www.fundinfo.com](http://www.fundinfo.com) veröffentlicht.

• Webseite

Die Dokumente sind auch auf der Homepage verfügbar:  
[am.eu.rothschildandco.com](http://am.eu.rothschildandco.com)

• Information regarding MSCI ESG Research

Although Rothschild & Co Asset Management information providers, including without limitation, MSCI ESG Research LLC and its affiliates (the « ESG Parties »), obtain information (the « Information ») from sources they consider reliable, none of the ESG Parties warrants or guarantees the originality, accuracy and/or completeness, of any data herein and expressly disclaim all express or implied warranties, including those of merchantability and fitness for a particular purpose. The information may only be used for your internal use, may not be reproduced or redisseminated in any form and may not be used as a basis for, or a component of, any financial instruments or products or indices. Further, none of the information can in and of itself be used to determine which securities to buy or sell or when to buy or sell them. None of the ESG Parties shall have any liability for any errors or omissions in connection with any data herein, or any liability for any direct, indirect, special, punitive, consequential or any other damages (including lost profits) even if notified of the possibility of such damages.

Die Siegel bescheinigen lediglich den verantwortungsvollen und nachhaltigen Charakter der Verwaltung und dürfen weder als Garantie für die Sicherheit des Kapitals noch als Garantie für die finanzielle Performance des Fonds angesehen werden.

## Ihre Vertriebskontakte

### Institutionelle Anleger Frankreich

Tel : +33 1 40 74 40 84

@ : AMEUInstitutionnelsFrance@rothschildandco.com

### Externer Vertrieb Frankreich

Tel : + 33 1 40 74 43 80

@ : AMEUDistribution@rothschildandco.com

### International

Tel : + 33 1 40 74 42 92

@ : clientserviceteam@rothschildandco.com