

Goeland Investissement

SICAV Mixte

 SFDR
 Article

6
PAYS D'ENREGISTREMENT  **FR**

STRATÉGIE D'INVESTISSEMENT

La SICAV Goeland Investissement a pour objectif de gestion d'obtenir, sur un horizon de placement supérieur à 5 ans, une performance supérieure à celle de l'indicateur de référence ESTER Capitalisé (avec une valeur minimum de 0,00%) + 458,5 points de base. La gestion du portefeuille est effectuée en toutes valeurs mobilières françaises ou étrangères. Le portefeuille est largement diversifié, tant géographiquement que par secteurs, afin d'assurer une répartition satisfaisante des risques.

ÉVOLUTION DU FONDS DEPUIS 10 ANS


AU 28/06/2024

ISIN
FR0011310200
 Valeur liquidative
1 788,94 €
 Actifs sous gestion
17,36 M€

PERFORMANCES CUMULÉES (%)

| | 1 mois | 2024 | 1 an | 3 ans | 5 ans | 10 ans |
|---------------|--------|------|-------|-------|-------|--------|
| Fonds | 0,99 | 8,19 | 12,44 | 14,51 | 37,64 | 60,57 |
| Indice | 0,64 | 4,29 | 8,68 | 20,82 | 32,23 | 70,50 |
| Ecart Relatif | 0,35 | 3,90 | 3,75 | -6,31 | 5,41 | -9,94 |

PERFORMANCES ANNUELLES (%)

| | 2023 | 2022 | 2021 | 2020 | 2019 |
|---------------|-------|--------|-------|------|-------|
| Fonds | 14,65 | -9,77 | 10,97 | 5,42 | 19,92 |
| Indice | 8,01 | 4,88 | 4,52 | 4,50 | 5,01 |
| Ecart Relatif | 6,64 | -14,65 | 6,44 | 0,92 | 14,91 |

PERFORMANCES ANNUALISÉES (%)

| | 3 ans | 5 ans | 10 ans |
|---------------|-------|-------|--------|
| Fonds | 4,62 | 6,59 | 4,85 |
| Indice | 6,51 | 5,74 | 5,48 |
| Ecart Relatif | -1,89 | 0,85 | -0,63 |

INDICATEURS DE RISQUE

| | 1 an | 3 ans | 5 ans |
|-----------------------|------|-------|-------|
| Volatilité Fonds (%) | 5,91 | 8,92 | 12,57 |
| Volatilité Indice (%) | 0,04 | 0,25 | 0,23 |
| Ratio de Sharpe* | 1,50 | 0,33 | 0,46 |
| Tracking error (%) | NS | NS | NS |
| Ratio d'information | NS | NS | NS |
| Bêta | NS | NS | NS |

Les performances passées ne sont pas un indicateur fiable des performances futures.

Calcul : pas hebdomadaire. Les chiffres cités ont trait aux mois et années écoulés.

*Remplacement de l'EONIA par l'ESTR comme nouveau taux d'intérêt court terme de référence en zone euro à compter du 01/01/2022.

Source : Rothschild & Co Asset Management. Ce document non-contractuel ne constitue pas une offre de vente ou un conseil en investissement. Il a pour but de vous informer de manière simplifiée sur les caractéristiques du fonds. Avant toute souscription merci de prendre connaissance des mentions légales sur la dernière page. Pour plus d'informations, vous pouvez vous référer aux documents réglementaires (DIC ou prospectus complet) et/ ou contacter votre interlocuteur habituel : Rothschild & Co Asset Management - 29 avenue de Messine - 75008 Paris - France - Tél : (33) 1 40 74 40 74 - Numéro d'agrément AMF n° GP-17000014



Portefeuille

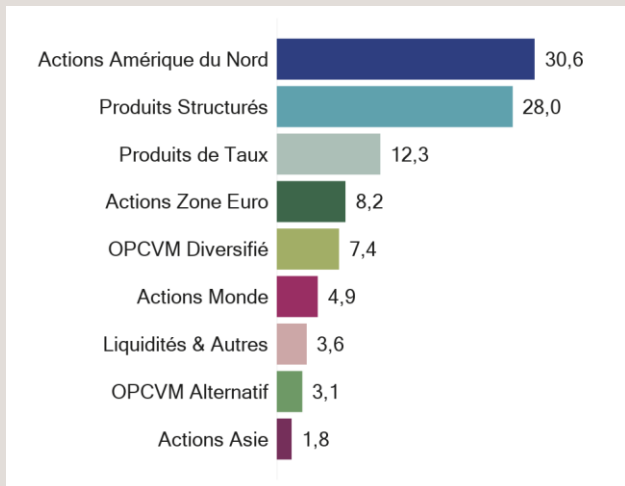
PRINCIPALES POSITIONS (%)

| Libellé | Poids |
|--|-------|
| Nombre total de titres | 47 |
| Ishares S&p 500 Eur-h | 12,4 |
| Ishares Core S&p 500 | 6,5 |
| R-co Valor P EUR | 6,2 |
| R-co Target 2028 IG P EUR | 6,0 |
| Autocall Airbag -40-20 Worstof CAC-SX5E 6Y S NC2Y strike Min | 5,0 |
| R-co WM World Equities RDT - DBI C EUR | 4,9 |
| Phoenix Mixte Worstof SPX-SX5E -45 3Y | 4,4 |
| Autocall Airbag SPX 4Y S NC1Y -40/-30 USD | 4,4 |
| France (govt Of) 3 05/25/33 | 3,8 |
| RMM Lux BDL European Equity Alpha C EUR | 3,1 |

PRINCIPAUX MOUVEMENTS SUR LE MOIS

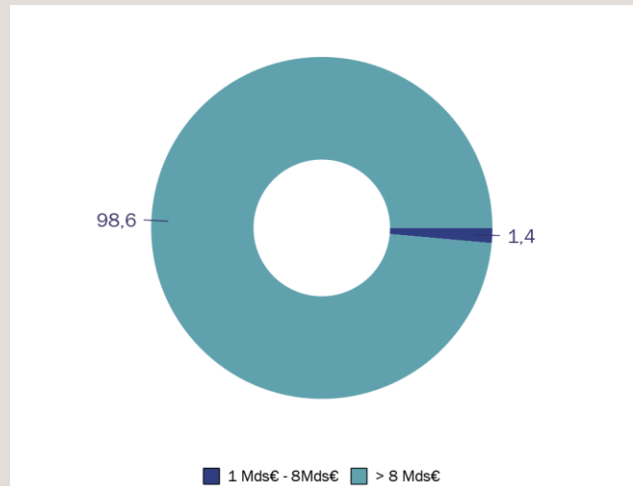
| Achats | Secteur |
|---|-----------|
| Phoenix Memory Panier Bancaire 6Y Y -50/-30 | |
| Airbus SE | Industrie |
| | |
| | |
| | |
| Ventes | Secteur |
| Pas de mouvement de vente | |
| | |
| | |
| | |

EXPOSITION PAR CLASSE D'ACTIFS (%)

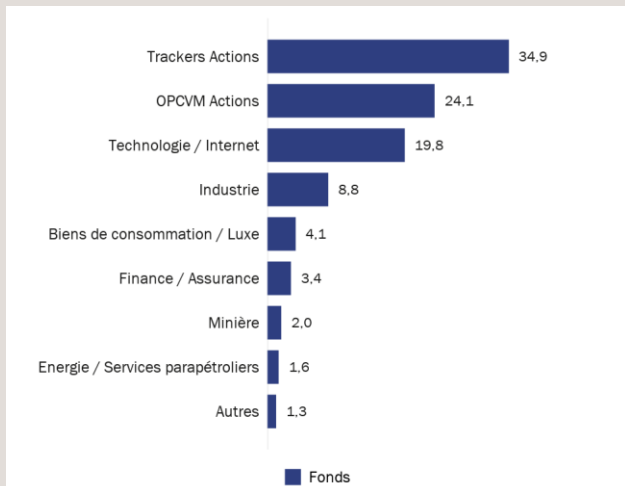


NB : Poche Liquidités & Autres comprenant le retraitement des dérivés

RÉPARTITION PAR TAILLE DE CAPITALISATION (%)

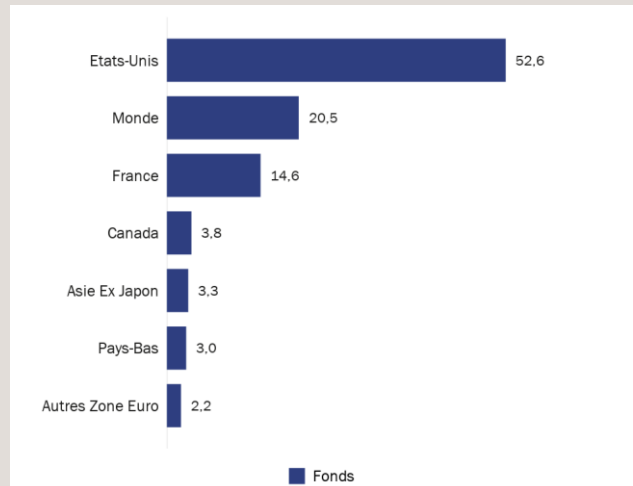


EXPOSITION PAR SECTEUR (%)



Poche Actions

EXPOSITION PAR PAYS (%)



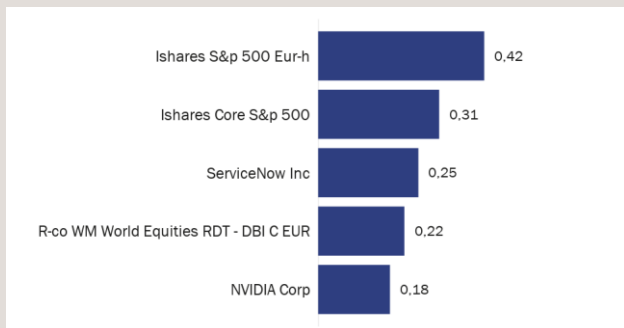
Poche Actions

Source : Rothschild & Co Asset Management



Analyse des performances

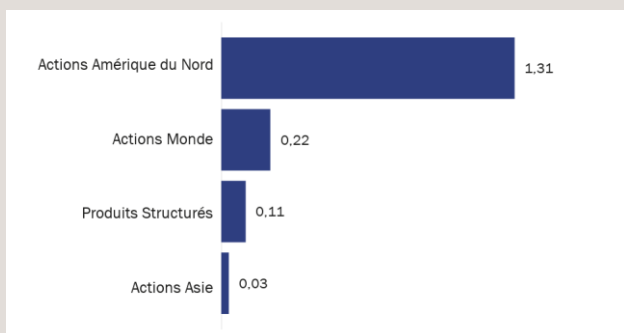
PREMIÈRES CONTRIBUTIONS PAR TITRE (%)



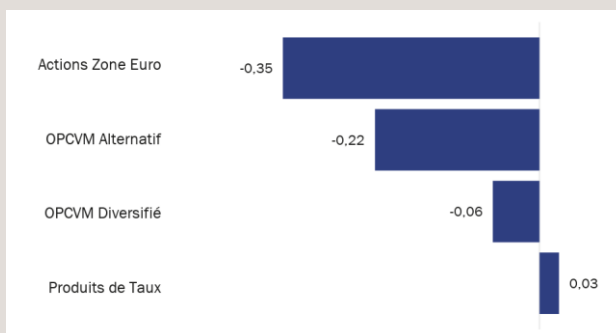
DERNIÈRES CONTRIBUTIONS PAR TITRE (%)



PREMIÈRES CONTRIBUTIONS PAR TYPE D'ACTIFS (%)



DERNIÈRES CONTRIBUTIONS PAR TYPE D'ACTIFS (%)



Source : Rothschild & Co Asset Management

Commentaire du gérant

A bien des égards, le cru 2024 se distingue exceptionnellement des années précédentes ! En début d'année, plus de la moitié de la population mondiale était attendue aux urnes, dans 76 pays différents. Le mois de juin, en particulier, s'annonçait crucial avec près de 1.500 millions d'électeurs attendus, notamment en Europe, en Inde et au Mexique. Ce calendrier déjà chargé s'est intensifié avec l'élection présidentielle anticipée en Iran, suite au décès du président Ebrahim Raïssi lors d'un accident d'hélicoptère en mai 2024, et avec les élections législatives anticipées en France, suite à la dissolution de l'Assemblée Nationale française par Emmanuel Macron, après le faible résultat de la majorité présidentielle aux élections européennes.

Dans ce contexte riche en rebondissements, les marchés financiers ont affiché des performances caractérisées par de fortes disparités géographiques. Dans son ensemble, l'indice des actions mondiales continue de montrer une certaine robustesse, affichant une hausse de 1,9 % (en USD) sur le mois et une performance à deux chiffres depuis le début de l'année (+10,8 % en USD). Les États-Unis demeurent en tête, avec un indice S&P 500 en hausse de 3,5 % sur le mois (en USD) et une progression de 6,2 % pour l'indice Nasdaq 100 des valeurs dites « de croissance ». Au sein des indices, les 7 Magnifiques continuent de tirer le marché vers le haut avec une performance pondérée de 9,6 % sur le mois et une progression proche de 40 % depuis le début de l'année (en USD). Les secteurs des services aux collectivités et des matériaux ont cependant souffert, affichant des baisses respectives de 5,8 % et 3,3 % sur le mois (en USD).

A l'inverse, en Europe, le contexte politique a poussé l'indice Stoxx 600 à la baisse, enregistrant une performance de -2,7 % sur le mois (en EUR). Au sein même de la zone, de fortes disparités géographiques sont observées : les indices suisse et anglais sont restés proches de l'équilibre sur le mois de juin, tandis que leurs homologues français, italiens et espagnols ont enregistré des baisses significatives comprises entre -6% et -3 % (en EUR).



Disclaimer

Rothschild & Co Asset Management, Société de gestion de portefeuille au capital de 1 818 181,89 euros, 29, avenue de Messine – 75008 Paris. Agrément AMF N° GP 17000014, RCS Paris 824 540 173.

Société d'Investissement à Capital Variable de droit français "R-Co", 29, avenue de Messine – 75008 Paris, immatriculée 844 443 390 RCS PARIS

Les présentes informations sont exclusivement présentées à titre informatif. Elles ne constituent ni un élément contractuel, ni un conseil en investissement, ni une recommandation de placement, ni une sollicitation d'achat ou de vente de parts de fonds. Avant tout investissement, vous devez lire les informations détaillées figurant dans la documentation réglementaire de chaque fonds (prospectus, règlement/statuts du fonds, politique de placement, derniers rapports annuel/semestriel, document d'information clé pour l'investisseur (DIC)), qui constituent la seule base réglementaire recevable pour l'acquisition de parts de fonds. Ces documents sont disponibles gratuitement sous format papier ou électronique, auprès de la Société de Gestion du fonds ou son représentant. Le rendement et la valeur des parts du fonds peuvent diminuer ou augmenter et le capital peut ne pas être intégralement restitué. Les tendances historiques des marchés ne sont pas un indicateur fiable du comportement futur des marchés. Les performances passées ne sont pas un indicateur fiable des performances futures. Elles ne constituent en aucun cas une garantie future de performance ou de capital. Elles tiennent compte de l'ensemble des frais portés au niveau du fonds (ex : commission de gestion) mais pas ne tiennent pas compte des frais portés au niveau du client (supplément d'émission, frais de dépôt, etc.).

- Information pour les US persons

Les parts ou actions de cet OPCVM ne sont pas et ne seront pas enregistrées aux Etats-Unis en application du U.S. Securities Act de 1933 tel que modifié (« Securities Act 1933 ») ou admises en vertu d'une quelconque loi des Etats-Unis. Ces parts ne doivent ni être offertes, vendues ou transférées aux Etats-Unis (y compris dans ses territoires et possessions) ni bénéficier, directement ou indirectement, à une US Person (au sens du règlement S du Securities Act de 1933) et assimilées (telles que visées dans la loi Américaine dite « HIRE » du 18/03/2010 et dans le dispositif FATCA).

- Informations destinées aux Investisseurs Français, Espagnols, Hollandais, Autrichiens, Italiens, Allemands.

Les statuts ou le règlement de l'OPCVM, le DIC, le Prospectus et les derniers documents périodiques (rapports annuels et semi-annuels) de chaque OPCVM, peuvent être obtenus sur simple demande et gratuitement auprès de : Rothschild & Co Asset Management - Service Commercial - 29, avenue de Messine - 75008 Paris - France.

- Informations destinées aux investisseurs Belges (si l'OPC est autorisé à la commercialisation dans ce pays. Cf. au Pays d'enregistrement en page 1 du document)

Les statuts ou le règlement de l'OPCVM, le DIC, le Prospectus et les derniers documents périodiques (rapports annuels et semi-annuels) de chaque OPCVM, peuvent être obtenus sur simple demande et gratuitement en français et en néerlandais belge auprès de Rothschild Martin Maurel, ayant son siège social au 29, avenue de Messine, 75008 Paris, agissant pour le compte de sa succursale Rothschild & Co Wealth Management Belgium ayant son siège social au, 166 avenue Louise B - 1050 Bruxelles, Belgique.

Toute information aux investisseurs belges concernant Rothschild & Co Asset Management ou l'OPCVM sera publiée dans un média local belge ou transmise par l'entité commercialisatrice de l'OPCVM.

- Informations destinées aux investisseurs Luxembourgeois (si l'OPC est autorisé à la commercialisation dans ce pays. Cf. au Pays d'enregistrement en page 1 du document)

Les statuts ou le règlement de l'OPCVM, le DIC, le Prospectus et les derniers documents périodiques (rapports annuels et semi-annuels) de chaque OPCVM, peuvent être obtenus sur simple demande et gratuitement auprès du Représentant et Agent-payeur pour le Luxembourg : CACEIS Bank, Luxembourg Branch, 5, allée Scheffer, L-2520 Luxembourg. Toute information aux investisseurs luxembourgeois concernant Rothschild & Co Asset Management ou l'OPCVM sera publiée dans un média local luxembourgeois.

- Informations à l'attention des investisseurs résidant en Suisse (si l'OPC est autorisé à la commercialisation dans ce pays. Cf. au Pays d'enregistrement en page 1 du document)

Les fonds de Rothschild & Co Asset Management (ci-après désignés les « Fonds ») présentés dans ce document sont des sociétés de droit français. Cette note d'information n'est pas une invitation à souscrire l'un quelconque des Fonds qui sont décrits dans les présentes ; elle ne se substitue pas au prospectus du Fonds et n'est fournie que pour information. Cette présentation n'est ni un conseil, ni une recommandation de souscrire un quelconque Fonds. Les souscriptions ne seront reçues et les unités, actions ou parts ne seront émises que sur la base de la version actuelle du prospectus sur le Fonds concerné telle qu'elle a été approuvée par la FINMA. Tout renseignement communiqué au moyen de ce document n'est fourni que pour information et n'a aucune valeur contractuelle. Les performances passées ne préjugent pas des performances futures. De plus, les commissions prélevées lors de l'émission et du rachat d'unités, parts ou actions du Fonds concerné ne sont pas incluses. Rothschild & Co Asset Management ne garantit en aucune façon l'évolution des performances et ne peut être tenu pour responsable d'aucune décision prise en se fondant sur les informations contenues dans le présent document.

Investir dans une ou plusieurs unités, parts ou actions d'un Fonds n'est pas sans risque. Rothschild & Co Asset Management recommande aux souscripteurs de demander des renseignements supplémentaires, en particulier en ce qui concerne l'adéquation des caractéristiques des Fonds à leurs besoins, en appelant soit le Représentant des Fonds en Suisse tel qu'il est indiqué ci-dessous, soit leur conseiller financier habituel, soit Rothschild & Co Asset Management avant de prendre la décision d'investir.

Rothschild & Co Bank AG (Zollikerstrasse 181- CH-8034 Zurich - Suisse) a obtenu de la FINMA l'autorisation de distribuer les Fonds aux investisseurs non-qualifiés en / ou à partir de la Suisse ; Rothschild & Co Bank AG est également désignée comme représentant (le « Représentant ») et agent payeur en Suisse.

Le Règlement, le Prospectus, les Documents d'Informations Clés pour l'Investisseur, les Rapports annuel et semestriel du Fonds pour la Suisse peuvent être obtenus gratuitement auprès du Représentant en Suisse. Les investisseurs doivent prendre connaissance des prospectus avant de souscrire des unités, parts ou actions de Fonds quels qu'ils soient.

Les annonces destinées aux investisseurs en Suisse qui concernent Rothschild & Co Asset Management ou les Fonds seront publiées sur la plate-forme électronique www.fundinfo.com, qui fait autorité. Les prix d'émission et de rachat ou les valeurs liquidatives assorties de la mention « commissions exclues » seront publiés tous les jours sur la plate-forme électronique www.fundinfo.com.

- Site Internet

Les statuts ou règlement de l'OPCVM, le DIC, le Prospectus et les derniers documents périodiques (rapports annuels et semi-annuels) de chaque OPCVM sont disponibles sur le site Internet : am.eu.rothschildandco.com

- Information concernant MSCI ESG Research

Although Rothschild & Co Asset Management information providers, including without limitation, MSCI ESG Research LLC and its affiliates (the « ESG Parties »), obtain information (the « Information ») from sources they consider reliable, none of the ESG Parties warrants or guarantees the originality, accuracy and/or completeness, of any data herein and expressly disclaim all express or implied warranties, including those of merchantability and fitness for a particular purpose. The information may only be used for your internal use, may not be reproduced or disseminated in any form and may not be used as a basis for, or a component of, any financial instruments or products or indices. Further, none of the information can in and of itself be used to determine which securities to buy or sell or when to buy or sell them. None of the ESG Parties shall have any liability for any errors or omissions in connection with any data herein, or any liability for any direct, indirect, special, punitive, consequential or any other damages (including lost profits) even if notified of the possibility of such damages.

Les labels attestent uniquement le caractère responsable et durable de la gestion et ne doivent pas être considérés ni comme un gage de sécurité du capital ni comme une garantie de la performance financière du fonds.

Vos contacts commerciaux

Institutionnels France

Tel : +33 1 40 74 40 84

@ : AMEUInstitutionnelsFrance@rothschildandco.com

Distribution externe France

Tel : + 33 1 40 74 43 80

@ : AMEUDistribution@rothschildandco.com

International :

Tel : + 33 1 40 74 42 92

@ : clientserviceteam@rothschildandco.com