



Dôme Sélection C EUR

Fonds de Fonds Mixte

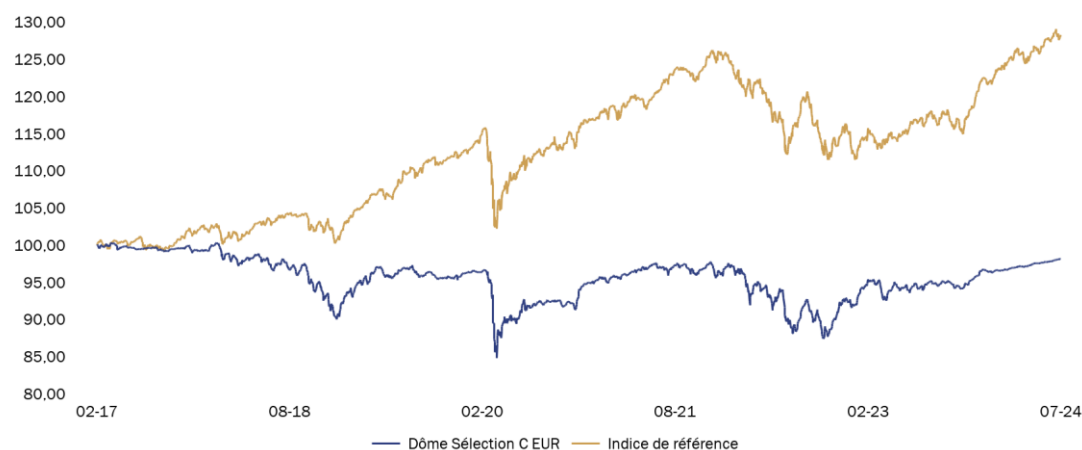
SFDR
Article 8

PAYS D'ENREGISTREMENT  FR

STRATÉGIE D'INVESTISSEMENT

Le FCP a pour objectif de gestion d'obtenir, sur la durée de placement recommandée de cinq (5) ans, une performance nette de frais de gestion supérieure à l'indicateur composite 30% MSCI World TR convertien EURO (dividendes réinvestis) + 40% JP Morgan GBI EMU (coupons réinvestis) + 30% [ESTER capitalisé + 0,085%], au moyen d'une gestion flexible, active et discrétionnaire sur les marchés d'actions et de taux internationaux, tout en s'efforçant de ne pas dépasser, sur le même horizon, une volatilité annuelle moyenne de 10%.

ÉVOLUTION DU FONDS DEPUIS CRÉATION



AU 31/07/2024

ISIN
FR0013213931
Valeur liquidative
98,18 €
Actifs sous gestion
10,31 M€

PERFORMANCES CUMULÉES (%)

	1 mois	2024	1 an	3 ans	5 ans	Création
Fonds	0,41	1,56	3,23	1,19	1,39	-1,82
Indice	0,47	4,73	8,76	4,32	16,30	28,26
Ecart Relatif	-0,06	-3,17	-5,54	-3,13	-14,91	-30,08

PERFORMANCES ANNUELLES (%)

	2023	2022	2021	2020	2019
Fonds	4,95	-5,12	1,84	-1,02	6,40
Indice	9,37	-10,82	7,29	4,23	11,43
Ecart Relatif	-4,42	5,70	-5,46	-5,25	-5,03

PERFORMANCES ANNUALISÉES (%)

	3 ans	5 ans	Création
Fonds	0,39	0,28	-0,25
Indice	1,42	3,06	3,40
Ecart Relatif	-1,02	-2,79	-3,65

INDICATEURS DE RISQUE

	1 an	3 ans	5 ans
Volatilité Fonds (%)	1,59	4,83	5,51
Volatilité Indice (%)	4,46	5,45	6,02
Ratio de Sharpe*	-0,14	-0,28	-0,10
Tracking error (%)	3,47	4,63	4,47
Ratio d'information	-1,67	-0,20	-0,61
Bêta	0,26	0,53	0,65

Les performances passées ne sont pas un indicateur fiable des performances futures.

Calcul : pas hebdomadaire. Les chiffres cités ont trait aux mois et années écoulés.

*Remplacement de l'EONIA par l'ESTR comme nouveau taux d'intérêt court terme de référence en zone euro à compter du 01/01/2022.

Source : Rothschild & Co Asset Management. Ce document non-contractuel ne constitue pas une offre de vente ou un conseil en investissement. Il a pour but de vous informer de manière simplifiée sur les caractéristiques du fonds. Avant toute souscription merci de prendre connaissance des mentions légales sur la dernière page. Pour plus d'informations, vous pouvez vous référer aux documents réglementaires (DIC ou prospectus complet) et/ ou contacter votre interlocuteur habituel : Rothschild & Co Asset Management - 29 avenue de Messine - 75008 Paris - France - Tél : (33) 1 40 74 40 74 - Numéro d'agrément AMF n° GP-17000014



Portefeuille

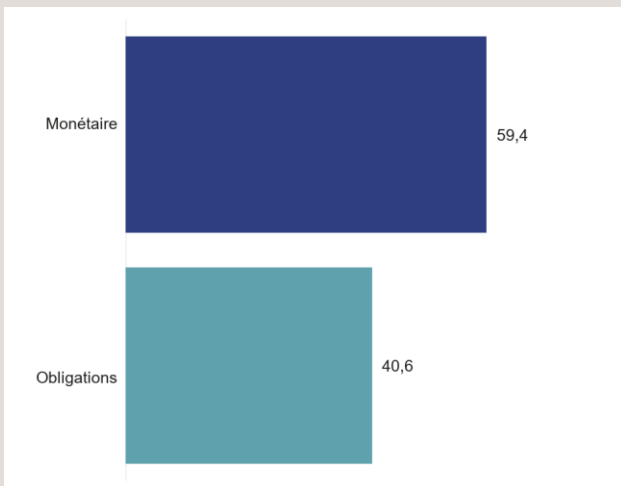
PRINCIPALES POSITIONS (%)

Libellé	Poids
Axa Court Terme-c	19,9
Amundi Eur Liq Sh Trm-i Cap	19,8
Axa Im Euro Liquidity Sri-c	19,6
RMM Trésorerie 6M I EUR	16,7
R-co Target 2029 IG IC EUR	9,9
R-co Thematic Target 2026 HY IC EUR	8,9
R-co Target 2028 IG IC EUR	5,1

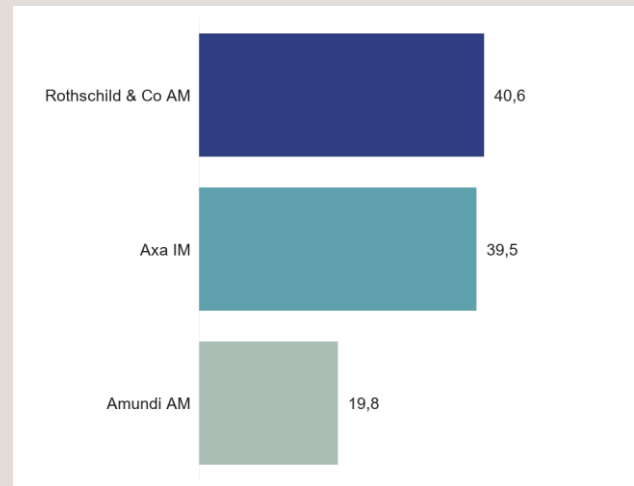
PRINCIPAUX MOUVEMENTS SUR LE MOIS

Achats	Stratégie
RMM Trésorerie 6M I EUR	Monétaire
Ventes	Stratégie
Pas de mouvement de vente	

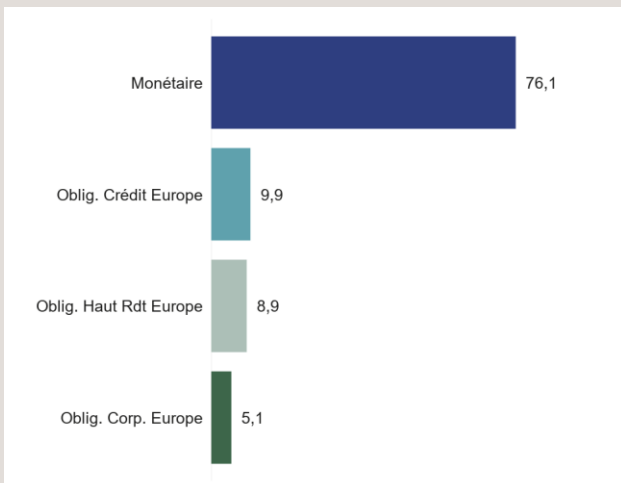
EXPOSITION PAR CLASSE D'ACTIFS (%)



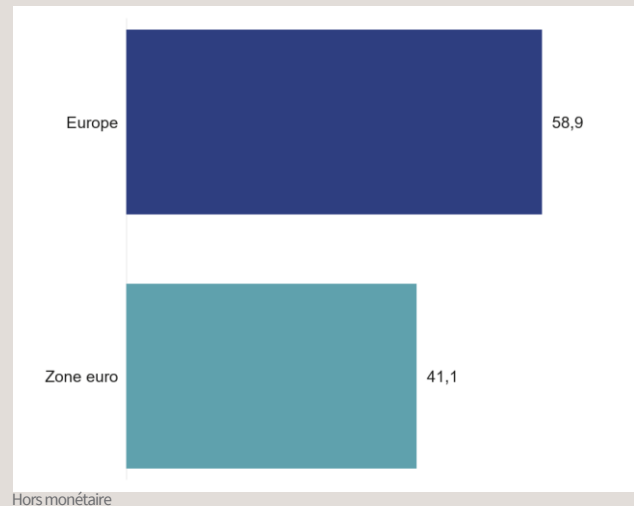
PRINCIPAUX PROMOTEURS (%)



RÉPARTITION PAR STRATÉGIE (%)



EXPOSITION PAR PAYS (%)

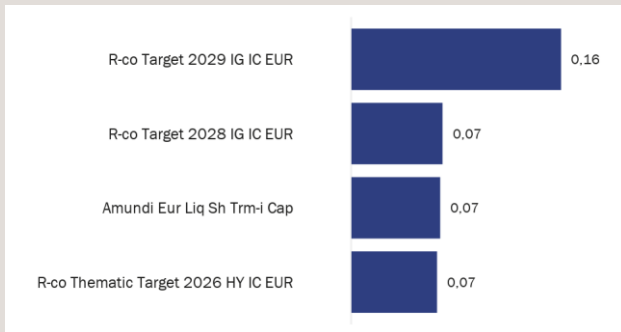


Source : Rothschild & Co Asset Management



Analyse des performances

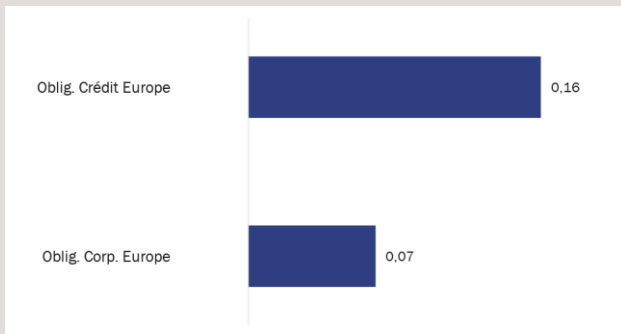
PREMIÈRES CONTRIBUTIONS PAR TITRE (%)



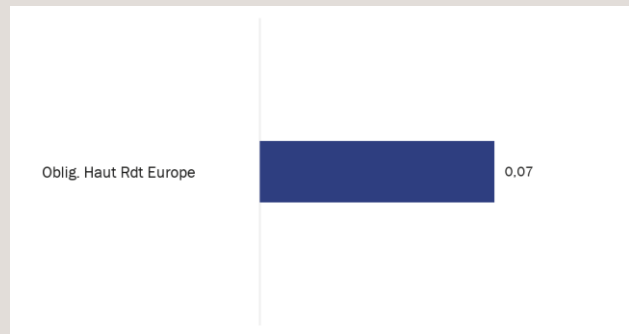
DERNIÈRES CONTRIBUTIONS PAR TITRE (%)



PREMIÈRES CONTRIBUTIONS PAR STRATÉGIE (%)



DERNIÈRES CONTRIBUTIONS PAR STRATÉGIE (%)



Source : Rothschild & Co Asset Management

Commentaire du gérant

Le mois de juillet a été marqué par un regain de volatilité sur les marchés boursiers dû à une phase de consolidation des valeurs technologiques américaines ainsi qu'à l'augmentation du risque politique des deux côtés de l'Atlantique. La décision des autorités américaines d'envisager de durcir les restrictions d'exportation des semi-conducteurs vers la Chine, les déclarations de Trump sur la nécessité pour Taiwan de payer les USA pour être protégé de la Chine et la panne informatique mondiale qui a touché les systèmes d'exploitation Windows ont secoué les valeurs technologiques. L'absence de majorité absolue au Parlement français à l'issue des élections et la décision du Président Macron de différer la nomination d'un Premier Ministre entretiennent l'instabilité politique et le flou sur la future gouvernance du pays. Aux USA, le remplacement de Joe Biden par Kamala Harris comme candidate des démocrates à l'élection présidentielle rebat les cartes d'une campagne électorale qui donnait largement gagnant Trump après son débat avec Biden mais surtout après l'attentat manqué contre lui. Le PIB américain a bondi de 2,8% en rythme annualisé au 2T24 (contre +1,3% attendu par le Conference Board), grâce à la consommation des ménages, au dépenses militaires et aux investissements des entreprises. La modération de l'inflation annuelle en juin (+2,6% le PCE Core Price Index) a relancé les spéculations sur deux possibles baisses de taux d'ici la fin de l'année 2024 aux Etats-Unis. En zone euro, les derniers indicateurs ont douché les espoirs d'une poursuite du rebond économique entamé au 1er trimestre. L'indice PMI composite recule pour le 2ème mois consécutif à l'orée de la zone de contraction, principalement à cause de l'industrie allemande toujours plombée par la faiblesse de la demande chinoise. Sans surprise, la BCE a opté en juillet pour une nouvelle pause, sans s'engager sur l'avenir en rappelant que ses décisions restaient dépendantes des données économiques. La croissance chinoise au 2T24 s'est révélée décevante avec une hausse annuelle du PIB de 4,7% (après +5,3% au 1T24) contre +5,1% attendu. Dans une tentative de relancer l'activité, la décision de la banque centrale chinoise de réduire 3 taux d'intérêt de référence à leur plus bas historique suscite la perplexité et ne calme pas l'impatience de ceux qui attendent un soutien fiscal de grande envergure. Pratiquement tous les indices actions mondiaux exprimés en € parviennent à finir le mois de juillet de justesse dans le vert, le MSCI World gagnant 0,73% en €. Les actions japonaises arrivent en tête grâce à la réappréciation du yen : Topix +5,34% en € vs. -0,55% en yen. Aux USA, le S&P 500 arrache un gain de 0,26% en €, malgré la baisse de 3,16% en € des 7 Magnifiques (UBS Magnificent 7 index), tandis que les petites et moyennes capitalisations ont profité de la rotation sectorielle et s'envolent de 9,15% (Russell 2000 en €) sur le mois. Les actions de la zone euro stagnent à +0,46% (Euro Stoxx), les actions françaises (CAC 40 +0,70%) échappant à la défiance que l'incertitude politique pourrait susciter. Les actions émergentes perdent 1% (MSCI EM en €), principalement sous l'effet de la baisse des bourses chinoises (HSI -3%, CSI 300 -0,78% en €), et de celle de Taiwan (-5,57%). Les taux à 10 ans français sont revenus à leur niveau de juin, signe que les marchés se contentent du statu quo décidé par le Président Macron. Les obligations souveraines de la zone euro, qui ont retrouvé leur statut de valeur refuge en cette période de doutes, progressent de 2,41% (iBoxx Eur Sovereign) en juillet. Le portefeuille du FCP Dôme Sélection n'a pas été modifié en juillet.



Caractéristiques

Juridiques

Forme Juridique	FCP
Domicile	France
Classification AMF	-
Devise Part / Fonds	EUR
Affectation des résultats	Capitalisation
Date de création	20/02/2017
Date 1ère VL	21/02/2017
Horizon de placement conseillé	5 ans
Indice de référence	40% JPMorgan GBI EMU TR EUR, 30% ESTR Capi + 0.085%, 30% MSCI World NTR EUR

Acteurs

Société de gestion	Rothschild & Co Asset Management
Dépositaire	Caceis Bank
Valorisateur	Caceis Fund Administration
Gérant(s)	Stéphane KERMOAL (DE) / Marc TERRAS

Glossaire

Intensité carbone

L'Intensité Carbone du portefeuille se définit comme la somme pondérée par leur poids en portefeuille des intensités carbone des sous-jacents présents au sein de la poche carbone du portefeuille.

Objectif de réduction des émissions

Si une entreprise a un objectif de réduction de ses émissions carbone, cet indicateur évalue l'engagement de cet objectif. Des scores plus élevés sont attribués aux entreprises qui cherchent activement à réduire leurs émissions à partir d'un niveau déjà relativement faible. Hormis les entreprises sans objectif, les scores les plus bas vont aux entreprises ayant des niveaux d'émissions élevés et cherchant à ne réaliser que des réductions mineures. Pour les petites entreprises, parmi lesquelles les objectifs de réduction carbone sont relativement rares, un score modérément élevé est donné pour tout type d'objectif de réduction d'émissions carbone.

Score relatif à la gestion de la transition vers une économie bas carbone

Ce score est un indicateur sur la performance d'une entreprise quant aux mesures mises en œuvre en matière de gestion des risques et des opportunités liés à la transition vers une économie bas carbone. Il combine des évaluations de la gestion des enjeux clés suivants :

(i) encadrement des émissions de gaz à effet de serre, (ii) empreinte carbone des produits et services, etc. Plus un score est élevé plus la société met en œuvre une gestion efficace de ces enjeux. (Score: 0-10).

Articles SFDR

Article 6 : le produit financier ne promeut pas nécessairement les caractéristiques ESG ou n'a pas d'objectifs d'investissement durable spécifiques.

Article 8 : le produit financier promeut certaines caractéristiques environnementales et sociales.

Article 9 : le produit financier a pour objectif l'investissement durable.

Échelle de risque

A risque plus faible A risque plus élevé

1	2	3	4	5	6	7
---	---	---	---	---	---	---

Rendement potentiellement plus faible

Rendement potentiellement plus élevé

L'indicateur synthétique de risque permet d'apprécier le niveau de risque de ce produit par rapport à d'autres. Il indique la probabilité que ce produit enregistre des pertes en cas de mouvements sur les marchés ou d'une impossibilité de notre part de vous payer.

Nous avons classé ce produit dans la classe de risque 3 sur 7, qui est une classe de risque entre basse et moyenne. Autrement dit, les pertes potentielles liées aux futurs résultats du produit se situent à un niveau entre faible et moyen et, si la situation venait à se détériorer sur les marchés, il est peu probable que notre capacité à vous payer en soit affectée.

Autres facteurs de risque importants, non pris en compte de manière adéquate par l'indicateur :
Risque de crédit : Risque de dégradation de la qualité du crédit ou risque de défaut d'un émetteur pouvant impacter négativement le prix des actifs en portefeuille.

Risque de liquidité : Risque lié à la faible liquidité des marchés sous-jacents, qui les rend sensibles à des mouvements significatifs d'achat / vente.

Frais

Commission souscription / rachat (max.)	3% / Néant
Frais de gestion financière	1,50% TTC maximum de l'actif net
Frais courants ex-post	2,42%
Commission de surperformance	Néant
Frais de fonctionnement et autres services	-

Catégorie "transition vers une économie bas carbone"

Cet indicateur classe les entreprises selon leur exposition aux risques et aux opportunités liés à la transition vers une économie bas carbone.

Les différentes catégories sont :

Asset Stranding peut être traduit "actif bloqué" en français, il s'agit des actifs qui perdent de leur valeur à cause de l'évolution défavorable du marché auquel ils sont exposés (législation, contraintes environnementales, ruptures technologiques) à l'origine de fortes dévaluations (exemple des sociétés détenant des mines de charbon);

Transition opérationnelle : entreprise confrontée à une hausse des charges d'exploitation en raison de taxes carbone ou devant faire des investissements importants pour mettre en place des solutions de réduction de leurs émissions de gaz à effet de serre (exemple des producteurs de ciment);

Offre produits en transition : société faisant face à une baisse de la demande en produits intensifs en carbone et devant faire évoluer son offre de produits vers des produits compatibles avec une économie bas carbone (exemple du secteur automobile);

Neutre : société faiblement exposée à des hausses de charges opérationnelles / besoins d'investissement liés à la transition vers une économie bas carbone (exemple du secteur de la santé);

Solutions : société qui fournit des produits ou services qui devraient bénéficier de la transition vers une économie bas carbone (exemple des producteurs d'électricité à base d'énergies renouvelables).

Part verte

Part du chiffre d'affaires des actifs sous-jacents qui contribue à la transition.



Rapport de gestion | ESG

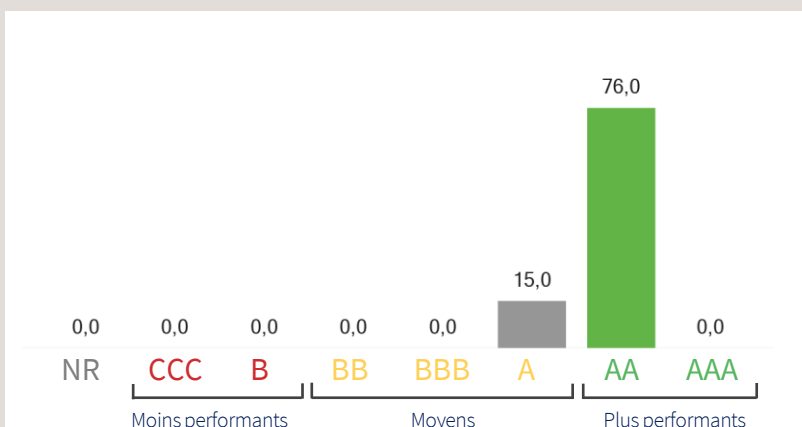
NOTATION ESG

	Score	Rating
Fonds	7,6	AA
Taux de couverture		91,0%
Nombre de fonds détenus		7
Nombre de fonds notés		7

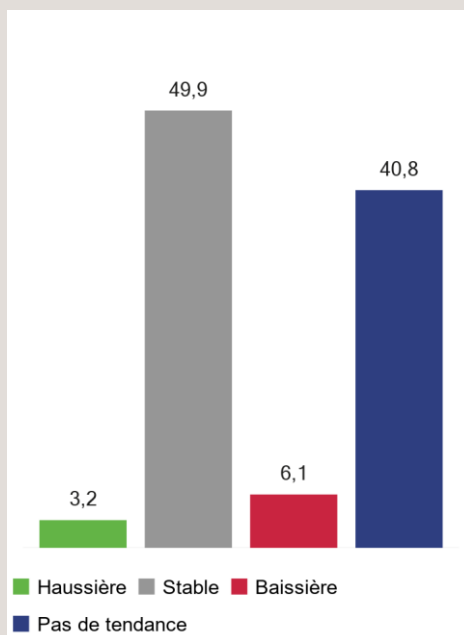
COMPARAISON DES NOTES ESG PAR PILIER

	E	S	G
Fonds	7,15	5,05	6,3

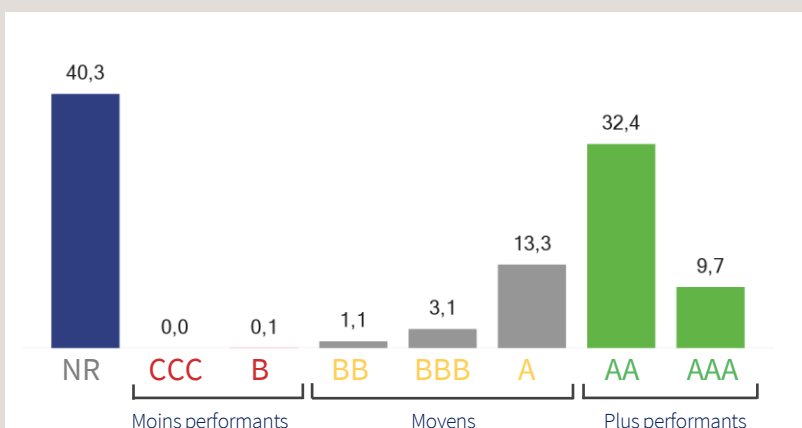
DISTRIBUTION DES NOTES ESG DES FONDS (%)



TENDANCE DES NOTES ESG SOUS-JACENTES (%)



DISTRIBUTION DES NOTES ESG SOUS-JACENTES (%)



MEILLEURES NOTES ESG

Fonds	Note / 10	Poids en portefeuille	Couverture ESG
Axa Court Terme-c	7,95	19,9%	63,1%
Axa Im Euro Liquidity Sri-c	7,85	19,6%	55,7%
RMM Trésorerie 6M I EUR	7,66	16,7%	60,8%

MOINS BONNES NOTES ESG

Fonds	Note / 10	Poids en portefeuille	Couverture ESG
R-co Target 2029 IG IC EUR	7,06	9,9%	89,5%
R-co Target 2028 IG IC EUR	7,13	5,1%	82,9%
Amundi Eur Liq Sh Trm-i Cap	7,54	19,8%	97,7%



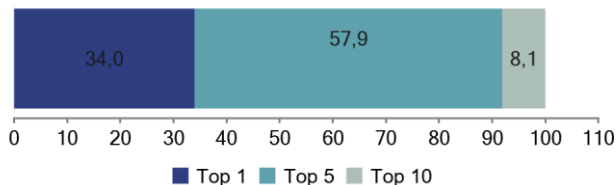
Rapport de gestion | Profil Environnemental

Juillet 2024

INTENSITÉ CARBONE (SCOPES 1 ET 2)

	tonnes de CO2 par millions d'USD de chiffre d'affaires
Fonds	50,65
Indice de référence	0
Ecart Relatif	50,65
Taux de couverture	91,0%

CONTRIBUTION À L'INTENSITÉ CARBONE (%)



PRINCIPAUX ÉMETTEURS CONTRIBUTEURS À L'INTENSITÉ CARBONE

Fonds	Intensité carbone (tCO2/M\$ CA)	Poids rebasé couverture intensité carbone	Intensité carbone pondérée	Couverture données carbone
R-co Target 2029 IG IC EUR	103,44	16,7%	17,23	94,8%
Axa Court Terme-c	52,9	19,3%	10,2	54,3%
R-co Target 2028 IG IC EUR	90,93	8,4%	7,61	92,0%
RMM Trésorerie 6M I EUR	41,52	16,0%	6,64	53,8%
Axa Im Euro Liquidity Sri-c	26,82	18,2%	4,89	52,3%

FOCUS TRANSITION ÉNERGÉTIQUE

RÉSERVES DE COMBUSTIBLES FOSSILES

1,3%

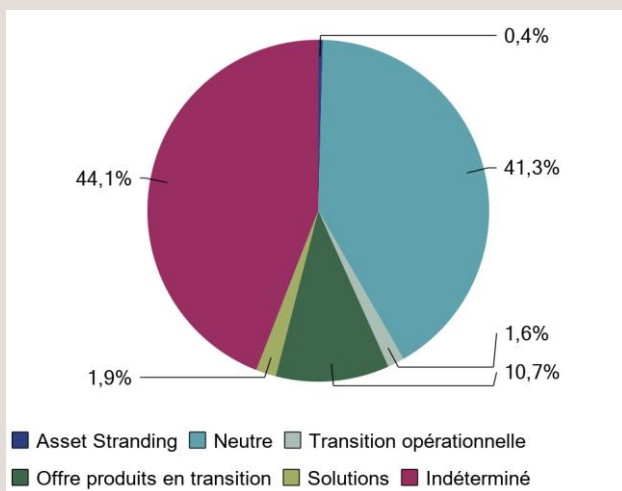
du portefeuille est exposé aux réserves de combustibles fossiles au travers des sociétés présentes dans chacun des fonds du portefeuille

RÉSERVES CHARBON

0,1%

du portefeuille est exposé aux réserves de charbon au travers des sociétés présentes dans chacun des fonds du portefeuille

RÉPARTITION PAR CATÉGORIE "TRANSITION VERS UNE ÉCONOMIE BAS CARBONE"





Disclaimer

Rothschild & Co Asset Management, Société de gestion de portefeuille au capital de 1 818 181,89 euros, 29, avenue de Messine – 75008 Paris. Agrément AMF N° GP 17000014, RCS Paris 824 540 173.

Société d'Investissement à Capital Variable de droit français "R-Co", 29, avenue de Messine – 75008 Paris, immatriculée 844 443 390 RCS PARIS

Les présentes informations sont exclusivement présentées à titre informatif. Elles ne constituent ni un élément contractuel, ni un conseil en investissement, ni une recommandation de placement, ni une sollicitation d'achat ou de vente de parts de fonds. Avant tout investissement, vous devez lire les informations détaillées figurant dans la documentation réglementaire de chaque fonds (prospectus, règlement/statuts du fonds, politique de placement, derniers rapports annuel/semestriel, document d'information clé pour l'investisseur (DIC)), qui constituent la seule base réglementaire recevable pour l'acquisition de parts de fonds. Ces documents sont disponibles gratuitement sous format papier ou électronique, auprès de la Société de Gestion du fonds ou son représentant. Le rendement et la valeur des parts du fonds peuvent diminuer ou augmenter et le capital peut ne pas être intégralement restitué. Les tendances historiques des marchés ne sont pas un indicateur fiable du comportement futur des marchés. Les performances passées ne sont pas un indicateur fiable des performances futures. Elles ne constituent en aucun cas une garantie future de performance ou de capital. Elles tiennent compte de l'ensemble des frais portés au niveau du fonds (ex : commission de gestion) mais pas ne tiennent pas compte des frais portés au niveau du client (supplément d'émission, frais de dépôt, etc.).

- Information pour les US persons

Les parts ou actions de cet OPCVM ne sont pas et ne seront pas enregistrées aux Etats-Unis en application du U.S. Securities Act de 1933 tel que modifié (« Securities Act 1933 ») ou admises en vertu d'une quelconque loi des Etats-Unis. Ces parts ne doivent ni être offertes, vendues ou transférées aux Etats-Unis (y compris dans ses territoires et possessions) ni bénéficier, directement ou indirectement, à une US Person (au sens du règlement S du Securities Act de 1933) et assimilées (telles que visées dans la loi Américaine dite « HIRE » du 18/03/2010 et dans le dispositif FATCA) ».

- Informations destinées aux Investisseurs Français, Espagnols, Hollandais, Autrichiens, Italiens, Allemands.

Les statuts ou le règlement de l'OPCVM, le DIC, le Prospectus et les derniers documents périodiques (rapports annuels et semi-annuels) de chaque OPCVM, peuvent être obtenus sur simple demande et gratuitement auprès de : Rothschild & Co Asset Management - Service Commercial - 29, avenue de Messine - 75008 Paris - France.

- Informations destinées aux investisseurs Belges (si l'OPC est autorisé à la commercialisation dans ce pays. Cf. au Pays d'enregistrement en page 1 du document)

Les statuts ou le règlement de l'OPCVM, le DIC, le Prospectus et les derniers documents périodiques (rapports annuels et semi-annuels) de chaque OPCVM, peuvent être obtenus sur simple demande et gratuitement en français et en néerlandais belge auprès de Rothschild Martin Maurel, ayant son siège social au 29, avenue de Messine, 75008 Paris, agissant pour le compte de sa succursale Rothschild & Co Wealth Management Belgium ayant son siège social au, 166 avenue Louise B - 1050 Bruxelles, Belgique.

Toute information aux investisseurs belges concernant Rothschild & Co Asset Management ou l'OPCVM sera publiée dans un média local belge ou transmise par l'entité commercialisatrice de l'OPCVM.

- Informations destinées aux investisseurs Luxembourgeois (si l'OPC est autorisé à la commercialisation dans ce pays. Cf. au Pays d'enregistrement en page 1 du document)

Les statuts ou le règlement de l'OPCVM, le DIC, le Prospectus et les derniers documents périodiques (rapports annuels et semi-annuels) de chaque OPCVM, peuvent être obtenus sur simple demande et gratuitement auprès du Représentant et Agent-payeur pour le Luxembourg : CACEIS Bank, Luxembourg Branch, 5, allée Scheffer, L-2520 Luxembourg. Toute information aux investisseurs luxembourgeois concernant Rothschild & Co Asset Management ou l'OPCVM sera publiée dans un média local luxembourgeois.

- Informations à l'attention des investisseurs résidant en Suisse (si l'OPC est autorisé à la commercialisation dans ce pays. Cf. au Pays d'enregistrement en page 1 du document)

Les fonds de Rothschild & Co Asset Management (ci-après désignés les « Fonds ») présentés dans ce document sont des sociétés de droit français. Cette note d'information n'est pas une invitation à souscrire l'un quelconque des Fonds qui sont décrits dans les présentes ; elle ne se substitue pas au prospectus du Fonds et n'est fournie que pour information. Cette présentation n'est ni un conseil, ni une recommandation de souscrire un quelconque Fonds. Les souscriptions ne seront reçues et les unités, actions ou parts ne seront émises que sur la base de la version actuelle du prospectus sur le Fonds concerné telle qu'elle a été approuvée par la FINMA. Tout renseignement communiqué au moyen de ce document n'est fourni que pour information et n'a aucune valeur contractuelle. Les performances passées ne préjugent pas des performances futures. De plus, les commissions prélevées lors de l'émission et du rachat d'unités, parts ou actions du Fonds concerné ne sont pas incluses. Rothschild & Co Asset Management ne garantit en aucune façon l'évolution des performances et ne peut être tenu pour responsable d'aucune décision prise en se fondant sur les informations contenues dans le présent document.

Investir dans une ou plusieurs unités, parts ou actions d'un Fonds n'est pas sans risque. Rothschild & Co Asset Management recommande aux souscripteurs de demander des renseignements supplémentaires, en particulier en ce qui concerne l'adéquation des caractéristiques des Fonds à leurs besoins, en appelant soit le Représentant des Fonds en Suisse tel qu'il est indiqué ci-dessous, soit leur conseiller financier habituel, soit Rothschild & Co Asset Management avant de prendre la décision d'investir.

Rothschild & Co Bank AG (Zollikerstrasse 181- CH-8034 Zurich - Suisse) a obtenu de la FINMA l'autorisation de distribuer les Fonds aux investisseurs non-qualifiés en / ou à partir de la Suisse ; Rothschild & Co Bank AG est également désignée comme représentant (le « Représentant ») et agent payeur en Suisse.

Le Règlement, le Prospectus, les Documents d'Informations Clés pour l'Investisseur, les Rapports annuel et semestriel du Fonds pour la Suisse peuvent être obtenus gratuitement auprès du Représentant en Suisse. Les investisseurs doivent prendre connaissance des prospectus avant de souscrire des unités, parts ou actions de Fonds quels qu'ils soient.

Les annonces destinées aux investisseurs en Suisse qui concernent Rothschild & Co Asset Management ou les Fonds seront publiées sur la plate-forme électronique www.fundinfo.com, qui fait autorité. Les prix d'émission et de rachat ou les valeurs liquidatives assorties de la mention « commissions exclues » seront publiés tous les jours sur la plate-forme électronique www.fundinfo.com.

- Site Internet

Les statuts ou règlement de l'OPCVM, le DIC, le Prospectus et les derniers documents périodiques (rapports annuels et semi-annuels) de chaque OPCVM sont disponibles sur le site Internet : am.eu.rothschildandco.com

- Information concernant MSCI ESG Research

Although Rothschild & Co Asset Management information providers, including without limitation, MSCI ESG Research LLC and its affiliates (the « ESG Parties »), obtain information (the « Information ») from sources they consider reliable, none of the ESG Parties warrants or guarantees the originality, accuracy and/or completeness, of any data herein and expressly disclaim all express or implied warranties, including those of merchantability and fitness for a particular purpose. The information may only be used for your internal use, may not be reproduced or disseminated in any form and may not be used as a basis for, or a component of, any financial instruments or products or indices. Further, none of the information can in and of itself be used to determine which securities to buy or sell or when to buy or sell them. None of the ESG Parties shall have any liability for any errors or omissions in connection with any data herein, or any liability for any direct, indirect, special, punitive, consequential or any other damages (including lost profits) even if notified of the possibility of such damages.

Les labels attestent uniquement le caractère responsable et durable de la gestion et ne doivent pas être considérés ni comme un gage de sécurité du capital ni comme une garantie de la performance financière du fonds.

Vos contacts commerciaux

Institutionnels France

Tel : +33 1 40 74 40 84

@ : AMEUIstitutionnelsFrance@rothschildandco.com

Distribution externe France

Tel : + 33 1 40 74 43 80

@ : AMEUDistribution@rothschildandco.com

International :

Tel : + 33 1 40 74 42 92

@ : clientserviceteam@rothschildandco.com

