



R-co 4Change Green Bonds IC EUR

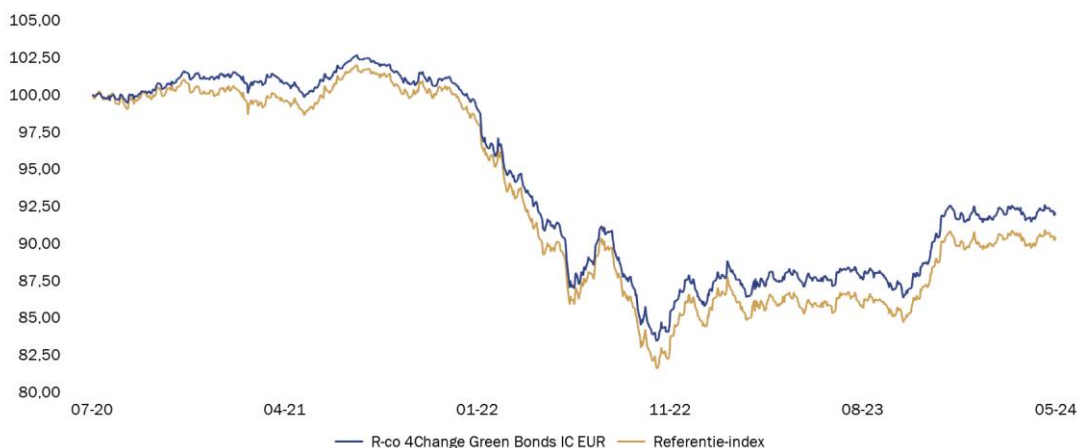
BEVEK obligaties en andere schuldeffecten in EUR


 SFDR
 Artikel **9**
LAND VAN REGISTRATIE


BELEGGINGSSTRATEGIE

De beheerdoelstelling van het compartiment bestaat erin over de aanbevolen beleggingstermijn een rendement na aftrek van de beheerkosten te behalen dat hoger is dan dat van de Bloomberg Global Green Bond Index : Corporate Hedged (afgedekt en berekend in euro, met inbegrip van coupons) met beleggingen in duurzame obligaties die voldoen aan de principes van de International Capital Market Association (ICMA), waarbij een minimum van 75% geldt voor groene obligaties ("Green Bonds"). Het compartiment wil de energietransitie financieren en bijdragen aan de ecologische transitie.

EVOLUTIE VAN HET FONDS SINDS OPRICHTING


DE 31/05/2024

 ISIN
FR0013513140
 Netto-inventariswaarde
920,67 €
 Nettoactiva
30,51 M€

GECUMULEERD RENDEMENT (%)

	1 maand	2024	1 jaar	3 jaar	5 jaar	Oprichting
Fonds	0,55	-0,36	4,86	-8,11	-	-7,93
Ref.-index	0,70	-0,21	5,00	-8,75	-	-9,59
Relatieve prestatie	-0,16	-0,15	-0,14	0,64	-	1,66

JAARLIJKSE PRESTATIES (%)

	2023	2022	2021
Fonds	7,74	-14,72	-0,56
Ref.-index	7,32	-15,51	-0,36
Relatieve prestatie	0,42	0,79	-0,20

OP JAARBASIS (%)

	3 jaar	5 jaar	Oprichting
Fonds	-2,78	-	-2,10
Ref.-index	-3,00	-	-2,56
Relatieve prestatie	0,23	-	0,46

Prestaties uit het verleden zijn geen betrouwbare indicator voor toekomstige prestaties.

RISICO-INDICATOR

	1 jaar	3 jaar	5 jaar
Fondsvolatiliteit (%)	4,02	4,80	-
Benchmark volatiliteit (%)	4,01	5,15	-
Sharpe-Ratio*	0,28	-0,92	-
Tracking error (%)	0,55	1,07	-
Informatieratio	-0,38	0,22	-
Beta	0,99	0,91	-

Berekening: wekelijks. De vermelde cijfers hebben betrekking op de afgelopen maanden en jaren.

*Vervanging van EONIA door ESTR als de nieuwe referentierentevoet voor de korte termijn in de eurozone met ingang van 01/01/2022.

Bron: Rothschild & Co Asset Management. Dit document is geen contract, verkoop aanbod of beleggingsadvies. Het is uitsluitend bedoeld om u op een eenvoudige manier te informeren over het fonds. Gelieve kennis te nemen van de wettelijke vermeldingen op pagina 3 alvorens in te schrijven. Voor meer informatie verwijzen we naar de wettelijk verplichte documenten (DEB of volledig prospectus) en/of naar uw gebruikelijke gesprekspartner: Rothschild & Co Asset Management – 29 avenue de Messine – 75008 Paris - Frankrijk – Tel.: (33) 1 40 74 40 74 – Erkenningsnummer AMF nr. GP-17000014



Portefeuille

Mei 2024

Totaal aantal effecten 94

BELANGRIJKSTE POSITIES (%)

Bedrijfsnaam	%
Caisse D'amort Dette Soc 3 3/4 05/24/28	2,0
Bnp Paribas 1.675 06/30/27	1,7
Icade 1 01/19/30	1,7
Banco De Sabadell Sa 2 5/8 03/24/26	1,6
European Investment Bank 1 5/8 10/09/29	1,6
Assura Fin Plc 1 1/2 09/15/30	1,6
Xylem Inc 2 1/4 01/30/31	1,5
Electricite De France Sa 1 11/29/33	1,5
Verizon Communications 2.85 09/03/41	1,5
Societe Generale 0 7/8 09/22/28	1,5

BELANGRIJKSTE BEWEGINGEN OVER DE MAAND

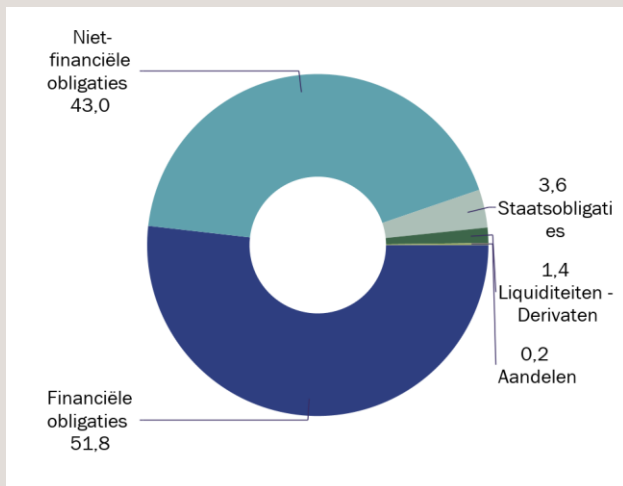
Bedrijfsnaam	Beweging
Banco Bpm Spa 4 7/8 01/17/30	Aankoop / Versterking
Banco Bpm Spa 6 09/13/26	Verkoop / Afbouw

VOORNAAMSTE INDICATOREN

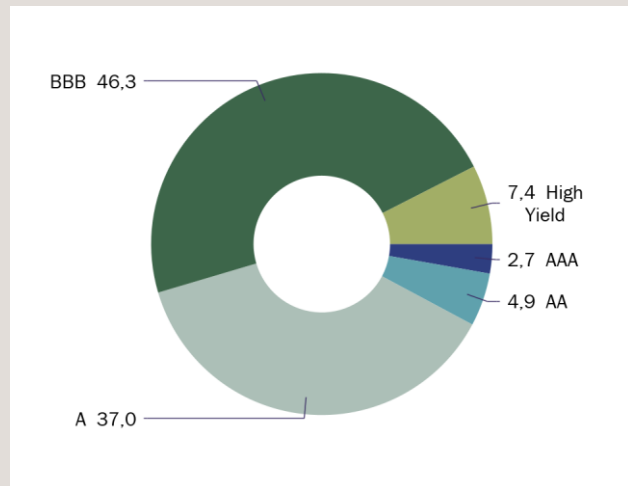
	05/24	04/24
Duration	4,41	4,44
Gewijzigde duur	4,26	4,28
Yield to maturity	4,54	4,65
Gemiddelde coupon	2,40	2,40
Gemiddelde rating*	BBB+	BBB+
Gemiddelde looptijd	4,68	4,71

*Excl. ICBE en rentederivaten

VERDELING PER OBLIGATIETYPE (%)

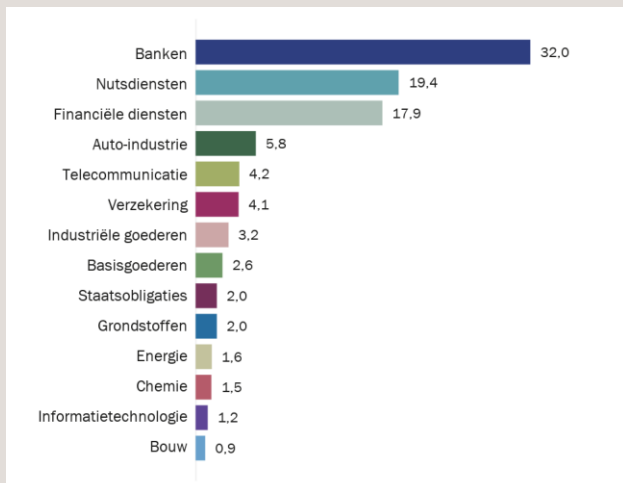


VERDELING VOLGENS KREDIETRATING (%)

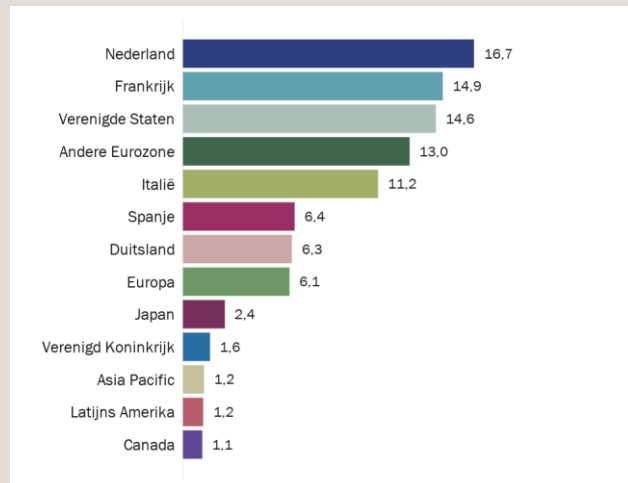


Exclusief liquiditeiten en fondsen

VERDELING VOLGENS SECTOR (%)



VERDELING VOLGENS GEOGRAFISCHE REGIO (%)





Kenmerken

Mei 2024

Juridisch

Juridische vorm	BEVEK
Zetel	Frankrijk
AMF - Classificatie	Obligaties en andere internationale schuldbewijzen
Aandeel / Fonds Valuta	EUR
Bestemming van het resultaat	Kapitalisatie
Oprichtingsdatum	09/07/2020
Datum eerste NIW	10/07/2020
Aanbevolen beleggingshorizon	3 jaar
Referentie-index	Bedrijfsobligaties

Fondsdienstverleners

Beheerverenootschap	Rothschild & Co Asset Management
Bewaarder	Rothschild Martin Maurel
Waardeerder	Caceis Fund Administration
Naam van de beheerder	Nicolas RACAUD / Emmanuel PETIT / Julien BOY

Risicoschaal

Lager risico							Hoger risico
	1	2	3	4	5	6	7

Potentieel lagere opbrengst Potentieel hogere opbrengst

De synthetische risico-indicator geeft aan hoe groot het risico van dit product is in vergelijking met andere producten. Het geeft de waarschijnlijkheid aan dat dit product verlies zal lijden in geval van marktbevingen of ons onvermogen om u te betalen.

Wij hebben dit product ingedeeld in risicoklasse 2 van 7, een lage risicoklasse. Dit betekent dat de potentiële verliezen uit toekomstige productprestaties gering zijn en dat het, mochten de marktomstandigheden verslechteren, zeer onwaarschijnlijk is dat ons vermogen om u te betalen zou worden aangetast.

Andere belangrijke risicofactoren die niet voldoende door de indicator worden bestreken : Kredietrisico: Risico van verslechtering van de kredietkwaliteit of risico van wanbetaling door een emittent die de prijs van de activa in de portefeuille negatief zou kunnen beïnvloeden.

Liquiditeitsrisico: Risico in verband met de geringe liquiditeit van de onderliggende markten, waardoor deze gevoelig zijn voor aanzienlijke koop- en verkoopbewegingen.

Effect van technieken zoals derivaten: Het gebruik van derivaten kan het effect van marktbevingen op de portefeuille versterken.

Kosten

In- / uitstapkosten (max.)	2% / Geen
Kosten voor financieel beheer	0,35% incl. btw van het nettoactief (max.)
Ex-post lopende kosten	0,370%
Prestatievergoeding	Geen boven de referentie-index
Administratieve kosten	-

Woordenlijst

Koolstofintensiteit

De koolstofintensiteit van de portefeuille wordt gedefinieerd als de gewogen som van de koolstofintensiteiten van de onderliggende activa in de portefeuille.

Science Based Targets initiatief (SBTi)

Het Science Based Targets initiatief is een internationale klimaatorganisatie die normen, instrumenten en adviezen ontwikkelt die bedrijven in staat stellen om streefcijfers voor de vermindering van de uitstoot van broeikasgassen (GES) op basis van klimaatwetenschap vast te stellen en wat nodig is om uiterlijk in 2050 tot nul te komen.

TARGET Set: De bedrijfsdoelstellingen zijn duidelijk omschreven en op wetenschap gebaseerde programma's om de uitstoot van broeikasgassen (broeikasgassen) te verminderen en die door SBTi zijn onderzocht en gevalideerd. De doelstellingen van deze bedrijven worden uitgedrukt in temperatuurlijnen.

Committed: De engagement-initiatieven vertegenwoordigen de intentie van een bedrijf om doelstellingen te ontwikkelen en deze binnen 24 maanden voor validatie in te dienen. Deze bedrijven hebben nog geen door SBTi gevalideerde doelstellingen.

SFDR artikelen

Artikel 6: het financiële product heeft niet noodzakelijkerwijs ESG-kenmerken of specifieke duurzame beleggingsdoelstellingen.

Artikel 8: het financiële product bevordert bepaalde milieu- en sociale kenmerken.

Artikel 9: het financiële product heeft duurzame beleggingsdoelstellingen.

Groen deel

Deel van verkopen van onderliggende activa dat bijdraagt aan overgang.

Categorie "overgang naar een koolstofarme economie"

Deze indicator classificeert bedrijven naargelang hun blootstelling aan de risico's en kansen die gepaard gaan met de overgang naar een koolstofarme economie.

De verschillende categorieën zijn :

Asset Stranding: activa die waarde verliezen door ongunstige marktontwikkelingen (wetgeving, milieueisen, technologische verstoringen) die een aanzienlijke devaluatie veroorzaken (bv. bedrijven die steenkoolmijnen bezitten);

Operationele overgang: een bedrijf dat wordt geconfronteerd met hogere exploitatiekosten als gevolg van koolstofheffingen of dat aanzienlijke investeringen moet doen om oplossingen toe te passen om zijn broeikasgasemissies te verminderen (bv. cementproducenten);

Productaanbod in overgang: een bedrijf dat geconfronteerd wordt met een daling van de vraag naar koolstofintensieve producten en zijn productaanbod moet verleggen naar producten die verenigbaar zijn met een koolstofarme economie (bv. de automobielsector);

Neutraal: een bedrijf met een geringe blootstelling aan stijgingen van bedrijfskosten/kapitaaluitgaven die verband houden met de overgang naar een koolstofarme economie (bv. de gezondheidszorg);

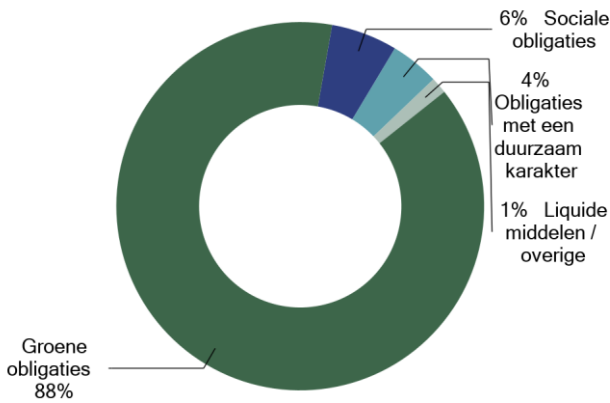
Oplossingen: een bedrijf dat producten of diensten levert die naar verwachting zullen profiteren van de overgang naar een koolstofarme economie (bv. producenten van hernieuwbare energie).



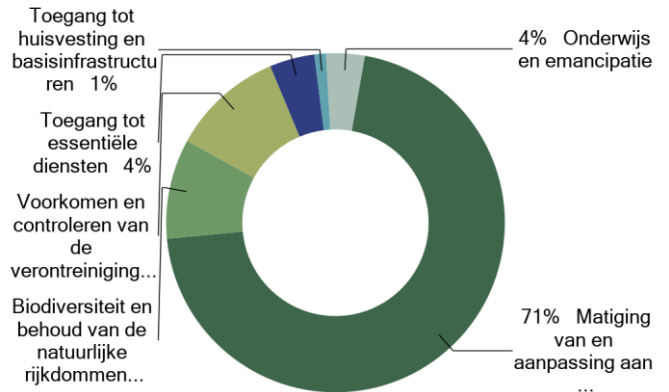
Beheerverslag | ESG

Mei 2024

UITSPLITSING NAAR TYPE OBLIGATIE



OPSPLITSING VAN PROJECTEN PER THEMA



Gevolgaanwijzigingen en equivalenten

Op basis van 65% gepubliceerde impactverslagen

R-co 4Change Green Bonds IC EUR Is vermeden

Vermeden uitstoot van BKG/CO2



R-co 4Change Green Bonds IC EUR Is gelijktijdig gefinancierd

Jaarlijkse productie van hernieuwbare energie



Ofwel het equivalent van:
1 907 woningen

Installatie van hernieuwbare capaciteit



Ofwel het equivalent van:
2 windmolenpar of
6 400 huishouden

Bouw van groene gebouwen



Ofwel het equivalent van:
170 werknemers



Beheerverslag | ESG

ESG-gegevens dateren van het begin van het kwartaal

ESG-RATING

	Score	Rating
Fonds	7,62	AA
Beleggingsuniversum	7,07	A

Aangepaste scores binnen hun sector

Dekkingsgraad	100%
Aantal aangehouden effecten	94
Aantal effecten met rating	94

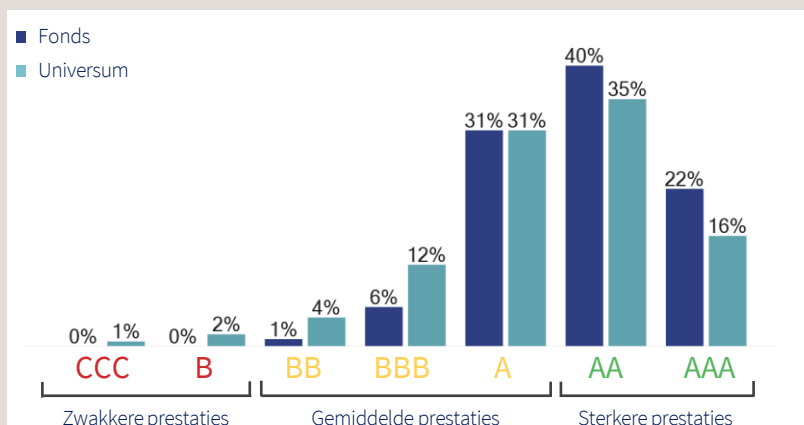
VERGELIJKING VAN DE ESG-SCORES PER PIJLER

	E	S	G
Fonds	7,3	5,66	6,12
Beleggingsuniversum	6,78	5,24	6,18

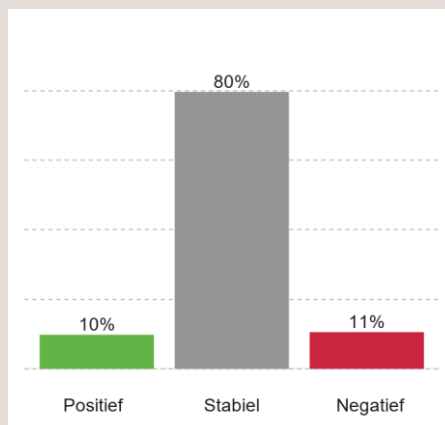
VROUWEN IN DE RAAD VAN BESTUUR

Fonds	37%
Beleggingsuniversum	35%

SPREIDING VAN DE RATINGS (IN %, ZONDER LIQUIDITEITEN)



EVOLUTIE VAN DE RATINGS (12 MAANDEN)



SPREIDING VAN DE RATINGS PER SECTOR (IN %, ZONDER LIQUIDITEITEN)

Sector	Gewicht	Zonder rating	CCC	B	BB	BBB	A	AA	AAA
Consumptiegoederen	8,4%	-	-	-	12,2%	28,5%	26,5%	32,7%	-
Energie	2,7%	-	-	-	-	-	-	-	100,0%
Financiële diensten	52,8%	-	-	-	-	2,3%	37,6%	45,3%	14,8%
Industrie	4,1%	-	-	-	-	-	-	43,1%	56,9%
Basismaterialen	3,6%	-	-	-	-	17,6%	16,8%	25,8%	39,8%
Gezondheidszorg	0,2%	-	-	-	-	100,0%	-	-	-
Gemeenschapsdiensten	18,4%	-	-	-	-	-	28,2%	42,8%	28,9%
Staatsobligaties	3,6%	-	-	-	-	-	56,6%	-	43,4%
Informatietechnologie	1,2%	-	-	-	-	100,0%	-	-	-
Telecommunicatie	4,2%	-	-	-	-	-	20,9%	49,4%	29,7%
ICBE	0,7%	-	-	-	-	-	-	100,0%	-



Beheerverslag | ESG

Mei 2024

KOOLSTOFINTENSITEIT (SCOPE 1 EN 2) EN GROEN DEEL

	ton CO2 per miljoen euro omzet
Fonds	115
Beleggingsuniversum	239
Relatieve prestatie	-124
Dekkingsgraad	97%
Groen deel	14%

SECTOREN DIE DE GROOTSTE BIJDRAGE LEVEREN AAN DE KOOLSTOFINTENSITEIT VAN HET FONDS

Sector	Gewicht	Bijdrage aan de koolstofintensiteit	Bijdrage aan de koolstofintensiteit (in %)
Gemeenschapdiensten	19,3%	50,7	44%
Basismaterialen	3,8%	19,6	17%
Energie	2,9%	18,0	16%
Top 3	26,0%	88,3	77%

EMITTENTEN DIE DE GROOTSTE BIJDRAGE LEVEREN AAN DE KOOLSTOFINTENSITEIT VAN HET FONDS

Emittenten	Gewicht	ESG-rating	Score E	Score voor de overgang naar een koolstofarme economie	Jaarlijkse uitstoot (MtCO2)	Koolstofintensiteit	Bijdrage aan de koolstofintensiteit (in %)
ERG SPA	1,2%	AAA	9,0	7,8	1,2	1 318,0	14,2%
TERNA RETE ELETTRICA	1,8%	AA	8,2	6,2	1,8	623,7	9,7%
NOVELIS SHEET INGOT GMBH	0,7%	BBB	4,8	6,3	29,8	1 322,2	7,6%
CPI PROPERTY GROUP SA	1,3%	BBB	7,0	6,3	0,4	611,6	6,8%
VATTENFALL AB	1,5%	AAA	8,1	8,2	9,6	425,8	5,4%
Top 5	6,5%						43,8%

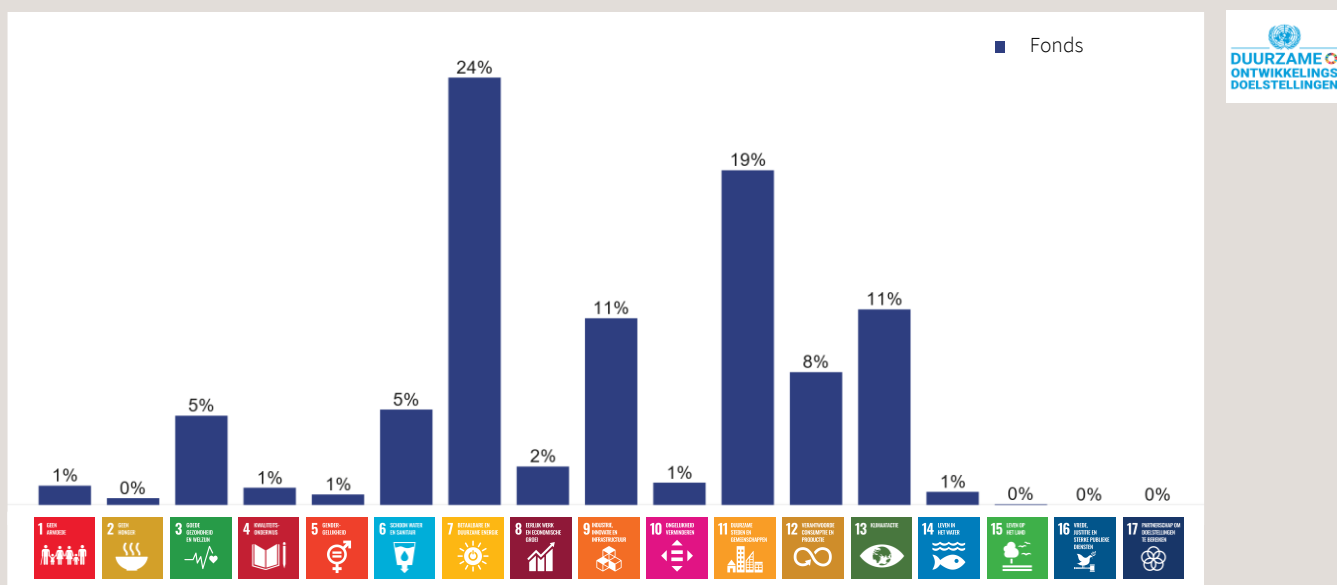
EMITTENTEN UIT DE OVERGANGSCATEGORIE "ASSET STRANDING"

Fonds	0%
Beleggingsuniversum	0%

SBTi BETROKKEN BEDRIJVEN

Target Set	50%
Committed	19%

PERCENTAGE PROJECTEN IN PORTEFFUILLE IN OVEREENSTEMMING MET DE DOELSTELLINGEN VOOR DUURZAME ONTWIKKELING





Methodologie

Mei 2024

Transparantie is een fundamentele dimensie voor de duurzame obligatiemarkt en het vrijwillige kader van de beginselen van de International Capital Market Association (ICMA). Zo geven talrijke publicaties vorm aan het leven van projecten die indirect gefinancierd worden door houders van R-co 4Change Green Bonds. Om de milieu-impact van het fonds te meten, verzamelt Rothschild & Co Asset Management duurzaamheidsdata voor alle gefinancierde projecten wanneer deze beschikbaar zijn; groene emissieprogramma's, onafhankelijke externe beoordelingen daarvan (deze worden Second Party Opinions of SPO's genoemd), duurzaamheidsverslagen van emittenten of verslagen die specifiek aan groene obligaties zijn gewijd.

De consolidatie van de analyse van de gefinancierde projecten stelt Rothschild & Co Asset Management in staat deel te nemen aan dit proces van markttransparantie en in dit verslag een samenvatting te geven van de duurzame positionering van het fonds.

Verdeling per thema

De uitgifteprogramma's en SPO's voor ICMA-conforme duurzame obligaties specificeren systematisch het gebruik van de opbrengsten (d.w.z. UoP). De ICMA-principes voorzien in 16 vooraf gedefinieerde UoP's voor projecten, 10 ecologische en 6 sociale, die Rothschild & Co Asset Management heeft gekozen om te groeperen in 6 grote duurzaamheidsthema's.

De grafiek toont het aandeel van de activa buiten liquiditeiten (herkend naar 100%) per duurzaamheidsthema. Wanneer een emissie verschillende onderliggende UOP's ondersteunt, wordt het gewicht van deze regel in het actief dan gelijkelijk gewogen tussen deze UOP's (bv. 0,1% per UOP voor een lijn van 0,50% van het actief dat 5 UOP's zou ondersteunen).

Impactindicatoren en equivalenten

Om de duurzame impact van het fonds concreet te maken, stelt Rothschild & Co Asset Management de jaarlijkse impactrapporten van de gefinancierde emittenten samen wanneer die beschikbaar zijn, om 4 sleutelindicatoren voor de gefinancierde projecten op te sommen.

Voor elke sleutelindicator wordt de impact van elk effect, bij publicatie, geïmponeerd volgens het aandeel in de emissie dat in handen is van het fonds.

Over recente programma's is vaak geen impactrapport beschikbaar. Bovendien is een indicator vaak kenmerkend voor een bepaalde sector. Deze twee redenen kunnen de dekkinggraad van elke sleutelindicator beperken. Rothschild & Co Asset Management communiceert over het aandeel van de activa met een beschikbaar jaarlijks impactrapport, onafhankelijk van de realisatiegraad van de indicator, en herberekent de genoemde impacts niet op 100% van de activa om de verschillende impacts van het fonds correct weer te geven. Ten slotte worden de 4 bruto-effecten van het fonds ook geïllustreerd aan de hand van een equivalentie op basis van door Franse overheidsdiensten gepubliceerde statistieken of soortgelijke gegevens.

• Vermeden uitstoot van broeikasgassen

De indicator, uitgedrukt in ton CO₂-equivalent (tCO₂e), is bedoeld om de uitstoot van broeikasgassen (BKG) te kwantificeren die de projecten hebben vermeden. Het bruto-effect wordt gepresenteerd voor één miljoen euro die in het fonds is belegd en voor het gehele fonds. De equivalentie staat voor het aantal voertuigen dat fictief van de weg wordt gehaald en waarvan de theoretische jaarlijkse uitstoot in tCO₂e gelijk is aan het bruto-effect van het fonds. De basis voor de berekening is 1,37 ton CO₂ per voertuig per jaar (bronnen: Ademe en INSEE).

• Hernieuwbare-energieproductie

De indicator, uitgedrukt in gigawattuur (GWh), geeft de totale jaarlijkse productie weer van energie uit hernieuwbare bronnen, gefinancierd met de aangehouden obligaties. Het bruto-effect wordt gepresenteerd voor het fonds als geheel (op het deel van de effecten waarvoor een impactrapport beschikbaar is).

De equivalentie komt overeen met het aantal huishoudens dat met deze hoeveelheid geproduceerde energie gedurende één jaar volledig van elektriciteit kan worden voorzien.

De indicator is berekend op basis van een verbruik van 9.900 kWh per jaar voor een huis van drie bewoners met elektrische verwarming en warm water.

• Installatie van nieuwe infrastructuur voor hernieuwbare energie

De indicator, uitgedrukt in megawatt (MW), houdt rekening met de geïnstalleerde hernieuwbare productiecapaciteit van de door het fonds gefinancierde projecten. De impact wordt gepresenteerd voor het gehele fonds (op het deel van de effecten waarvoor een effectrapportage beschikbaar is).

De vergelijking toont het aantal middelgrote windparken dat nodig is om dit productievermogen te bereiken op basis van 10 MW per park (bron: Ministerie van Ecologische Transitie).

Voor deze indicator wordt een alternatieve equivalentie voorgesteld van het aantal huishoudens dat dankzij dit vermogen op het Franse elektriciteitsnet kan worden aangesloten met een basis van gemiddeld 0,0025 MW per huishouden (bron: Ministerie van Ecologische Transitie).

• Groen bouwen

De indicator, uitgedrukt in vierkante meter (m²), geeft de oppervlakte weer van de groene gebouwen die zijn gefinancierd en gebouwd volgens erkende milieunormen. De impact wordt gepresenteerd voor het gehele fonds (op het deel van de effecten waarvoor een impactrapport beschikbaar is).

De equivalentie geeft het aantal werknemers aan dat deze nieuwe bebouwde oppervlakten kan bezetten, op basis van 10m² per werknemer (Franse wettelijke basis).

Duurzame ontwikkelingsdoelstellingen (SDG's)

De identificatie van de door groene obligaties ondersteunde SDG's is in de eerste plaats gebaseerd op de analyse van emissieprogramma's en onafhankelijke externe beoordelingen. De grafiek toont dus de geconsolideerde bijdrage van het fonds aan de verschillende SDG's als percentage van de niet-gerelateerde activa.

Een klein gedeelte van de portefeuille kan ontbreken, afhankelijk van de datum en het land van emissie; de dekkinggraad die bij de grafiek hoort, geeft aan welk gedeelte van de portefeuille is geanalyseerd. Net als bij de UoP wordt het gewicht van een kwestie die met verschillende SDG's verband houdt, gelijkelijk over de verschillende SDG's verdeeld.



Disclaimer

Mei 2024

Rothschild & Co Asset Management, vermogensbeheerder met een maatschappelijk kapitaal van 1.818.181,89 euro, 29, avenue de Messine, 75008 Paris, Frankrijk. AMF-vergunning nr. GP 17000014, RCS Paris 824 540 173.

Beleggingsvennootschap met veranderlijk kapitaal naar Frans recht "R-Co", 29, avenue de Messine, 75008 Paris, Frankrijk, ingeschreven in het RCS Paris onder het nummer 844 443 390.

Deze informatie wordt enkel ter informatie verschaft. Zij vormt geen contract, beleggingsadvies, aanbeveling om te beleggen of verzoek om deelnemingsrechten van fondsen te kopen of te verkopen. Alvorens te beleggen, moet u de gedetailleerde informatie lezen die is opgenomen in de wettelijke verplichte documenten van elk fonds (prospectus, reglement/statuten van het fonds, beleggingsbeleid, laatste halfjaar- en jaarverslag, document met essentiële beleggersinformatie (EBI)). Volgens de regelgeving zijn die documenten de enige geldige basis voor een aankoop van deelnemingsrechten van fondsen. Die documenten kunnen kosteloos in gedrukte of elektronische vorm bekomen worden bij de beheermaatschappij van het fonds of de vertegenwoordiger daarvan.

Het rendement en de waarde van de deelnemingsrechten van het fonds kunnen stijgingen en dalingen vertonen, en het is mogelijk dat uw kapitaal niet volledig wordt terugbetaald. Markttrends uit het verleden zijn geen betrouwbare indicator van de toekomstige evolutie van de markten. Prestaties uit het verleden zijn geen betrouwbare indicator van toekomstige prestaties. Zij bieden geen enkele rendements- of kapitaalgarantie. Zij houden rekening met alle kosten op het niveau van het fonds (bijv. beheervergoeding), maar niet met de kosten die gedragen worden door de cliënt (uitgiftetoeslag, depositokosten enz.).

- Informatie voor US-ingezetenen

De deelbewijzen of aandelen van deze icbe zijn en zullen niet worden geregistreerd in de Verenigde Staten bij toepassing van de US Securities Act van 1933 zoals gewijzigd ('Securities Act 1933') of worden en zullen niet worden toegelaten krachtens welke wet ook van de Verenigde Staten. Deze deelbewijzen mogen niet worden aangeboden, verkocht of overgedragen in de Verenigde Staten (met inbegrip van de grondgebieden en bezittingen van de VS) en mogen, rechtstreeks of indirect, niet ten goede komen aan US-ingezetenen (in de betekenis van bepaling S van de Securities Act van 1933) en daarmee gelijkgestelde personen (zoals bedoeld in de zogenaamde Amerikaanse 'HIRE'-wet van 18/03/2010 en in de FATCA-wet).

- Informatie voor Belgische beleggers (indien de icb's goedgekeurd zijn voor verkoop in dit land. De landen van registratie worden meegedeeld op pagina 1 van het document).

De statuten of het reglement van de icbe, de essentiële beleggersinformatie, het prospectus en de laatste periodieke documenten (jaarverslagen en halfjaarlijkse verslagen) van elke icbe kunnen op eenvoudig verzoek gratis, in het Frans en het Nederlands (België), worden verkregen bij Rothschild Martin Maurel met maatschappelijke zetel te 29, avenue de Messine, 75008 Parijs, handelend voor rekening van haar filiaal Rothschild & Co Wealth Management Belgium met maatschappelijke zetel Louizalaan 166 te B - 1050 Brussel, België.

Deze documenten zijn ook verkrijgbaar op de website am.eu.rothschildandco.com. Alle informatie voor de Belgische beleggers m.b.t. Rothschild & Co Asset Management of de icbe wordt gepubliceerd in een lokaal Belgisch persorgaan of verspreid door de entiteit die de icbe commercialiseert.

- Informatie voor Nederlandse beleggers (indien de icb's goedgekeurd zijn voor verkoop in dit land. De landen van registratie worden meegedeeld op pagina 1 van het document).

De statuten of het reglement van de icbe, het Document met Belangrijke Informatie voor de Belegger, het Prospectus en de laatste periodieke documenten (jaar- en halfjaarlijkse verslagen) van elke icbe kunnen op eenvoudig verzoek gratis worden verkregen, in het Nederlands en het Engels, bij Rothschild & Co Asset Management - Service Commercial - 29, avenue de Messine - 75008 Parijs - Frankrijk.

U vindt deze documenten ook terug op de website am.eu.rothschildandco.com. Alle informatie betreffende Rothschild & Co Asset Management of de icbe en bestemd voor de Nederlandse beleggers wordt gepubliceerd in een lokaal Nederlands persorgaan of wordt doorgestuurd door de entiteit die de icbe commercialiseert.

- Website

De statuten of reglementen van het UCITS-fonds, de KIID, het Prospectus en de meest recente periodieke documenten (jaar- en halfjaarverslagen) van elk UCITS-fonds zijn beschikbaar op de website: am.eu.rothschildandco.com

- Information regarding MSCI ESG Research

Although Rothschild & Co Asset Management information providers, including without limitation, MSCI ESG Research LLC and its affiliates (the « ESG Parties »), obtain information (the « Information ») from sources they consider reliable, none of the ESG Parties warrants or guarantees the originality, accuracy and/or completeness, of any data herein and expressly disclaim all express or implied warranties, including those of merchantability and fitness for a particular purpose. The information may only be used for your internal use, may not be reproduced or disseminated in any form and may not be used as a basis for, or a component of, any financial instruments or products or indices. Further, none of the information can in and of itself be used to determine which securities to buy or sell or when to buy or sell them. None of the ESG Parties shall have any liability for any errors or omissions in connection with any data herein, or any liability for any direct, indirect, special, punitive, consequential or any other damages (including lost profits) even if notified of the possibility of such damages.

De labels getuigen slechts van het verantwoordelijke en duurzame karakter van het beheer en mogen niet worden beschouwd als een garantie voor kapitaalzekerheid of voor de financiële prestaties van het fonds.

Uw commerciële contacten

Institutionele beleggers in Frankrijk

Tel : +33 1 40 74 40 84

@ : AMEUInstitutionnelsFrance@rothschildandco.com

Externe distributie in Frankrijk

Tel : + 33 1 40 74 43 80

@ : AMEUDistribution@rothschildandco.com

Internationaal

Tel : + 33 1 40 74 42 92

@ : clientserviceteam@rothschildandco.com

