



R-co 4Change Green Bonds C EUR

SICAV Obbligazioni e altri titoli di debito denominati in euro



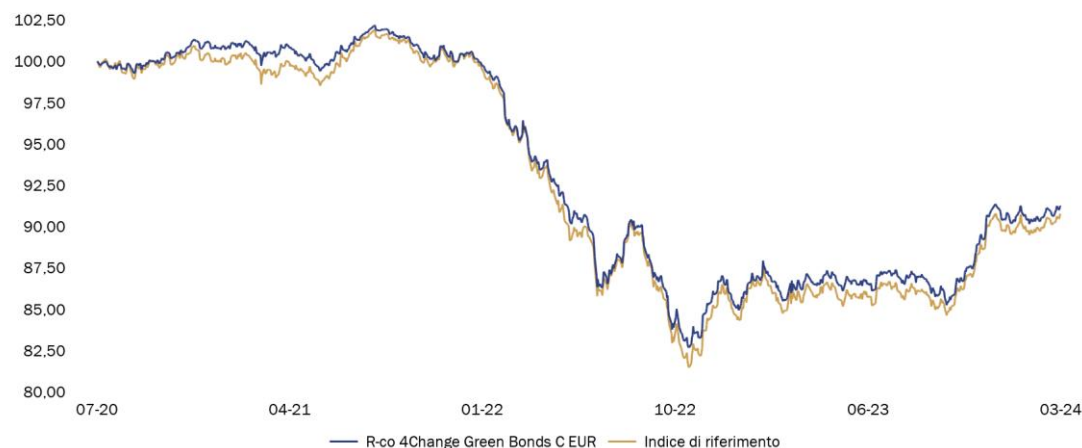
SFDR
Articolo **9**

PAESE DI REGISTRAZIONE FR AT BE CH DE ES IT LU

OBIETTIVO DEL FONDO

L'obiettivo di gestione del comparto è ottenere una performance, al netto delle spese di gestione, superiore a quella dell'indice Bloomberg Global Green Bond Index : Corporate Hedged (coperto e calcolato in euro cedole incluse), investendo in obbligazioni a carattere sostenibile e nel rispetto dei principi dell'International Capital Market Association (ICMA), di cui almeno il 75% in obbligazioni green ("Green Bond") sull'orizzonte d'investimento raccomandato. Il comparto mira a finanziare la transizione energetica e a contribuire alla transizione ecologica.

EVOLUZIONE DEL FONDO DAL LANCIO



AL 28/03/2024

ISIN
FR0013513132
Valore Quota
91,22 €
Patrimonio netto
30,64 M€

RENDIMENTI CUMULATI (%)

	1 mese	2024	1 anno	3 anni	5 anni	Dal lancio
Fondo	0,84	0,01	5,38	-9,51	-	-8,78
Indice	1,09	0,27	5,85	-8,99	-	-9,21
Scarto relativo	-0,25	-0,26	-0,47	-0,53	-	0,43

RENDIMENTI PER ANNO DI CALENDARIO (%)

	2023	2022	2021
Fondo	7,37	-15,02	-0,90
Indice	7,32	-15,51	-0,36
Scarto relativo	0,05	0,49	-0,54

RENDIMENTI ANNUALIZZATI (%)

	3 anni	5 anni	Dal lancio
Fondo	-3,28	-	-2,44
Indice	-3,10	-	-2,56
Scarto relativo	-0,19	-	0,12

INDICATORE DI RISCHIO

	1 anno	3 anni	5 anni
Volatilità del fondo (%)	4,24	4,78	-
Volatilità del benchmark (%)	4,30	5,13	-
Sharpe Ratio*	0,43	-0,97	-
Tracking error (%)	0,67	1,08	-
Rapporto di informazione	-0,63	-0,18	-
Beta	0,97	0,91	-

I rendimenti ottenuti nel passato non costituiscono un'indicazione attendibile dei risultati futuri.

Calcolo: base settimanale. I dati riportati si riferiscono ai mesi e agli anni passati.

*Sostituzione dell'EONIA da parte dell'ESTR come nuovo tasso di interesse di riferimento a breve termine nell'area dell'euro dal 01/01/2022.

Fonte: Rothschild & Co Asset Management. Il presente documento non contrattuale non costituisce offerta di vendita né consulenza d'investimento. Si prefigge di informare gli investitori in modo semplificato sulle caratteristiche del fondo. Prima di qualsiasi sottoscrizione, si raccomanda di prendere visione delle menzioni legali sulla 3a pagina. Per maggiori informazioni, fare riferimento ai documenti normativi (KID o prospetto completo) e/o al proprio interlocutore abituale: Rothschild & Co Asset Management - 29 avenue de Messine - 75008 Parigi - Francia - Tel.: (+33) 1 40 74 40 74 - Autorizzazione AMF n. GP-17000014



Portafoglio

Numero totale di titoli **96**

PRINCIPALI POSIZIONI

Titolo	%
Caisse D'amort Dette Soc 3 3/4 05/24/28	2,1
Bnp Paribas 1.675 06/30/27	1,7
Icade 1 01/19/30	1,7
Banco De Sabadell Sa 2 5/8 03/24/26	1,6
European Investment Bank 1 5/8 10/09/29	1,6
Assura Fin Plc 1 1/2 09/15/30	1,6
Xylem Inc 2 1/4 01/30/31	1,5
Electricite De France Sa 1 11/29/33	1,5
Verizon Communications 2.85 09/03/41	1,5
Prologis Lp 2 1/4 01/15/32	1,5

PRINCIPALI MOVIMENTI DEL MESE

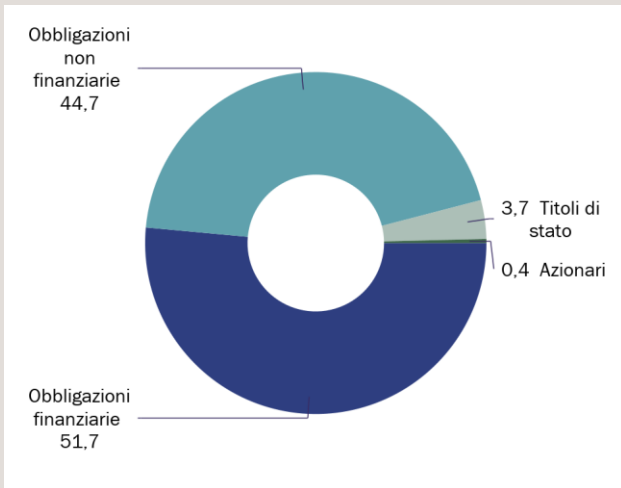
Titolo	Sensi
Nessun movimento	

PRINCIPALI INDICATORI

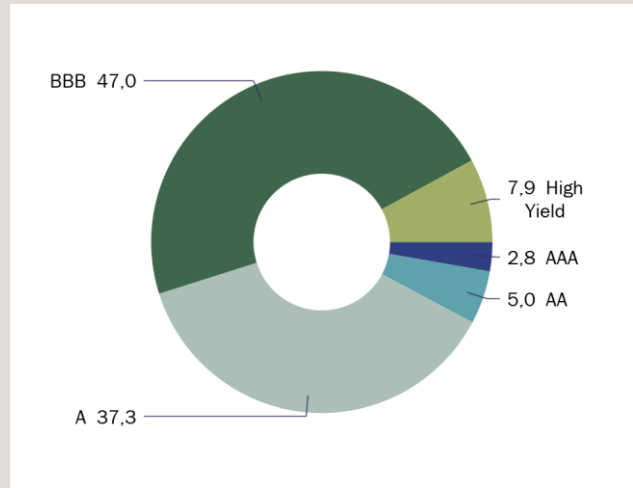
	03/24	02/24
Duration	4,63	4,63
Modified Duration	4,47	4,47
Rendimento a scadenza	4,48	4,53
Cedola media	2,41	2,41
Rating medio*	BBB+	BBB+
Scadenza media	4,92	4,92

*Esclusi OICVM e derivati su tassi di interesse

RIPARTIZIONE PER TIPO DI OBBLIGAZIONI (%)

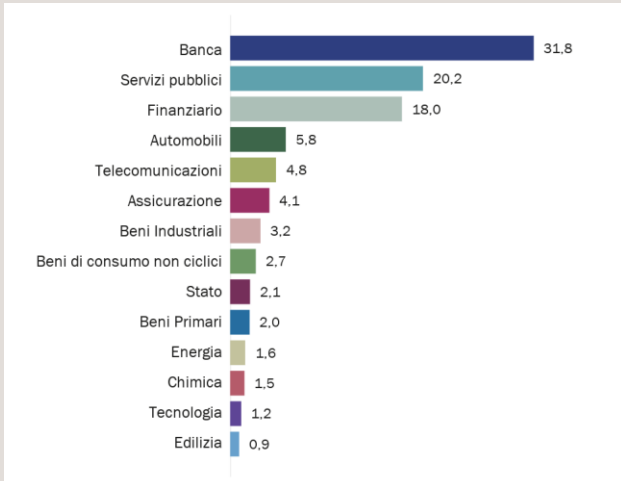


RIPARTIZIONE PER RATING (%)

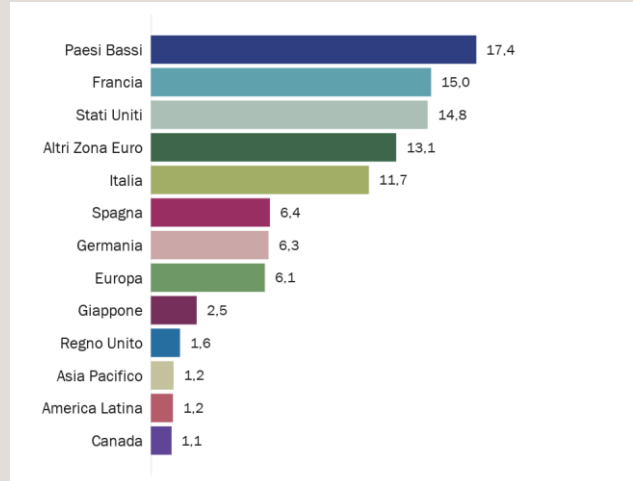


Esclusi fondi e liquidità

RIPARTIZIONE PER SETTORE (%)



RIPARTIZIONE PER AREA GEOGRAFICA (%)





Analisi delle prestazioni

Marzo 2024

CONTRIBUTO ALLA PERFORMANCE LORDA PER TIPO DI DEBITO (%)

Tipo di debito	Peso medio	Contributo
Finanziari Senior - Covered	43,2	0,42
Corporate Senior	35,2	0,46
Corporate Hybride	8,9	0,10
Finanziarie T2	6,7	0,09
Stato	3,6	0,02
Finanziarie T1	1,2	0,02
Liquidità + Derivati	0,7	0,14
Azionari	0,5	-0,11
Totale	100,0	1,16

RIPARTIZIONE DELLA SENSIBILITÀ PER SCADENZA

Per scadenza	Peso (%)	Contributo alla sensibilità
< 1 anno	5,6	0,09
1-3 anni	27,4	0,56
3-5 anni	30,3	1,15
5-7 anni	21,5	1,21
7-10 anni	12,6	0,94
> 10 anni	3,7	0,52
Cash	-1,2	0,00
Totale	100,0	4,47



Caratteristiche

Giuridico

Forma giuridica	SICAV
Domicilio	Francia
Classificazione AMF	Obbligazioni e altri titoli di credito internazionali
Azione / Fondo Valuta	EUR
Tipologia di classe	Capitalizzazione
Data di lancio	09/07/2020
Data del 1° NAV	09/07/2020
Orizzonte di investimento	3 anni
Indice di riferimento	Bloomberg Global Green Bond Hedged EUR Index: Corporate

Fornitori di servizi di fondi

Società di gestione	Rothschild & Co Asset Management
Banca depositaria	Rothschild Martin Maurel
Agente di calcolo	Caceis Fund Administration
Team di gestione	Nicolas RACAUD / Emmanuel PETIT / Julien BOY

Glossario

Intensità di carbonio

L'intensità di carbonio del portafoglio è definita come la somma ponderata delle intensità di carbonio delle attività sottostanti del portafoglio.

Obiettivo di riduzione delle emissioni

Se un'azienda ha un obiettivo di riduzione delle emissioni di carbonio, questo indicatore valuta l'impegno verso tale obiettivo. I punteggi più alti sono assegnati alle aziende che cercano attivamente di ridurre le proprie emissioni da un livello già relativamente basso. A parte le aziende che non hanno un obiettivo, i punteggi più bassi riguardano le aziende con alti livelli di emissioni che stanno cercando di ottenere solo riduzioni minori. Per le piccole imprese, dove gli obiettivi di riduzione delle emissioni di carbonio sono relativamente rari, viene assegnato un punteggio moderatamente alto a qualsiasi tipo di obiettivo di riduzione delle emissioni di carbonio.

Punteggio riferito alla gestione della transizione verso un'economia a basse emissioni di carbonio

Questo punteggio è un indicatore della performance di un'azienda nella gestione dei rischi e delle opportunità associate alla transizione verso un'economia a basse emissioni di carbonio. Combina le valutazioni della gestione dei seguenti aspetti chiave:

(i) gestione delle emissioni di gas serra, (ii) impronta di carbonio di prodotti e servizi, ecc. Più alto è il punteggio, più efficace è la gestione di questi aspetti da parte dell'azienda. (Punteggio: 0-10).

Articoli SFDR

Articolo 6: il prodotto finanziario non promuove necessariamente caratteristiche ESG o ha obiettivi specifici di investimento sostenibile.

Articolo 8: il prodotto finanziario promuove determinate caratteristiche ambientali e sociali.

Articolo 9: il prodotto finanziario ha obiettivi di investimento sostenibili.

Grado di rischio

Rischio più basso							Rischio più elevato
1	2	3	4	5	6	7	
Rendimento potenzialmente più basso							Rendimento potenzialmente più elevato

L'indicatore sintetico di rischio mostra il livello di rischio di questo prodotto rispetto ad altri. Indica la probabilità che questo prodotto subisca delle perdite in caso di movimenti di mercato o di incapacità da parte nostra di pagarvi.

Abbiamo classificato questo prodotto nella classe di rischio 2 su 7, che è una classe di rischio bassa. Ciò significa che le perdite potenziali derivanti dalla performance futura del prodotto sono basse e che, in caso di deterioramento delle condizioni di mercato, è molto improbabile che la nostra capacità di pagarvi ne risenta.

Altri importanti fattori di rischio non adeguatamente coperti dall'indicatore:

Rischio di credito: rischio di deterioramento della qualità del credito o rischio di insolvenza di un emittente che potrebbe avere un impatto negativo sul prezzo delle attività in portafoglio.

Rischio di liquidità: rischio legato alla scarsa liquidità dei mercati sottostanti, che li rende sensibili a significativi movimenti di acquisto e vendita.

Impatto di tecniche come i derivati: l'uso di derivati può amplificare l'impatto degli effetti dei movimenti di mercato sul portafoglio.

Commissioni

Comm. di sottoscrizione / di rimborso (max.)	2% / Nessuna
Comm. di gestione finanziaria	0,70% Massimo, tasse incluse, del patrimonio netto
Oneri correnti ex-post	0,720%
Comm. di performance	Nessuna al di sopra dell'indice di riferimento
Tasse amministrative	-

Categoria "transizione verso un'economia a basse emissioni di carbonio"

Questo indicatore classifica le aziende in base alla loro esposizione ai rischi e alle opportunità associate alla transizione verso un'economia a basse emissioni di carbonio.

Le diverse categorie sono:

Asset Stranding: attività che perdono valore a causa di sviluppi sfavorevoli del mercato (legislazione, vincoli ambientali, interruzioni tecnologiche) che causano una svalutazione significativa (ad esempio, società proprietarie di miniere di carbone);

Transizione operativa: un'azienda che deve affrontare un aumento dei costi operativi a causa delle tasse sul carbonio o che deve effettuare investimenti significativi per implementare soluzioni per ridurre le proprie emissioni di gas serra (ad esempio, i produttori di cemento);

Offerta di prodotti in transizione: un'azienda che si trova ad affrontare un calo della domanda di prodotti ad alta intensità di carbonio e deve spostare la propria offerta di prodotti verso prodotti compatibili con un'economia a basse emissioni di carbonio (ad esempio, il settore automobilistico);

Neutrale: un'azienda con una bassa esposizione agli aumenti dei costi operativi/spese in conto capitale associati alla transizione verso un'economia a basse emissioni di carbonio (ad esempio, il settore sanitario);

Soluzioni: un'azienda che fornisce prodotti o servizi che si prevede beneficeranno della transizione verso un'economia a basse emissioni di carbonio (ad esempio, produttori di energia rinnovabile).

Quota verde

Quota delle vendite di attività sottostanti che contribuiscono alla transizione:

Bassa: dall'1 al 19,9% delle vendite

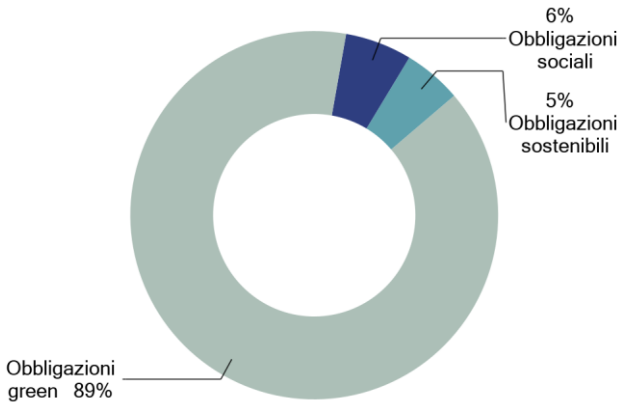
Moderata: dal 20 al 49,9% delle vendite

Alta: dal 50 al 100% delle vendite

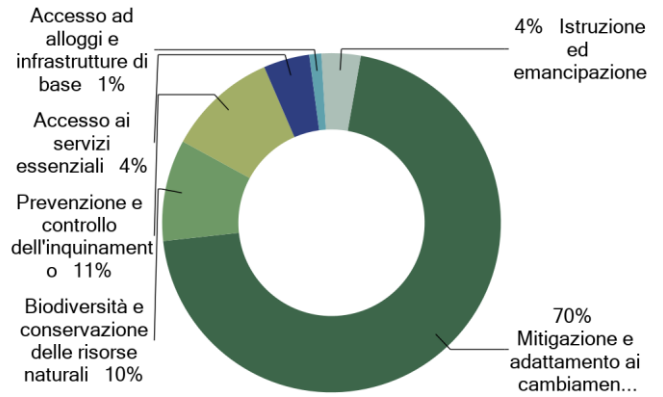


Relazione sulla gestione | ESG

RIPARTIZIONE PER TIPOLOGIA DI OBBLIGAZIONI



RIPARTIZIONE DEI PROGETTI PER TEMA

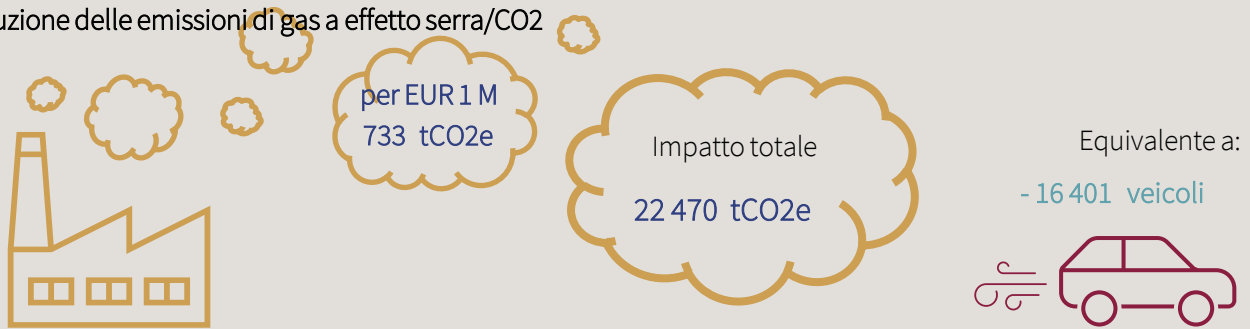


Indicatori d'impatto ed equivalenti

Sulla base del 51% delle relazioni d'impatto pubblicate

R-co 4Change Green Bonds ha evitato

Riduzione delle emissioni di gas a effetto serra/CO2



R-co 4Change Green Bonds ha finanziato simultaneamente

Produzione annua di energia rinnovabile



Equivalentente a:
2 296 abitazioni

Installazione di capacità rinnovabile



Equivalentente a:
1 parco eolico
4 800 famiglie

Costruzione di edifici green



Equivalentente a:
170 collaboratori

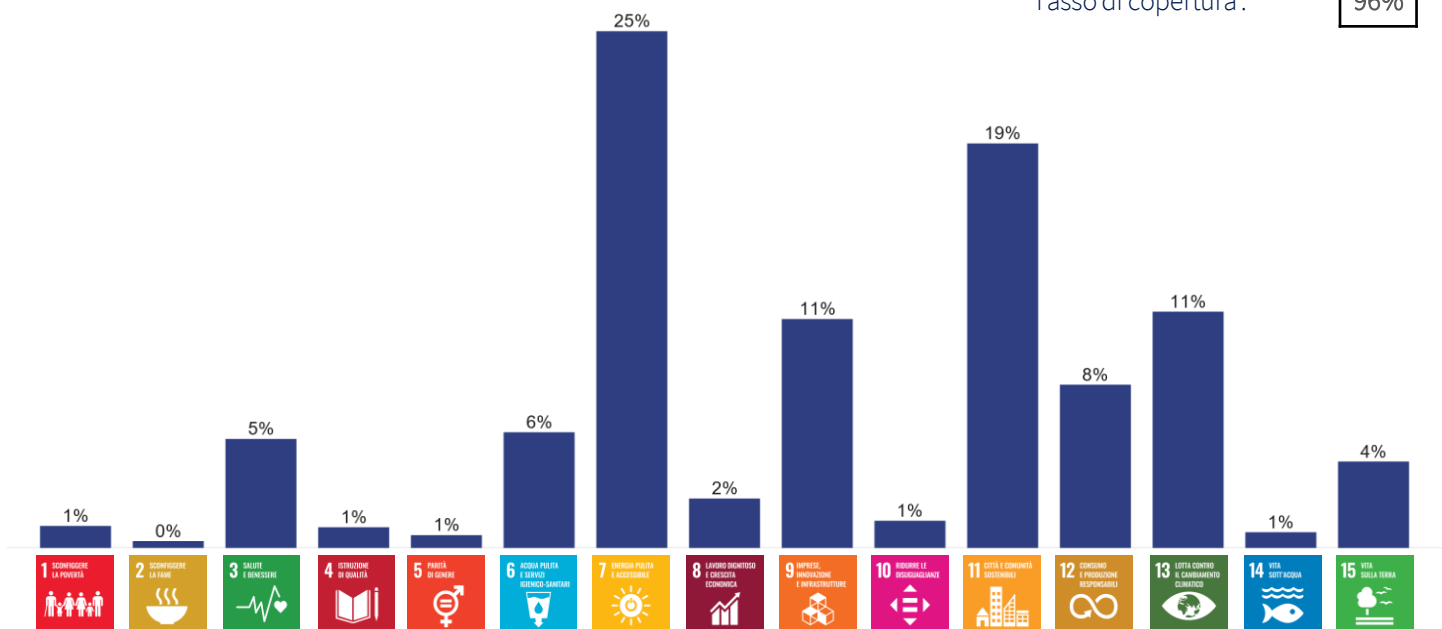


Obiettivi di sviluppo sostenibile

Marzo 2024

PERCENTUALE DEL PORTAFOGLIO CONFORME AGLI OBIETTIVI DI SVILUPPO SOSTENIBILE

Tasso di copertura: 96%



Gli obiettivi di sviluppo sostenibile rispondono a una serie di bisogni sociali, in particolare l'istruzione, la salute, la protezione sociale e le opportunità di lavoro oltre alla lotta al cambiamento climatico e alla salvaguardia dell'ambiente. Le società possono contribuire alla realizzazione di tali obiettivi mediante la propria attività.

-  **1 Sconfiggere la povertà** Porre fine alla povertà in ogni sua forma in tutto il mondo
-  **2 Sconfiggere la fame** Porre fine alla fame, garantire la sicurezza alimentare, migliorare la nutrizione e promuovere un'agricoltura sostenibile
-  **3 Salute e benessere** Permettere a tutti di godere di una buona salute e promuovere il benessere delle persone di ogni età
-  **4 Istruzione di qualità** Garantire a tutti l'accesso a un'istruzione di qualità, a parità di condizioni, e promuovere opportunità di apprendimento permanente
-  **5 Parità di genere** Raggiungere la parità di genere ed emancipare tutte le donne e le ragazze
-  **6 Acqua pulita e igienico-sanitario** Garantire a tutti l'accesso e la gestione sostenibile di servizi idrici e igienico-sanitari
-  **7 Energia pulita e accessibile** Garantire a tutti l'accesso a servizi energetici sicuri, sostenibili e moderni a costi accessibili
-  **8 Lavoro dignitoso e crescita economica** Promuovere una crescita economica duratura, inclusiva e sostenibile, la piena occupazione produttiva e un lavoro dignitoso per tutti
-  **9 Imprese, innovazione e infrastrutture** Costruire infrastrutture resilienti, promuovere un'industrializzazione sostenibile e favorire l'innovazione
-  **10 Ridurre le disuguaglianze** Ridurre le disuguaglianze all'interno dei paesi e fra un paese e l'altro
-  **11 Città e comunità sostenibili** Rendere le città e gli insediamenti umani inclusivi, sicuri, resilienti e sostenibili
-  **12 Consumo e produzione responsabili** Definire modelli di consumo e produzione sostenibili
-  **13 Lotta contro il cambiamento climatico** Adottare misure urgenti per combattere il cambiamento climatico e le sue conseguenze
-  **14 Vita sottomarina** Preservare e sfruttare in maniera sostenibile gli oceani, i mari e le risorse marine per favorire uno sviluppo duraturo
-  **15 Vita sulla terra** Salvaguardare e ripristinare gli ecosistemi terrestri, garantendone un uso sostenibile, gestire le foreste in modo sostenibile, combattere la desertificazione, arginare e invertire il degrado del suolo e porre fine alla perdita di biodiversità

Fonti: Rothschild & Co Asset Management / MSCI ESG Research ©



Confronto tra gli emittenti

RATING ESG

Portafoglio

Rating **AA** Punteggio/10 **7.6**

Universo

Rating **AA** Punteggio/10 **7.2**

TASSO DI COPERTURA

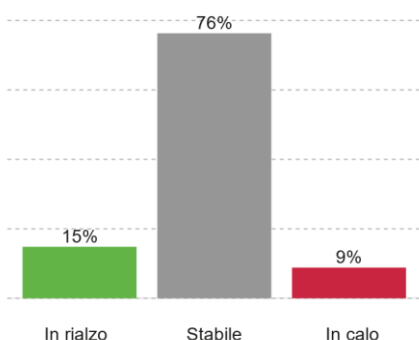
Numero di titoli detenuti 96

Numero di titoli con rating ESG 96

100%

% del patrimonio netto totale del portafoglio

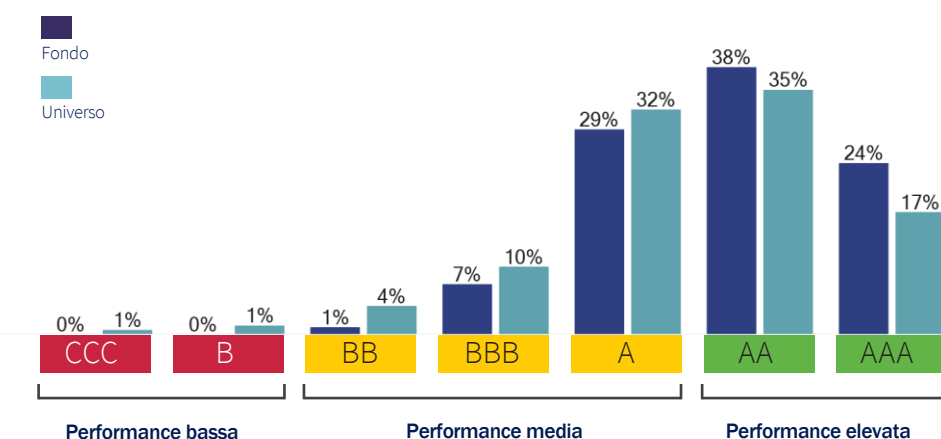
ANDAMENTO DEI RATING (12 MESI)



RATING ESG

I dati ESG sono datati dall'inizio del trimestre

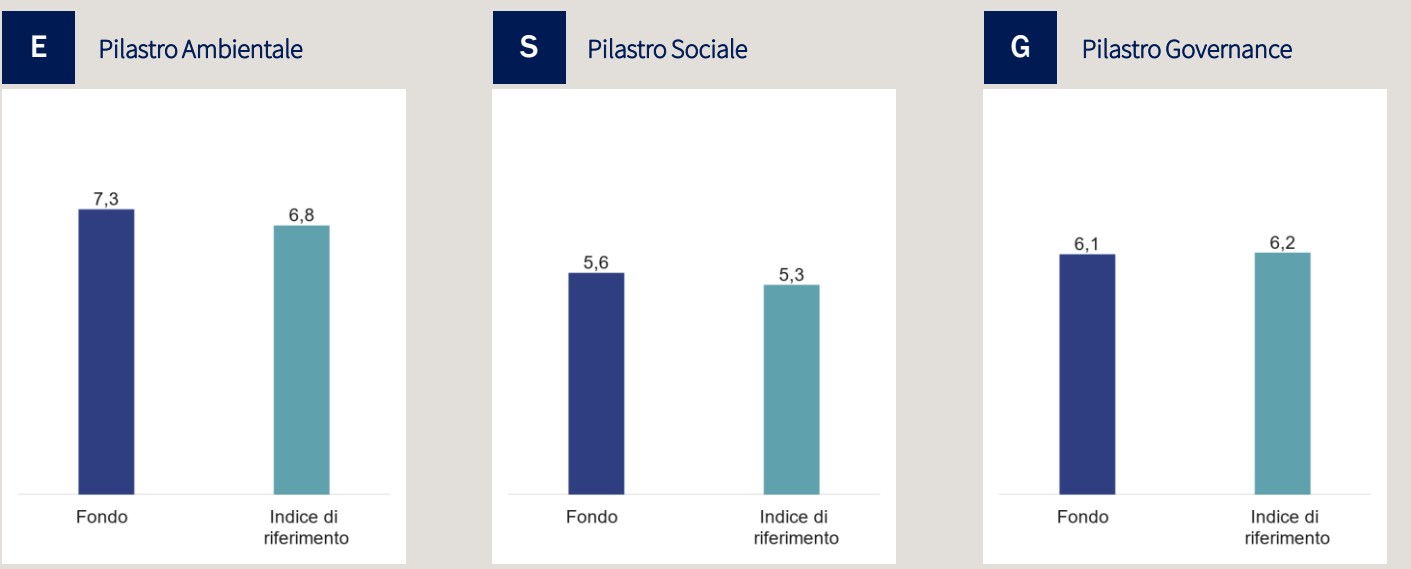
DISTRIBUZIONI DEI RATING (% LIQUIDITÀ ESCLUSA)



DISTRIBUZIONI DEI RATING PER SETTORE (% LIQUIDITÀ ESCLUSA)

Settore	Peso	Senza rating	CCC	B	BB	BBB	A	AA	AAA
Beni di consumo	8.4%	-	-	-	12.1%	28.6%	25.9%	33.4%	-
Energia	2.7%	-	-	-	-	-	-	-	100.0%
Finanza	51.6%	-	-	-	-	5.1%	34.6%	44.1%	16.3%
Industria	4.1%	-	-	-	-	-	-	43.3%	56.7%
Materiali	3.5%	-	-	-	-	17.7%	16.9%	25.5%	39.9%
Salute	0.4%	-	-	-	-	100.0%	-	-	-
Utility	18.8%	-	-	-	-	-	27.5%	35.9%	36.5%
Titoli di Stato	3.6%	-	-	-	-	-	56.7%	-	43.3%
Tecnologia	1.1%	-	-	-	-	100.0%	-	-	-
Telecomunicazioni	4.7%	-	-	-	-	-	30.2%	43.8%	25.9%
OICVM	1.1%	-	-	-	-	-	-	100.0%	-

Confronto dei rating ESG per pilastro



Fonte: Rothschild & Co Asset Management



Intensità di carbonio (ambiti 1 e 2)

intensità di carbonio espressa in tonnellate di CO2 per milioni di USD di fatturato

TASSO DI COPERTURA

97%

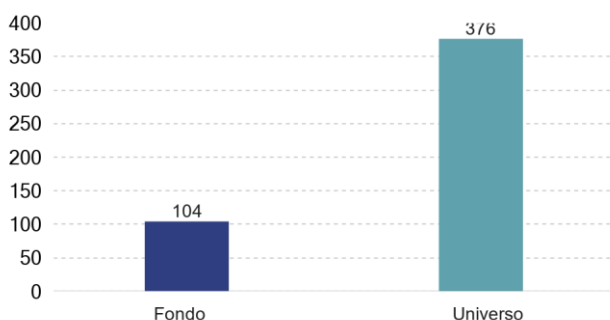
% del patrimonio netto totale del portafoglio

DIVARIO DI CONTRIBUTO ALL'INTENSITÀ DI CARBONIO

-272

tonnellate di CO2 per milioni di USD di fatturato

INTENSITÀ DI CARBONIO



SETTORI CHE CONTRIBUISCONO MAGGIORMENTE ALL'INTENSITÀ DI CARBONIO DEL FONDO

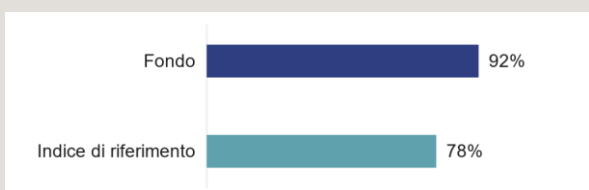
Emittenti	Peso	Intensità di carbonio	Contributo all'intensità di carbonio (%)
Utility	19,4%	5 745,7	52%
Materiali	3,6%	2 048,6	16%
Finanza	53,3%	1 368,0	16%
Top 3	76,3%	9 162,3	84%

EMITTENTI CHE CONTRIBUISCONO MAGGIORMENTE ALL'INTENSITÀ DI CARBONIO

Emittenti	Peso	Rating ESG	Score E	Punteggio di transizione verso un'economia a basse emissioni di carbonio	Emissioni annuali (MtCO2)	Intensità di carbonio	Contributo all'intensità di carbonio (%)
NOVELIS SHEET INGOT GMBH	0,6%	BBB	4,8	6,3	29,8	1 097,2	7,7%
ERG SPA	1,2%	AAA	8,7	8,2	1,2	538,0	7,1%
CPI PROPERTY GROUP SA	1,2%	BBB	6,7	6,3	0,4	516,0	7,1%
EDP FINANCE BV	1,4%	AAA	9,5	8,5	9,9	448,0	6,7%
VATTENFALL AB	1,4%	AAA	8,1	7,2	9,6	418,3	6,6%
Top 5	5,9%				50,9	3 017,4	35,2%

Obiettivi di riduzione delle emissioni e transizione a basse emissioni di carbonio

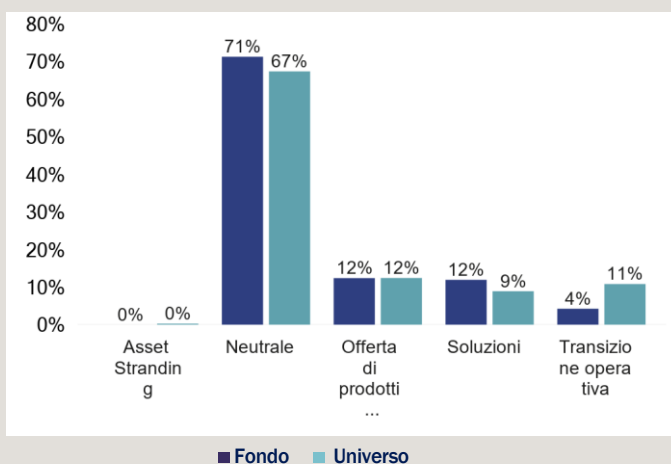
PERCENTUALE DI EMITTENTI CON UN OBIETTIVO DI RIDUZIONE DELLE EMISSIONI DI CARBONIO

**Tasso di copertura :****97%**

PUNTEGGIO DI TRANSIZIONE VERSO UN'ECONOMIA A BASSE EMISSIONI DI CARBONIO



RIPARTIZIONE DEGLI EMITTENTI PER CATEGORIE DI TRANSIZIONE



*Questo punteggio (da 0 a 10) valuta il rendimento di una società considerando le misure da essa adottate in materia di gestione dei rischi e delle opportunità inerenti alla transizione verso un'economia a basse emissioni di carbonio. Riunisce le valutazioni della gestione rispetto alle seguenti sfide fondamentali: (i) regolamento delle emissioni di gas a effetto serra, (ii) impronta di carbonio di prodotti e servizi. Più un punteggio è elevato, più efficiente è la gestione messa in atto dalla società per far fronte a tali sfide.

Fonti: Rothschild & Co Asset Management / MSCI ESG Research ©



Metodologia

Marzo 2024

La trasparenza è un aspetto fondamentale per il mercato delle obbligazioni sostenibili e per il quadro volontario di principi emessi dall'International Capital Market Association (ICMA). Pertanto, molte pubblicazioni scandiscono la vita dei progetti finanziati indirettamente dai detentori di quote di R-co 4Change Green Bonds. Per calcolare l'impatto ambientale del fondo, Rothschild & Co Asset Management raccoglie le pubblicazioni relative alla sostenibilità per tutti i progetti finanziati, ove disponibili; programmi di emissione green, revisioni esterne indipendenti da questi (Second Party Opinion o SPO), relazioni sulla sostenibilità degli emittenti o dedicate in particolare alle emissioni green.

Il consolidamento dell'analisi dei progetti finanziati consente a Rothschild & Co Asset Management di partecipare a questa iniziativa di trasparenza del mercato e di presentare in questa relazione una sintesi del posizionamento sostenibile del fondo.

Ripartizione per tema

I programmi di emissione e le SPO delle obbligazioni sostenibili, conformi ai principi dell'ICMA, specificano sistematicamente l'utilizzo dei proventi (il cosiddetto Use of Proceeds o UoP). I principi dell'ICMA prevedono 16 UoP predefiniti per i progetti, 10 ambientali e 6 sociali, che Rothschild & Co Asset Management ha scelto di raggruppare in 6 grandi temi di sostenibilità.

Il grafico mostra la quota del patrimonio, liquidità esclusa, (ricalcolato sul 100%) per tema di sostenibilità. Quando un'emissione supporta diversi UoP sottostanti, il peso di tale linea nel patrimonio è equamente ponderato tra questi UoP (ad esempio 0,1% per UoP per una linea dello 0,50% del patrimonio che supporta 5 UoP).

Indicatori d'impatto ed equivalenti

Nell'intento di rendere tangibili gli impatti sostenibili del fondo, Rothschild & Co Asset Management raccoglie le relazioni annuali sull'impatto degli emittenti finanziati, ove disponibili, al fine di individuare 4 indicatori chiave per i progetti finanziati.

Per ogni indicatore chiave, l'impatto di ciascun titolo, al momento della pubblicazione, è ripartito in maniera proporzionale alla quota dell'emissione detenuta dal fondo.

Molto spesso, per le emissioni recenti non è disponibile una relazione sull'impatto. Inoltre, un indicatore caratterizza spesso un determinato settore. Questi due motivi possono limitare il tasso di copertura di ciascun indicatore chiave. Rothschild & Co Asset Management segnala la quota di patrimonio che presenta una relazione annuale sull'impatto disponibile, indipendentemente dal tasso di completamento dell'indicatore e non ricalcola i suddetti impatti sul 100% del patrimonio per rappresentare adeguatamente i diversi impatti del fondo. Infine, i 4 impatti lordi del fondo sono illustrati anche da un'equivalenza basata su statistiche pubblicate da enti pubblici francesi o simili.

• Riduzione delle emissioni di gas a effetto serra

L'indicatore, presentato in tonnellate di CO₂ equivalenti (tCO₂e), mira a quantificare le emissioni di gas a effetto serra che i progetti hanno permesso di evitare. L'impatto lordo è presentato per un milione di euro investiti nel fondo e per l'intero fondo. L'equivalenza rappresenta il numero di veicoli ritirati in modo fittizio dalla circolazione, le cui emissioni annue teoriche sono equivalenti in tCO₂e all'impatto lordo del fondo. La base di calcolo utilizzata è di 1,37 tonnellate di CO₂ per veicolo e per anno (fonti: Ademe e INSEE).

• Produzione di energia rinnovabile

Presentato in gigawattora (GWh), l'indicatore rileva la produzione annua totale di energia proveniente da fonti rinnovabili finanziata dalle obbligazioni detenute. L'impatto lordo è presentato per l'intero fondo (sulla quota di titoli per i quali è disponibile una relazione sull'impatto).

L'equivalenza rappresenta il numero di abitazioni che possono essere completamente rifornite di elettricità per un anno grazie alla suddetta quantità di energia prodotta.

L'indicatore è calcolato sulla base del consumo di 9.900 kWh all'anno per una casa con 3 abitanti provvista di impianto elettrico di riscaldamento e acqua calda.

• Installazione di nuove infrastrutture per le energie rinnovabili

Questo indicatore, presentato in megawatt (MW), tiene conto della capacità produttiva rinnovabile installata nell'ambito dei progetti finanziati dal fondo. L'impatto è presentato per l'intero fondo (sulla quota di titoli per i quali è disponibile una relazione sull'impatto).

L'equivalenza presenta il numero di parchi eolici di medie dimensioni necessari per ottenere una tale potenza produttiva, ipotizzando una base di 10 MW per parco (fonte: Ministero francese della Transizione Ecologica).

Per questo indicatore, un'equivalenza alternativa presenta il numero di famiglie che possono essere raccordate alla rete elettrica francese grazie a questa potenza, con una base media di 0,0025 MW per famiglia (fonte: Ministero francese della Transizione Ecologica).

• Costruzione di edifici green

Presentato in metri quadrati (m²), l'indicatore evidenzia la superficie di edifici ecologici finanziati e costruiti secondo standard ambientali riconosciuti. L'impatto è presentato per l'intero fondo (sulla quota di titoli per i quali è disponibile una relazione sull'impatto).

L'equivalenza rappresenta il numero di collaboratori che possono occupare queste superfici di nuova costruzione, considerando una base di 10 m² per collaboratore (base giuridica francese).

Obiettivi di sviluppo sostenibile (SDG)

L'identificazione degli SDG supportati dalle obbligazioni green si effettua in primo luogo sulla base dell'analisi dei programmi di emissione e delle revisioni esterne indipendenti. Pertanto, il grafico presenta il contributo consolidato del fondo ai vari SDG come percentuale del patrimonio non ricalcolato.

Una quota minima del portafoglio potrebbe non essere comunicata a seconda della data e del paese di emissione; il rapporto di copertura associato al grafico indica la quota di portafoglio analizzata. Come per gli UoP, se un'emissione è legata a più SDG, il suo peso è equamente ponderato tra i diversi SDG.



Disclaimer

Marzo 2024

Rothschild & Co Asset Management, società di gestione patrimoniale con capitale di 1.818.181,89 euro, avente sede legale in 29, avenue de Messine – 75008 Parigi. Autorizzazione AMF n. GP-17000014, Registro delle imprese (RCS) di Parigi n. 824 540 173.

Società d'Investimento a Capitale Variabile di diritto francese "R-Co", avente sede legale in 29, avenue de Messine – 75008 Parigi, iscritta nel Registro delle imprese (RCS) di Parigi con il numero 844 443 390.

Il contenuto del presente documento è fornito unicamente a titolo informativo. Esso non costituisce un elemento contrattuale, una forma di consulenza o una raccomandazione in materia di investimenti, né tanto meno una sollecitazione all'acquisto o alla vendita di quote di fondi. Prima di qualunque investimento, occorre leggere le informazioni dettagliate riportate nella documentazione regolamentare di ciascun fondo (prospetto, regolamento/statuto del fondo, politica di investimento, ultime relazioni annuali/semestrali, documento contenente le informazioni chiave per l'investitore (KID)), che costituisce l'unica base normativa ammissibile ai fini dell'acquisto di quote di fondi. Questi documenti sono disponibili gratuitamente in formato cartaceo o elettronico presso la Società di gestione del fondo o il suo rappresentante.

Il rendimento e il valore delle quote del fondo possono diminuire o aumentare e il capitale potrebbe non essere interamente restituito. Le tendenze storiche dei mercati non riflettono in maniera affidabile l'andamento futuro dei mercati. I rendimenti ottenuti nel passato non costituiscono un'indicazione attendibile dei risultati futuri e non rappresentano in alcun caso una garanzia futura di performance o di capitale. Essi tengono conto della totalità delle spese applicabili a livello del fondo (ad es. commissione di gestione) ma non di quelle applicabili a livello del cliente (supplemento di emissione, spese di deposito, ecc.).

• Informazioni destinate agli investitori US :

Le quote di questo OICVM non sono e non saranno registrate negli Stati Uniti in applicazione dello United States Securities Act del 1933 e successive modifiche ("Securities Act 1933"), né ammesse ai sensi di qualsivoglia legge degli Stati Uniti. Tali quote non devono essere offerte, vendute o trasferite negli Stati Uniti (ivi compresi i suoi territori e possedimenti), né avere come beneficiario, diretto o indiretto, una US Person (ai sensi del regolamento S del Securities Act del 1933) e soggetti equiparati (come specificato nella legge statunitense cosiddetta "HIRE" del 18/03/2010 e nel dispositivo "FATCA").

• Informazioni destinate agli investitori italiani :

Il presente documento è destinato unicamente a soggetti collocatori ed investitori qualificati, e non può essere in alcun modo diffuso al pubblico o consegnato ad investitori che non posseggano tale qualifica. Il presente documento viene fornito esclusivamente a titolo informativo. Esso non costituisce, da parte di Rothschild & Co Asset Management Paris, un'offerta di acquisto o di vendita, una sollecitazione all'investimento o una consulenza d'investimento. Le informazioni contenute nel presente documento sono parziali, a motivo della loro semplificazione. Tali informazioni sono soggettive e possono essere modificate senza alcun preavviso. Tutti i presenti dati sono stati determinati sulla base di informazioni contabili o di mercato. I dati contabili non sono stati tutti certificati dal Revisore dei conti. Rothschild & Co Asset Management potrebbe ricevere o pagare commissioni in relazione ai servizi da queste prestate a favore dei Fondi o dei Veicoli di Investimento. Rothschild & Co Asset Management declina qualsiasi responsabilità per eventuali decisioni prese sulla base di tali informazioni. La versione aggiornata del Prospetto è disponibile agli investitori e deve essere visionata prima di ogni sottoscrizione. Ogni decisione di investimento deve essere presa sulla base delle informazioni contenute nel Prospetto.

Rothschild & Co Asset Management - 29, avenue de Messine - 75008 Paris - Francia. Società di gestione di portafoglio, titolare dell'autorizzazione AMF N° GP-17000014 data 06/07/2017. S.A con capitale di 1 818 181,89 euros immatricolata nel registro del commercio e delle imprese di Parigi con il numero B 824 540 173.

• Informazioni all'attenzione degli investitori residenti in Svizzera

I fondi di Rothschild & Co Asset Management (di seguito designati i «Fondi») presentati in questo documento sono società di diritto francese e sono autorizzati dalla FINMA per la distribuzione in o a partire dalla Svizzera a investitori non-qualificati. Questa nota informativa non costituisce un invito a sottoscrivere uno dei qualsiasi fondi descritti nelle presenti, non si sostituisce al prospetto del Fondo ed è fornita esclusivamente a titolo informativo. Questa presentazione non costituisce né un consiglio, né una raccomandazione a sottoscrivere qualsiasi Fondo. Le sottoscrizioni verranno ricevute, e le unità, azioni o quote verranno emesse solo in base all'attuale versione del prospetto sul Fondo interessato come approvata dalla FINMA. Qualsiasi informazione comunicata tramite questo documento è fornita esclusivamente a titolo informativo e non ha alcun valore contrattuale. I risultati passati non sono indicativi di quelli futuri. Inoltre, le commissioni prelevate al momento dell'emissione e del riacquisto di unità, quote o azioni del Fondo interessato non sono incluse. Rothschild & Co Asset Management non garantisce in alcun modo l'evoluzione dei risultati e non può essere ritenuta responsabile di decisioni prese basandosi su informazioni contenute nel presente documento. Investire in una o diverse unità, quote o azioni di un Fondo comporta sempre dei rischi. Rothschild & Co Asset Management raccomanda ai sottoscrittori di richiedere informazioni supplementari, in particolare sull'adeguatezza delle caratteristiche dei Fondi alle loro esigenze, chiamando il Rappresentante dei Fondi in Svizzera come indicato qui sotto, il loro consulente finanziario abituale, o Rothschild & Co Asset Management prima di prendere la decisione di investire.

Rothschild & Co Bank AG (Zollikerstrasse 181- CH-8034 Zurich - Svizzera) ha ottenuto dalla FINMA l'autorizzazione alla distribuzione di Fondi agli investitori non qualificati in Svizzera o dalla Svizzera; Rothschild & Co Bank AG è inoltre designata rappresentante (il "Rappresentante") e agente incaricato dei pagamenti in Svizzera.

Il Regolamento o lo statuto, il Prospetto informativo, i Documenti contenenti le informazioni Chiave per gli Investitori, le Relazioni annuali e semestrali del Fondo per la Svizzera possono essere ottenuti gratuitamente presso il Rappresentante in Svizzera. Gli investitori devono prendere visione dei prospetti prima di sottoscrivere unità, quote o azioni di Fondi di qualsiasi tipo.

Gli annunci destinati agli investitori in Svizzera che riguardano Rothschild & Co Asset Management o i Fondi saranno pubblicati nella piattaforma elettronica www.fundinfo.com, che fa testo.

I prezzi di emissione e di riacquisto o i valori patrimoniali netti accompagnati dalla dicitura «commissioni escluse» verranno pubblicati tutti i giorni sulla piattaforma elettronica www.fundinfo.com.

• Sito Internet :

L'atto costitutivo o lo statuto dell'OICVM, il KID e i documenti periodici più recenti (relazioni annuali e semestrali) di ogni OICVM sono disponibili sul sito Internet: am.eu.rothschildandco.com

• Information regarding MSCI ESG Research

Although Rothschild & Co Asset Management information providers, including without limitation, MSCI ESG Research LLC and its affiliates (the « ESG Parties »), obtain information (the « Information ») from sources they consider reliable, none of the ESG Parties warrants or guarantees the originality, accuracy and/or completeness, of any data herein and expressly disclaim all express or implied warranties, including those of merchantability and fitness for a particular purpose. The information may only be used for your internal use, may not be reproduced or disseminated in any form and may not be used as a basis for, or a component of, any financial instruments or products or indices. Further, none of the information can in and of itself be used to determine which securities to buy or sell or when to buy or sell them. None of the ESG Parties shall have any liability for any errors or omissions in connection with any data herein, or any liability for any direct, indirect, special, punitive, consequential or any other damages (including lost profits) even if notified of the possibility of such damages.

I marchi attestano solo la natura responsabile e sostenibile della gestione e non devono essere considerati una garanzia di sicurezza del capitale o della performance finanziaria del fondo.

Contatti commerciali

Istituzionali Francia

Tel : +33 1 40 74 40 84

@ : AMEUInstitutionnelsFrance@rothschildandco.com

Distribuzione fuori dalla Francia

Tel : + 33 1 40 74 43 80

@ : AMEUDistribution@rothschildandco.com

Internazionale

Tel : + 33 1 40 74 42 92

@ : clientserviceteam@rothschildandco.com

