



# R-co 4Change Moderate Allocation C EUR

Misch-SICAV



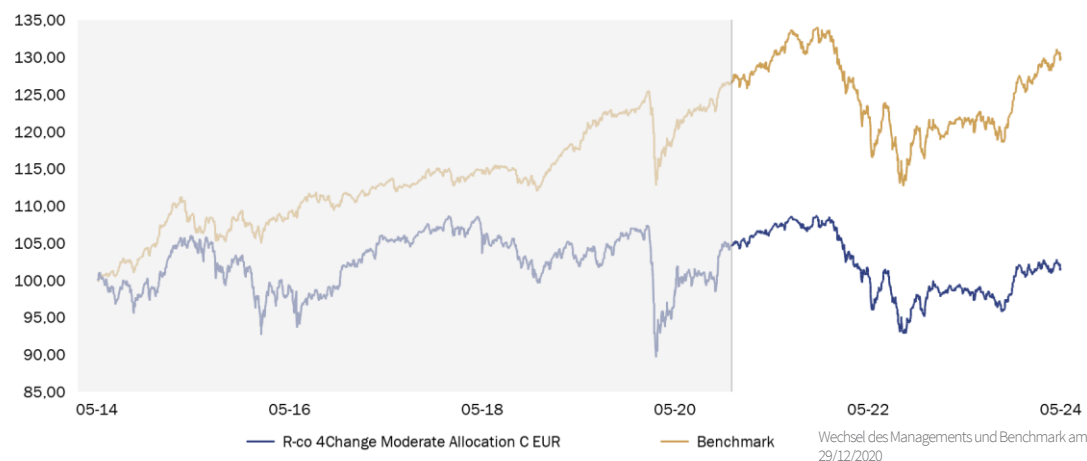
SFDR Artikel 8

LAND DER REGISTRIERUNG FR AT BE CH DE ES IT LU

## ANLAGEPROFIL

Das R-co 4Change Moderate Allocation hat zum Ziel, durch eine diskretionäre Verwaltung in Verbindung mit einem SRI-Ansatz über die empfohlene Anlagedauer (von mehr als drei Jahren) eine höhere Performance als der Referenzindikator [55 % iBoxx Overall Euro mit Wiederanlage der Nettokupons (QW7A) + 15 % €STR kapitalisiert (OISESTR) + 30 % Stoxx Europe 600 mit Wiederanlage der Nettodividenden (SXXR)] zu erreichen. Als Bezugsdatum gilt hierbei der 29. Dezember 2020. Wertentwicklungen vor diesem Zeitpunkt erfolgten von daher unter Bedingungen, die nicht mehr aktuell sind. Der Teilfonds ist bislang nicht mit dem staatlichen ISR-Label ausgezeichnet.

## ENTWICKLUNG DES FONDS SEIT 10 JAHRE



DEN 31/05/2024

ISIN  
**FR0011276567**  
Nettoinventarwert  
**131,99 €**  
Nettoverm.  
**31,66 M€**

## KUMULIERTE WERTENTWICKLUNG (%)

|                     | 1 Monat | 2024  | 1 Jahr | 3 Jahre | 5 Jahre | 10 Jahre |
|---------------------|---------|-------|--------|---------|---------|----------|
| Fonds               | 0,51    | -0,24 | 2,97   | -4,82   | -0,23   | 1,60     |
| Referenzindex       | 1,05    | 2,32  | 7,39   | 0,42    | 10,63   | 30,03    |
| Relative Abweichung | -0,54   | -2,56 | -4,42  | -5,24   | -10,87  | -28,43   |

## JÄHRLICHE PERFORMANCE (%)

|                     | 2023  | 2022   | 2021  | 2020  | 2019  |
|---------------------|-------|--------|-------|-------|-------|
| Fonds               | 7,10  | -11,95 | 3,27  | -1,93 | 6,39  |
| Referenzindex       | 9,23  | -12,67 | 5,29  | 3,26  | 8,87  |
| Relative Abweichung | -2,14 | 0,72   | -2,02 | -5,20 | -2,48 |

## AUF JAHRESBASIS P.A. (%)

|                     | 3 Jahre | 5 Jahre | 10 Jahre |
|---------------------|---------|---------|----------|
| Fonds               | -1,63   | -0,05   | 0,16     |
| Referenzindex       | 0,14    | 2,04    | 2,66     |
| Relative Abweichung | -1,77   | -2,09   | -2,50    |

## RISIKOINDIKATOR

|                           | 1 Jahr | 3 Jahre | 5 Jahre |
|---------------------------|--------|---------|---------|
| Volatilität Fonds (%)     | 4,92   | 5,64    | 7,37    |
| Benchmark-Volatilität (%) | 5,21   | 6,03    | 5,80    |
| Sharpe Ratio*             | -0,23  | -0,59   | -0,11   |
| Tracking Error (%)        | 1,64   | 1,69    | 3,69    |
| Information Ratio         | -2,43  | -1,04   | -0,54   |
| Beta                      | 0,90   | 0,90    | 1,11    |

Berechnung: wöchentlich. Die genannten Zahlen beziehen sich auf die vergangenen Monate und Jahre.

\*Ersetzung des EONIA durch den ESTR als neuer kurzfristiger Referenzzinssatz in der Eurozone ab dem 01/01/2022.

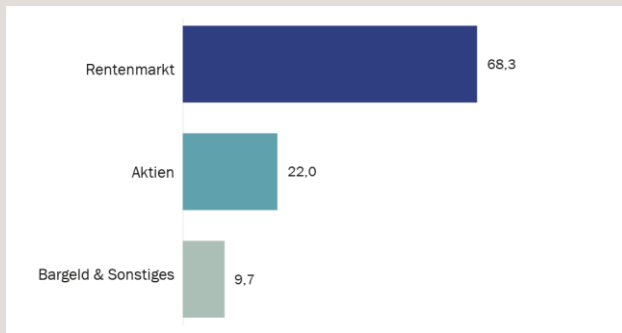
Quelle: Rothschild & Co Asset Management. Dieses unverbindliche Dokument ist weder ein Verkaufsangebot noch eine Anlageberatung. Es soll Sie auf einfache Weise über die Eigenschaften des Fonds informieren. Bitte nehmen Sie vor einer Zeichnung die rechtlichen Hinweise auf der 3. Seite zur Kenntnis. Für weitere Informationen können Sie sich auf die vorschriftsmäßigen Dokumente beziehen (KID oder vollständiger Prospekt) und/oder Ihren üblichen Ansprechpartner kontaktieren: Rothschild & Co Asset Management – 29, avenue de Messine – 75008 Paris – Frankreich – Telefon: (33) 1 40 74 40 74



# Gesamtportfolio

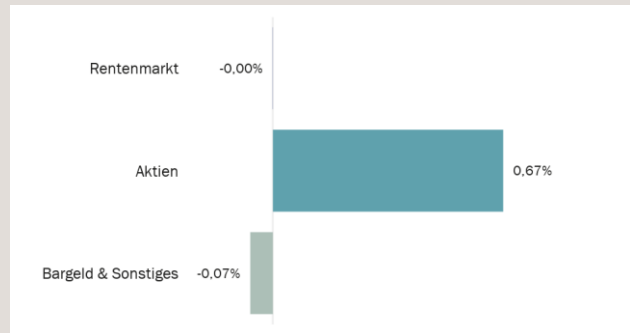
Mai 2024

## ASSETKLASSEN (%)



Hinweis: Bargeld & Sonstiges segment einschließlich Neubewertung von Derivaten  
Barmittel & Sonstiges = Geldmarktfonds, OATs mit einer Laufzeit von weniger als einem Jahr und Bargeld

## BEITRAG ZUR BRUTTOPERFORMANCE IM MONAT



## BEITRAG ZUR BRUTTOPERFORMANCE NACH ANLAGEKLASSE (%)

| Vermögensklasse     | Mittelgewicht Fonds | Mittelgewicht Benchmark | Durchschnittliche Übergewichtung | Beitrag aus dem Fonds | Beitrag des Referenzindex | Beitragsdifferenz |
|---------------------|---------------------|-------------------------|----------------------------------|-----------------------|---------------------------|-------------------|
| Rentenmarkt         | 70,6                | 54,3                    | 16,3                             | -0,00                 | 0,01                      | -0,01             |
| Aktien              | 21,9                | 30,5                    | -8,6                             | 0,67                  | 0,99                      | -0,32             |
| Bargeld & Sonstiges | 7,6                 | 15,3                    | -7,7                             | -0,07                 | 0,05                      | -0,12             |
| Gesamt              | 100,0               | 100,0                   | 0,0                              | 0,60                  | 1,05                      | -0,44             |

Quelle: Rothschild & Co Asset Management



# Aktienanteil

% investiert : 21,96

% ausgesetzt : 21,96

## HAUPTPOSITIONEN (%)

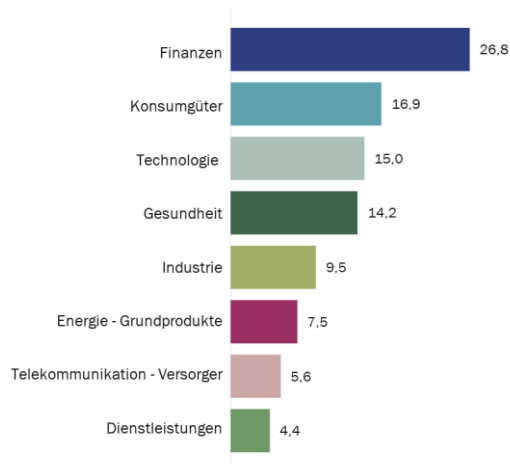
| Name                           | %   |
|--------------------------------|-----|
| SAP SE                         | 1,2 |
| ASML Holding NV                | 1,1 |
| LVMH Moet Hennessy Louis Vuitt | 1,0 |
| EssilorLuxottica SA            | 0,9 |
| Vinci SA                       | 0,8 |

Nicht rückgekoppelte Gewichte

## WICHTIGSTE TRANSAKTIONEN DES MONATS

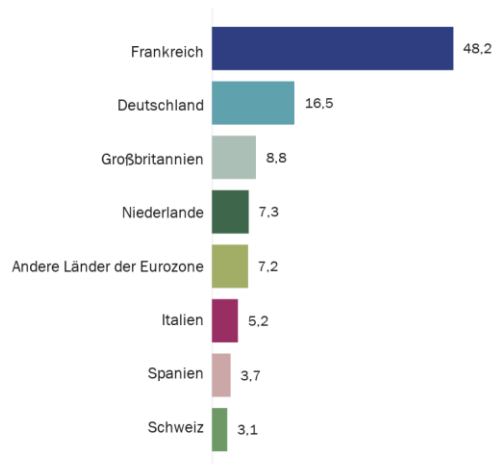
| Kauf            | Verkauf            |
|-----------------|--------------------|
| Kerry Group PLC | Koninklijke KPN NV |
| Akzo Nobel NV   | Wienerberger AG    |
| Barclays PLC    |                    |
| GSK PLC         |                    |

## NETTOENGAGEMENT PRO SEKTOR (%)



Umbasierende Gewichte

## NETTOENGAGEMENT PRO REGION (%)

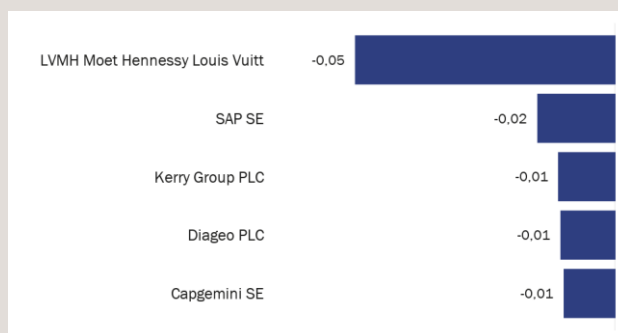


Umbasierende Gewichte

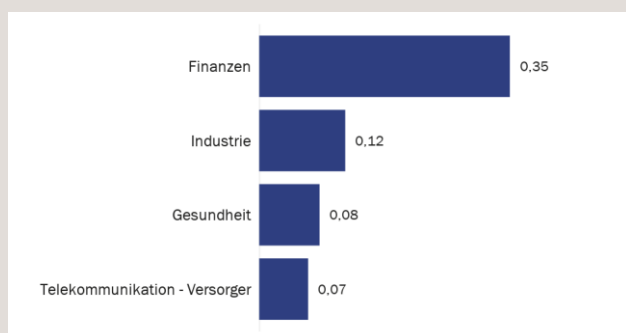
## BESTE BEITRÄGE NACH VERMÖGENSWERTEN (%)



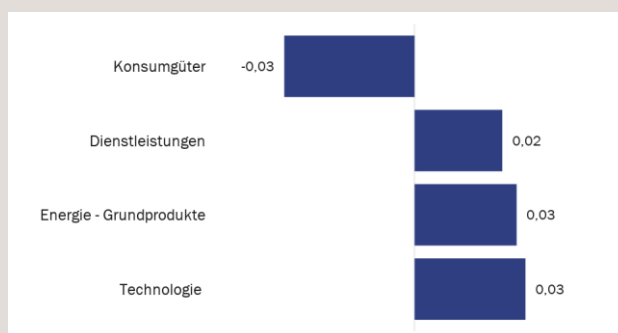
## SCHLECHTESTE BEITRÄGE NACH VERMÖGENSWERTEN (%)



## BESTE BEITRÄGE NACH SEKTOREN (%)



## SCHLECHTESTE BEITRÄGE NACH SEKTOREN (%)



Quelle: Rothschild & Co Asset Management



# Zins- & Liquidität.

Sensitivität : 5,30

YTM : 3,51%

## HAUPTPOSITIONEN (%)

| Name                                 | %   |
|--------------------------------------|-----|
| Us Treasury N/b 0 7/8 11/15/30       | 5,1 |
| RMM Court Terme C                    | 2,6 |
| France (govt Of) 2 3/4 02/25/29      | 2,4 |
| Finnish Government 0 1/2 09/15/28    | 1,4 |
| American Honda Finance 1.95 10/18/24 | 1,3 |

Nicht rückgekoppelte Gewichte  
Ausgenommen Derivate

## BEITRAG ZUR BRUTTOPERFORMANCE NACH SCHULDENARTEN (%)

| Anleihtyp                            | Mittelgewicht | Beitrag |
|--------------------------------------|---------------|---------|
| Vorrangige - Gedeckte Finanzanleihen | 48,1          | 0,17    |
| Unternehmensanleihen                 | 23,9          | 0,05    |
| Staatsanleihen                       | 15,9          | -0,01   |
| Liquide Mittel+Derivate              | 8,9           | -0,31   |
| LT2 Anleihen                         | 3,2           | 0,01    |
| Gesamt                               | 100,0         | -0,09   |

## WICHTIGSTE TRANSAKTIONEN DES MONATS

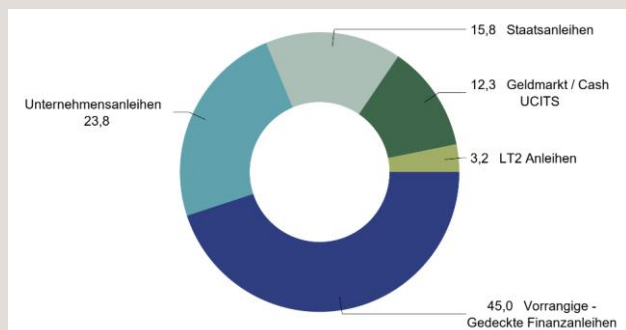
| Kauf        | Verkauf        |
|-------------|----------------|
| Keine Käufe | Keine Verkäufe |
|             |                |
|             |                |
|             |                |

## EXPONIERUNG DER GEWICHTUNG PRO LAUFZEIT

| Pro Laufzeit | Gewicht (%) | Beitrag zur Sensitivität |
|--------------|-------------|--------------------------|
| < 1 Jahr     | 22,0        | 0,16                     |
| 1-3 Jahre    | 21,5        | 0,49                     |
| 3-5 Jahre    | 15,9        | 0,76                     |
| 5-7 Jahre    | 12,4        | 0,87                     |
| 7-10 Jahre   | -0,9        | 3,03                     |
| > 10 Jahre   | -           | -                        |
| Barmittel    | 29,1        | -                        |
| Gesamt       | 100,0       | 5,30                     |

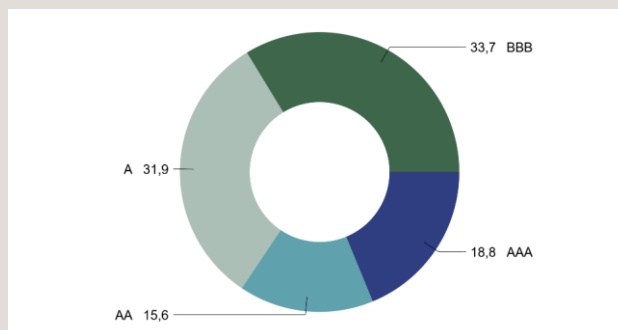
Umbasierende Gewichte

## VERTEILUNG NACH ANLEIHENTYP (%)



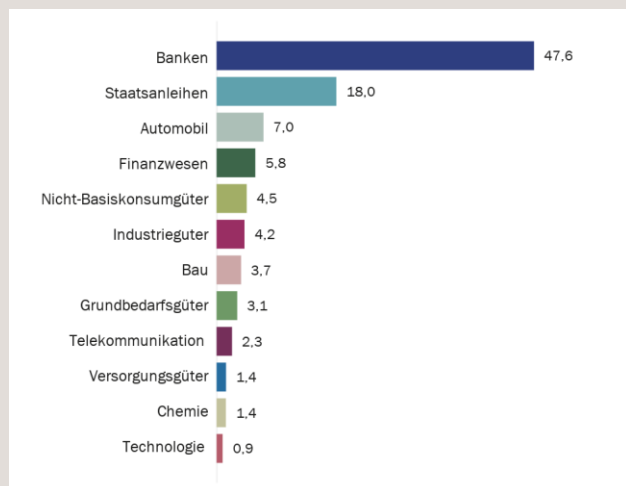
Umbasierende Gewichte  
Ausgenommen Derivate

## AUFTEILUNG NACH RATING (%)



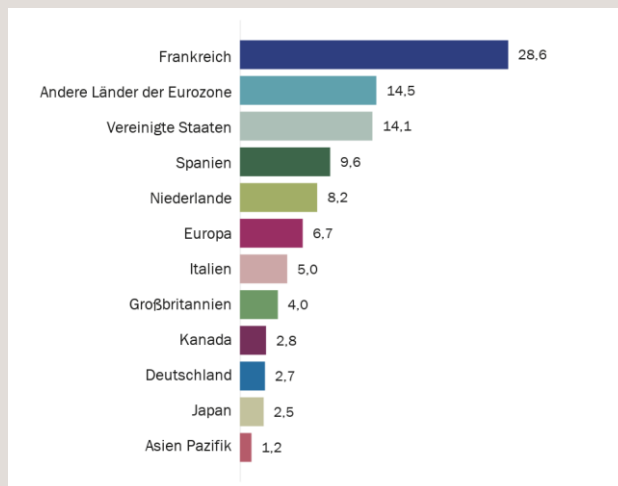
Umbasierende Gewichte  
Ausgenommen Derivate  
Bargeld im AAA enthalten

## NETTOENGAGEMENT PRO SEKTOR (%)



Umbasierende Gewichte

## NETTOENGAGEMENT PRO REGION (%)



Umbasierende Gewichte

Quelle: Rothschild & Co Asset Management



# Spezifikationen

Mai 2024

## Rechtliche Angaben


|                        |  |
|------------------------|--|
| Rechtsform             | SICAV  |
| Domizil                | Frankreich   |
| AMF - Kategorie        | -  |
| Anteil / Fondswährung  | EUR  |
| Ertragsverwendung      | Thesaurierung  |
| Auflegungsdatum        | 15/11/2019   |
| Datum des 1. NIW       | 27/07/2012   |
| Empfohlene Anlagedauer | 3 Jahre  |
| Benchmark              | 55% iBoxx Euro Overall Total Return,<br>30% Stoxx 600® NR, 15% European<br>Central Bank Estr Ois |

## Fondsdienstleister

|                    |  |
|--------------------|--|
| Management company | Rothschild & Co Asset Management   |
| Depotbank          | Rothschild Martin Maurel   |
| Fondsverwalter     | Caceis Fund Administration   |
| Manager            | Ludivine QUINCEROT (DE) / Julien BOY / Vincent<br>IMENEURAE / Thomas VINCENT |

## Risikoniveau

Niedriges Risiko Höheres Risiko



Niedrigeres Renditepotenzial Höheres Renditepotenzial

Der synthetische Risikoindikator ermöglicht es, das Risikoniveau dieses Produkts im Vergleich zu anderen zu beurteilen. Er gibt die Wahrscheinlichkeit an, dass dieses Produkt Verluste verzeichnet, wenn es zu Marktbewegungen kommt oder wir nicht in der Lage sind, Sie auszuzahlen.

Wir haben dieses Produkt in die Risikoklasse 3 von 7 eingestuft, die zwischen niedrig und mittel liegt. Das heißt, die potenziellen Verluste aus den künftigen Ergebnissen des Produkts liegen zwischen niedrig und mittel. Sollte sich die Lage an den Märkten verschlechtern, ist es unwahrscheinlich, dass unsere Fähigkeit, Sie zu bezahlen, beeinträchtigt wird.

Andere wichtige Risikofaktoren, die vom Indikator nicht angemessen berücksichtigt werden :  
Kreditrisiko: Risiko der Verschlechterung der Kreditqualität oder des Ausfalls eines Emittenten, das sich negativ auf den Preis der Vermögenswerte im Portfolio auswirken kann.

Liquiditätsrisiko: Risiko im Zusammenhang mit der geringen Liquidität der zugrunde liegenden Märkte, die sie anfällig für erhebliche Kauf-/Verkaufsbewegungen macht.

Auswirkungen von Techniken wie Derivaten: Der Einsatz von Derivaten kann die Auswirkungen von Marktbewegungseffekten des Portfolios verstärken.

## Kosten

|  |  |
|--|--|
| Ausgabeaufschlag/Rücknahmegebühr (max) | 3% / Keine                                 |
| Finanzverwaltungsgebühren              | 1,10% maximal brutto des<br>Nettovermögens |
| Laufende Kosten ex-post                | 1,12%                                      |
| Erfolgsabhängige Provision             | Keine                                      |
| Verwaltungsgebühren                    | -  |



# Disclaimer

Rothschild & Co Asset Management, Vermögensverwaltungsgesellschaft mit einem Stammkapital von 1.818.181,89 Euro, 29, Avenue de Messine – 75008 Paris. Zulassung durch die französische Finanzmarktaufsichtsbehörde AMF unter der Nummer GP 17000014, Handelsregister Paris 824 540 173.

„R-co“, Société d'Investissement à Capital Variable französischen Rechts, 29, Avenue de Messine – 75008 Paris, eingetragen in das Handelsregister Paris unter der Nummer 844 443 390

Die vorliegenden Informationen werden ausschließlich zu informativen Zwecken zur Verfügung gestellt. Sie stellen weder einen Vertragsbestandteil noch eine Anlageberatung oder -empfehlung noch eine Aufforderung zum An- oder Verkauf von Fondsanteilen dar. Vor jeder Anlage müssen Sie die ausführlichen Informationen in der gesetzlich vorgeschriebenen Dokumentation zu jedem Fonds (Prospekt, Fondsreglement/-statuten, Anlagepolitik, die letzten Jahres-/Halbjahresberichte, die wesentlichen Informationen für den Anleger (WIA)) lesen, die allein die zulässige Rechtsgrundlage für den Erwerb von Fondsanteilen bildet. Diese Unterlagen können kostenfrei in Papier- oder elektronischer Form bei der Verwaltungsgesellschaft des Fonds oder deren Vertreter angefordert werden.

Die Rendite und der Wert der Fondsanteile können sinken oder steigen, und das Kapital wird gegebenenfalls nicht vollständig zurückgezahlt. Die historischen Trends der Märkte sind kein zuverlässiger Hinweis für ihr zukünftiges Verhalten. Wertentwicklungen in der Vergangenheit lassen keine zuverlässigen Rückschlüsse auf zukünftige Wertverläufe zu. Sie stellen keinesfalls eine Erfolgs- oder Kapitalgarantie für die Zukunft dar. Hierin berücksichtigt sind sämtliche Kosten, die der Fonds zu tragen hat (z. B. Verwaltungsgebühren). Kosten, die der Kunde trägt (Ausgabeaufschlag, Depotkosten usw.), finden jedoch keine Berücksichtigung.

• Informationen für Investoren aus Deutschland (wenn der Fonds/OGAW zum Vertrieb in diesem Land genehmigt ist. Informationen zu den Registrierungsländern des Fonds auf Seite 1 des Dokuments)

Die Satzung bzw. das Reglement des OGAW, das KID, der Verkaufsprospekt sowie die letzten Jahres- und Halbjahresberichte des OGAW sind auf Anfrage kostenfrei in deutscher und englischer Sprache beim Vertreter und der Zahlstelle des Fonds in Deutschland erhältlich :

CACEIS Bank Deutschland GmbH, Lilienthalallee 34 - 36, D-80939 München, Deutschland

Sämtliche Rothschild & Co Asset Management oder den OGAW betreffenden Informationen, die für deutsche Anleger bestimmt sind, werden in einem deutschen Presseorgan veröffentlicht.

• Informationen für Investoren aus Österreich (wenn der Fonds/OGAW zum Vertrieb in diesem Land genehmigt ist. Informationen zu den Registrierungsländern des Fonds auf Seite 1 des Dokuments)

Die Satzung bzw. das Reglement des OGAW, das KID, der Verkaufsprospekt sowie die letzten Jahres- und Halbjahresberichte des OGAW sind auf Anfrage kostenfrei in deutscher und englischer Sprache beim Vertreter und der Zahlstelle des Fonds in Österreich erhältlich:

RAIFFEISENBANK INTERNATIONAL AG, Am Stadtpark 9, A-1030 Wien, Österreich.

Sämtliche Rothschild & Co Asset Management oder den OGAW betreffenden Informationen, die für österreichische Anleger bestimmt sind, werden in einem österreichischen Presseorgan veröffentlicht.

• Informationen für Investoren aus Schweiz (wenn der Fonds/OGAW zum Vertrieb in diesem Land genehmigt ist. Informationen zu den Registrierungsländern des Fonds auf Seite 1 des Dokuments)

Die in diesem Dokument beschriebenen Fonds von Rothschild & Co Asset Management (nachstehend der/die "Fonds") wurden gemäß französischem Gesetz aufgelegt. Diese Informationen stellen weder eine Aufforderung zur Zeichnung von Anteilen an den hierin beschriebenen Fonds dar noch ersetzen sie das Verkaufsprospekt der Fonds. Sie dienen lediglich zu Informationszwecken. Diese Präsentation stellt weder eine Anlageberatung noch eine Empfehlung zur Zeichnung von Anteilen an einem Fonds dar.

Die Zeichnung und die Ausgabe von Fondsanteilen erfolgen ausschließlich auf der Basis des aktuellen, von der FINMA zugelassenen Verkaufsprospekts des jeweiligen Fonds. Die in diesem Dokument enthaltenen Angaben dienen lediglich der Information und haben keinen vertraglichen Charakter. In der Vergangenheit erzielte Ergebnisse sind keine Garantie für zukünftige Renditen. Die Ergebnisse sind ohne die für die Ausgabe und Rücknahme der Fondsanteile anfallenden Gebühren und Provisionen aufgeführt. Rothschild & Co Asset Management leistet keinerlei Gewähr für die Entwicklung der Performance und haftet nicht für Anlageentscheidungen, die auf der Grundlage der in diesem Dokument enthaltenen Informationen getroffen werden.

Eine Anlage in Fondsanteile ist mit Risiken verbunden. Rothschild & Co Asset Management empfiehlt den Anlegern, sich vor jeder Anlageentscheidung beim nachstehend bezeichneten Vertreter in der Schweiz, bei ihrem Finanzberater oder bei Rothschild Martin Maurel insbesondere hinsichtlich der Eignung des Fonds für ihre persönliche Situation und für ihre Anlageziele zu erkundigen.

Rothschild & Co Bank AG (Zollikerstrasse 181 - CH-8034 Zürich - Schweiz) hat von der FINMA die Genehmigung erhalten, die Fonds in der Schweiz und / oder von der Schweiz aus bei nicht qualifizierten Anlegern zu vertreiben; Rothschild & Co Bank AG wurde ausserdem als Vertreter («Vertreter») und Zahlstelle in der Schweiz ernannt.

Das Reglement oder die Statuten, das vollständige Verkaufsprospekt, die wesentliche Anlegerinformationen sowie die Jahres- und Halbjahresberichte der einzelnen Fonds sind auf einfache Anfrage kostenfrei am Sitz des Vertreters und/oder bei Rothschild & Co Asset Management - Service Commercial - 29, avenue de Messine - 75008 Paris - Frankreich erhältlich.

Rothschild & Co Asset Management oder die Fonds betreffende Bekanntmachungen für Anleger in der Schweiz werden in der anerkannten elektronischen Plattform [www.fundinfo.com](http://www.fundinfo.com) veröffentlicht. Die Ausgabe- und Rücknahmepreise bzw. die Nettoinventarwerte mit der Angabe "ohne Provisionen" werden täglich auf der anerkannten elektronischen Plattform [www.fundinfo.com](http://www.fundinfo.com) veröffentlicht.

• Webseite

Die Dokumente sind auch auf der Homepage verfügbar:  
[am.eu.rothschildandco.com](http://am.eu.rothschildandco.com)

• Information regarding MSCI ESG Research

Although Rothschild & Co Asset Management information providers, including without limitation, MSCI ESG Research LLC and its affiliates (the « ESG Parties »), obtain information (the « Information ») from sources they consider reliable, none of the ESG Parties warrants or guarantees the originality, accuracy and/or completeness, of any data herein and expressly disclaim all express or implied warranties, including those of merchantability and fitness for a particular purpose. The information may only be used for your internal use, may not be reproduced or redisseminated in any form and may not be used as a basis for, or a component of, any financial instruments or products or indices. Further, none of the information can in and of itself be used to determine which securities to buy or sell or when to buy or sell them. None of the ESG Parties shall have any liability for any errors or omissions in connection with any data herein, or any liability for any direct, indirect, special, punitive, consequential or any other damages (including lost profits) even if notified of the possibility of such damages.

Die Siegel bescheinigen lediglich den verantwortungsvollen und nachhaltigen Charakter der Verwaltung und dürfen weder als Garantie für die Sicherheit des Kapitals noch als Garantie für die finanzielle Performance des Fonds angesehen werden.

## Ihre Vertriebskontakte

### Institutionelle Anleger Frankreich

Tel : +33 1 40 74 40 84

@ : [AMEUInstitutionnelsFrance@rothschildandco.com](mailto:AMEUInstitutionnelsFrance@rothschildandco.com)

### Externer Vertrieb Frankreich

Tel : + 33 1 40 74 43 80

@ : [AMEUDistribution@rothschildandco.com](mailto:AMEUDistribution@rothschildandco.com)

### International

Tel : + 33 1 40 74 42 92

@ : [clientserviceteam@rothschildandco.com](mailto:clientserviceteam@rothschildandco.com)