



R-co 4Change Net Zero Credit Euro P EUR

FCI Obbligazioni e altri titoli di debito denominati in euro


SFDR
 Articolo **9**
PAESE DI REGISTRAZIONE  **FR**  **BE**  **CH**  **IT**  **LU**  **NL**

OBIETTIVO DEL FONDO

L'obiettivo di gestione del FCI consiste nel conseguire, nell'orizzonte d'investimento consigliato, una performance al netto delle spese di gestione superiore a quella dell'indice di riferimento (Markit iBoxx™ € Corporates), attraverso una gestione discrezionale abbinata a un processo d'investimento socialmente responsabile e un approccio dinamico a favore della riduzione delle emissioni di CO2 al fine di centrare l'obiettivo di neutralità carbonica entro il 2050. L'intensità di carbonio del portafoglio dovrà: (i) essere inferiore come minimo del 20% rispetto a quella dell'indice di riferimento del fondo e (ii) rispettare una traiettoria orientata alla riduzione del 5% annuo, con un obiettivo del 7%, rilevata alla chiusura dell'esercizio, con riferimento al 31 dicembre 2019. Dal 20/12/2019 il processo di selezione titoli integra un'analisi delle società che tiene conto del rispetto dei criteri ESG. I rendimenti anteriori a tale data sono pertanto stati realizzati in condizioni che non sono più attuali.

EVOLUZIONE DEL FONDO DAL LANCIO


AL 30/04/2024

 ISIN
FR0014004AX8
 Valore Quota
97,61 €
 Patrimonio netto
67,53 M€

RENDIMENTI CUMULATI (%)

	1 mese	2024	1 anno	3 anni	5 anni	Dal lancio
Fondo	-0,77	-0,58	4,69	-	-	-
Indice	-0,79	-0,43	5,19	-	-	-
Scarto relativo	0,02	-0,15	-0,50	-	-	-

RENDIMENTI PER ANNO DI CALENDARIO (%)

	2023
Fondo	7,54
Indice	8,19
Scarto relativo	-0,65

RENDIMENTI ANNUALIZZATI (%)

	3 anni	5 anni	Dal lancio
Fondo	-	-	-
Indice	-	-	-
Scarto relativo	-	-	-

I rendimenti ottenuti nel passato non costituiscono un'indicazione attendibile dei risultati futuri.

INDICATORE DI RISCHIO

	1 anno	3 anni	5 anni
Volatilità del fondo (%)	3,40	-	-
Volatilità del benchmark (%)	3,87	-	-
Sharpe Ratio*	0,29	-	-
Tracking error (%)	0,82	-	-
Rapporto di informazione	-0,49	-	-
Beta	0,86	-	-

Calcolo: base settimanale. I dati riportati si riferiscono ai mesi e agli anni passati.

*Sostituzione dell'EONIA da parte dell'ESTR come nuovo tasso di interesse di riferimento a breve termine nell'area dell'euro dal 01/01/2022.

Fonte: Rothschild & Co Asset Management. Il presente documento non contrattuale non costituisce offerta di vendita né consulenza d'investimento. Si prefigge di informare gli investitori in modo semplificato sulle caratteristiche del fondo. Prima di qualsiasi sottoscrizione, si raccomanda di prendere visione delle menzioni legali sulla 3a pagina. Per maggiori informazioni, fare riferimento ai documenti normativi (KID o prospetto completo) e/o al proprio interlocutore abituale: Rothschild & Co Asset Management - 29 avenue de Messine - 75008 Parigi - Francia - Tel.: (+33) 1 40 74 40 74 - Autorizzazione AMF n. GP-17000014



Portafoglio

Numero totale di titoli 149

PRINCIPALI POSIZIONI

Titolo	%
Bundesrepub. Deutschland 4 3/4 07/04/28	2,8
Volksbank Wien Ag 4 3/4 03/15/27	1,7
Jcdecaux Se 2 5/8 04/24/28	1,4
Acef Holding Sca 0 3/4 06/14/28	1,3
Rte Reseau De Transport 3 3/4 07/04/35	1,2
Mediobanca Di Cred Fin 4 3/4 03/14/28	1,1
Grp Bruxelles Lambert Sa 4 05/15/33	1,1
Vestas Wind Systems Fina 1 1/2 06/15/29	1,1
Carrefour Sa 4 1/8 10/12/28	1,1
Ald Sa 4 07/05/27	1,1

PRINCIPALI MOVIMENTI DEL MESE

Titolo Sensi

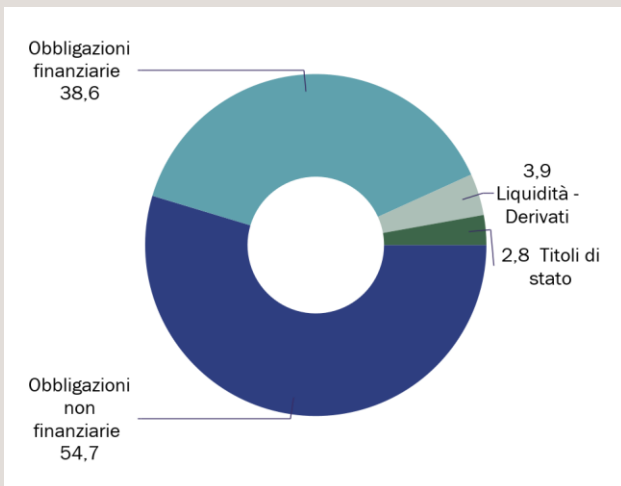
Nessun movimento

PRINCIPALI INDICATORI

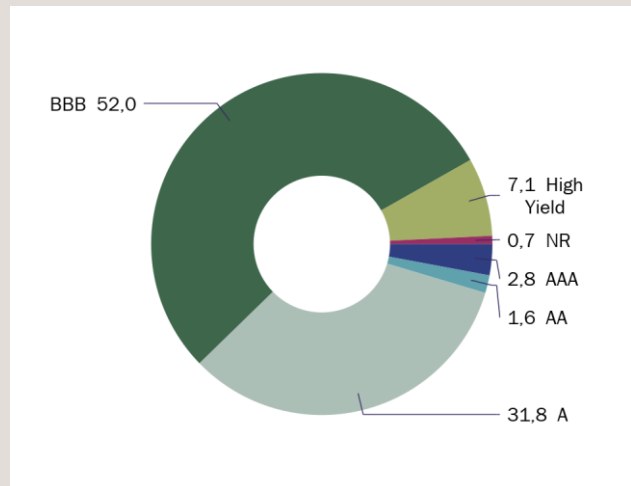
	04/24	03/24
Duration	3,98	4,08
Modified Duration	3,82	3,93
Rendimento a scadenza	4,16	4,05
Cedola media	2,62	2,63
Rating medio*	BBB+	BBB+
Scadenza media	4,19	4,30

*Esclusi OICVM e derivati su tassi di interesse

RIPARTIZIONE PER TIPO DI OBBLIGAZIONI (%)

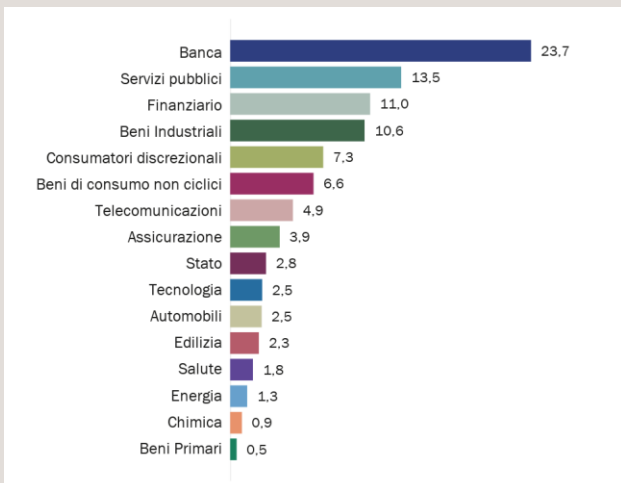


RIPARTIZIONE PER RATING (%)

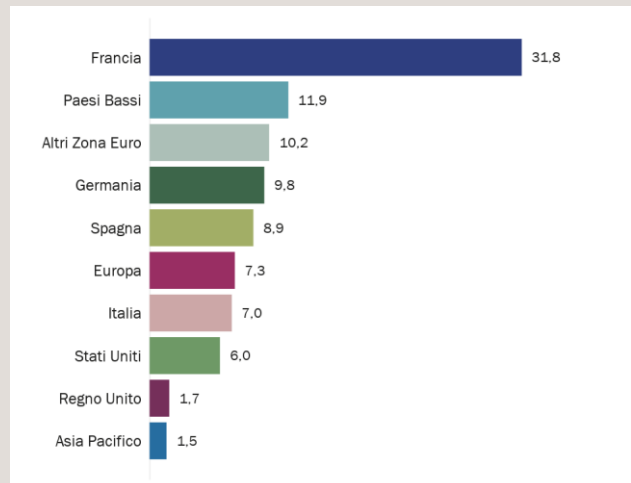


Esclusi fondi e liquidità

RIPARTIZIONE PER SETTORE (%)



RIPARTIZIONE PER AREA GEOGRAFICA (%)





Analisi delle prestazioni

Aprile 2024

CONTRIBUTO ALLA PERFORMANCE LORDA PER TIPO DI DEBITO (%)

Tipo di debito	Peso medio	Contributo
Corporate Senior	53,0	-0,44
Finanziari Senior - Covered	26,7	-0,15
Finanziarie T2	7,7	-0,02
Finanziarie T1	4,4	-0,01
Liquidità + Derivati	3,5	-0,08
Stato	2,8	-0,02
Corporate Hybride	1,9	0,00
Totale	100,0	-0,72

RIPARTIZIONE DELLA SENSIBILITÀ PER SCADENZA

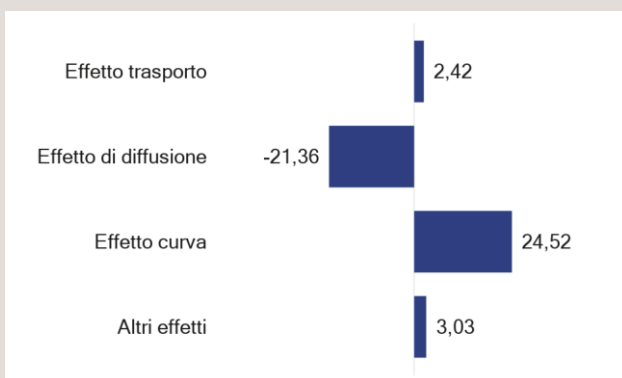
Per scadenza	Peso (%)	Contributo alla sensibilità
< 1 anno	12,1	0,07
1-3 anni	26,8	0,59
3-5 anni	36,6	1,41
5-7 anni	12,8	0,69
7-10 anni	9,4	0,86
> 10 anni	2,2	0,20
Liquidità	0,1	0,00
Totale	100,0	3,82

I futures su obbligazioni sono inclusi nella ripartizione delle scadenze della sensibilità

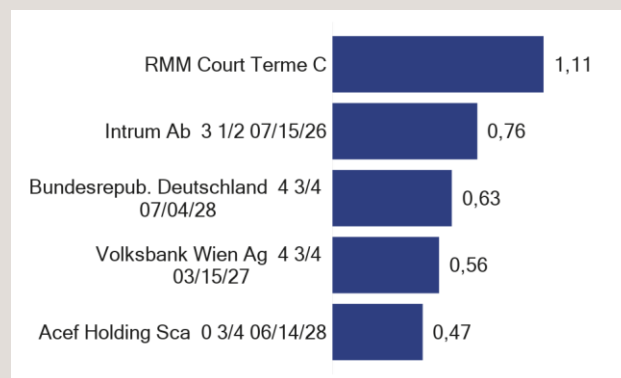
ESPOSIZIONE PER VALUTA

Valuta	Peso	Contributo alla sensibilità
EUR	98,7%	3,82
CHF	1,3%	0,00
GBP	0,0%	0,00

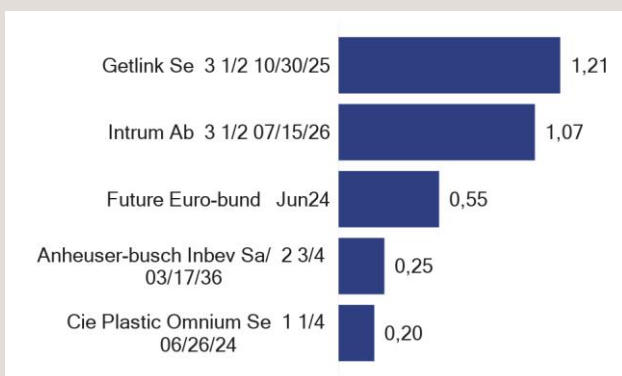
ATTRIBUZIONE DELLE PRESTAZIONI PER TIPO DI EFFETTO



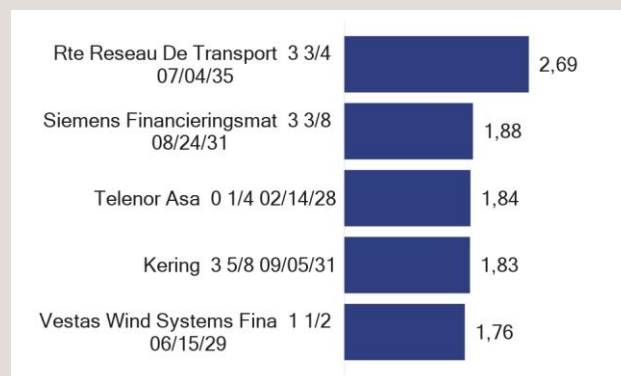
CONTRIBUTI MIGLIORI - EFFETTO DI RIPORTO (BP)



CONTRIBUTI MIGLIORI - EFFETTO CURVA (BP)



CONTRIBUTI MIGLIORI - EFFETTO SPREAD (PB)





Caratteristiche

Aprile 2024

Giuridico

Forma giuridica	FCP
Domicilio	Francia
Classificazione AMF	-
Azione / Fondo Valuta	EUR
Tipologia di classe	Capitalizzazione
Data di lancio	09/07/2021
Data del 1° NAV	09/07/2021
Orizzonte di investimento	3 anni
Indice di riferimento	iBoxx Euro Corporates Total Return

Fornitori di servizi di fondi

Società di gestione	Rothschild & Co Asset Management
Banca depositaria	Rothschild Martin Maurel
Agente di calcolo	Caceis Fund Administration
Team di gestione	Nicolas RACAUD / Emmanuel PETIT / Julien BOY

Glossario

Intensità di carbonio

L'intensità di carbonio del portafoglio è definita come la somma ponderata delle intensità di carbonio delle attività sottostanti del portafoglio.

Obiettivo di riduzione delle emissioni

Se un'azienda ha un obiettivo di riduzione delle emissioni di carbonio, questo indicatore valuta l'impegno verso tale obiettivo. I punteggi più alti sono assegnati alle aziende che cercano attivamente di ridurre le proprie emissioni da un livello già relativamente basso. A parte le aziende che non hanno un obiettivo, i punteggi più bassi riguardano le aziende con alti livelli di emissioni che stanno cercando di ottenere solo riduzioni minori. Per le piccole imprese, dove gli obiettivi di riduzione delle emissioni di carbonio sono relativamente rari, viene assegnato un punteggio moderatamente alto a qualsiasi tipo di obiettivo di riduzione delle emissioni di carbonio.

Punteggio riferito alla gestione della transizione verso un'economia a basse emissioni di carbonio

Questo punteggio è un indicatore della performance di un'azienda nella gestione dei rischi e delle opportunità associate alla transizione verso un'economia a basse emissioni di carbonio. Combina le valutazioni della gestione dei seguenti aspetti chiave:

(i) gestione delle emissioni di gas serra, (ii) impronta di carbonio di prodotti e servizi, ecc. Più alto è il punteggio, più efficace è la gestione di questi aspetti da parte dell'azienda. (Punteggio: 0-10).

Articoli SFDR

Articolo 6: il prodotto finanziario non promuove necessariamente caratteristiche ESG o ha obiettivi specifici di investimento sostenibile.

Articolo 8: il prodotto finanziario promuove determinate caratteristiche ambientali e sociali.

Articolo 9: il prodotto finanziario ha obiettivi di investimento sostenibili.

Grado di rischio

Rischio più basso	1	2	3	4	5	6	7	Rischio più elevato
Rendimento potenzialmente più basso								Rendimento potenzialmente più elevato

L'indicatore sintetico di rischio mostra il livello di rischio di questo prodotto rispetto ad altri. Indica la probabilità che questo prodotto subisca delle perdite in caso di movimenti di mercato o di incapacità da parte nostra di pagarvi.

Abbiamo classificato questo prodotto nella classe di rischio 2 su 7, che è una classe di rischio bassa. Ciò significa che le perdite potenziali derivanti dalla performance futura del prodotto sono basse e che, in caso di deterioramento delle condizioni di mercato, è molto improbabile che la nostra capacità di pagarvi ne risenta.

Altri importanti fattori di rischio non adeguatamente coperti dall'indicatore:

Rischio di credito: rischio di deterioramento della qualità del credito o rischio di insolvenza di un emittente che potrebbe avere un impatto negativo sul prezzo delle attività in portafoglio.

Rischio di controparte: rischio di inadempienza di una controparte di una transazione OTC (swap, repo). Questi rischi possono avere un impatto negativo sul valore patrimoniale netto del Fondo.

Impatto di tecniche come i derivati: l'uso di derivati può amplificare l'impatto degli effetti dei movimenti di mercato sul portafoglio.

Commissioni

Comm. di sottoscrizione / di rimborso (max.)	2% / Nessuna
Comm. di gestione finanziaria	0,525% Massimo, tasse incluse, del patrimonio netto
Oneri correnti ex-post	0,549%
Comm. di performance	Nessuna al di sopra dell'indice di riferimento
Tasse amministrative	-

Categoria "transizione verso un'economia a basse emissioni di carbonio"

Questo indicatore classifica le aziende in base alla loro esposizione ai rischi e alle opportunità associate alla transizione verso un'economia a basse emissioni di carbonio.

Le diverse categorie sono:

Asset Stranding: attività che perdono valore a causa di sviluppi sfavorevoli del mercato (legislazione, vincoli ambientali, interruzioni tecnologiche) che causano una svalutazione significativa (ad esempio, società proprietarie di miniere di carbone);

Transizione operativa: un'azienda che deve affrontare un aumento dei costi operativi a causa delle tasse sul carbonio o che deve effettuare investimenti significativi per implementare soluzioni per ridurre le proprie emissioni di gas serra (ad esempio, i produttori di cemento);

Offerta di prodotti in transizione: un'azienda che si trova ad affrontare un calo della domanda di prodotti ad alta intensità di carbonio e deve spostare la propria offerta di prodotti verso prodotti compatibili con un'economia a basse emissioni di carbonio (ad esempio, il settore automobilistico);

Neutrale: un'azienda con una bassa esposizione agli aumenti dei costi operativi/spese in conto capitale associati alla transizione verso un'economia a basse emissioni di carbonio (ad esempio, il settore sanitario);

Soluzioni: un'azienda che fornisce prodotti o servizi che si prevede beneficeranno della transizione verso un'economia a basse emissioni di carbonio (ad esempio, produttori di energia rinnovabile).

Quota verde

Quota delle vendite di attività sottostanti che contribuiscono alla transizione:

Bassa: dall'1 al 19,9% delle vendite

Moderata: dal 20 al 49,9% delle vendite

Alta: dal 50 al 100% delle vendite



Relazione sulla gestione | ESG

ANDAMENTO DEL PUNTEGGIO ESG

Il fondo ha un profilo ESG completo con un rating complessivo di 7,93/10, ovvero un rating AA, ed è diminuito dello 0,02 dall'inizio del 2024.

Il rating per l'universo d'investimento, costituito dai titoli dell'indice iBoxx Euro Corporates Total Return, è pari a 7,26/10.

TIPO DI ETICHETTA

Tipo di etichetta

Etichetta ISR francese V2



Ripartizione per tipo di attività (%)

Classe di attività	Importo (in €)	Peso
obbligazioni		
Corporate	62 962 733	93,3%
Titoli di stato	1 905 494	2,8%
Azionari		
OICVM	2 632 764	3,9%
Liquidità		

Copertura dei dati non finanziari

Fondo

R-co 4Change Net Zero Credit Euro P EUR

Rating ESG

Copertura ESG in % del patrimonio netto	100,0%
Copertura ESG per numero di emittenti	100,0%
% di attività non modellizzabili	-0,0%

Universo di riferimento

Rating ESG

Copertura ESG in % di peso dei titoli	96,6%
Copertura ESG per numero di emittenti	90,7%

R-co 4Change Net Zero Credit Euro P EUR

Intensità di carbonio

Copertura del carbonio in % del patrimonio netto	96,5%
Copertura di carbonio per numero di emittenti	97,6%
% di attività non modellizzabili	2,8%

Intensità di carbonio

Copertura di carbonio in % di peso dei titoli	94,7%
Copertura di carbonio per numero di emittenti	87,7%



Relazione sulla gestione | ESG

I dati ESG sono datati dall'inizio del trimestre

RATING ESG

	Score	Rating
Fondo	7,93	AA
Universo di riferimento	7,26	AA

Punteggi corretti all'interno del proprio settore

Tasso di copertura	100%
Numero di titoli detenuti	147
Numero di titoli con rating ESG	147

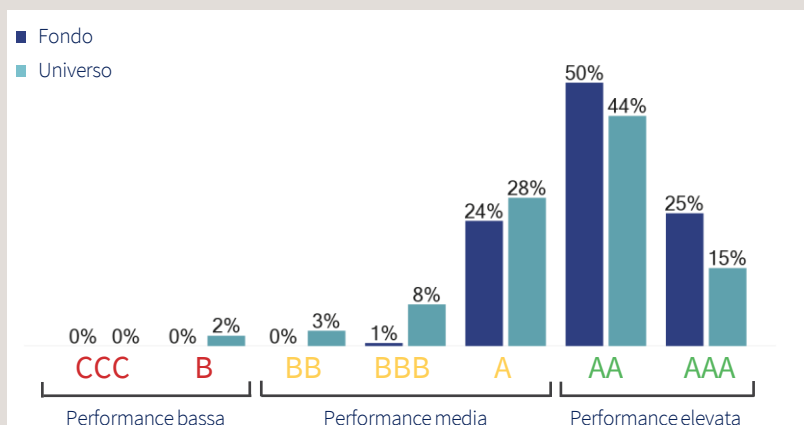
CONFRONTO DEI RATING ESG PER PILASTRO

	E	S	G
Fondo	7,69	5,66	6,3
Universo di riferimento	7,61	5,16	5,78

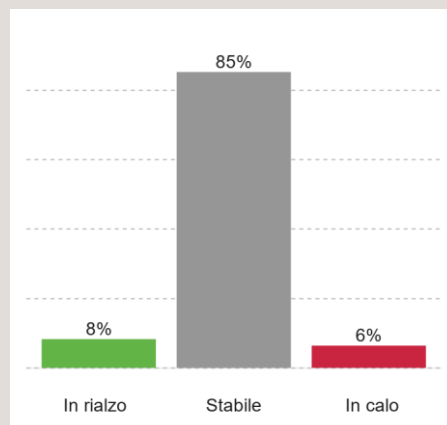
RAPPRESENTANZA FEMMINILE NEL CONSIGLIO DI AMMINISTRAZIONE

Fondo	41%
Universo di gestione	39%

DISTRIBUZIONI DEI RATING (% , LIQUIDITÀ ESCLUSA)



ANDAMENTO DEI RATING (12 MESI)



DISTRIBUZIONI DEI RATING PER SETTORE (% , LIQUIDITÀ ESCLUSA)

Settore	Peso	Senza rating	CCC	B	BB	BBB	A	AA	AAA
Beni di consumo	8,1%	-	-	-	-	-	9,2%	39,3%	51,5%
Energia	2,8%	-	-	-	-	-	-	9,5%	90,5%
Finanza	38,6%	-	-	-	-	-	21,3%	63,7%	14,9%
Industria	8,8%	-	-	-	-	-	32,7%	49,2%	18,1%
Materiali	1,4%	-	-	-	-	-	64,5%	-	35,5%
Salute	1,8%	-	-	-	-	-	55,1%	44,9%	-
Utility	12,0%	-	-	-	-	-	23,1%	28,3%	48,6%
Servizi ai consumatori	10,7%	-	-	-	-	-	35,7%	36,7%	27,6%
Titoli di Stato	2,8%	-	-	-	-	-	-	100,0%	-
Tecnologia	4,1%	-	-	-	-	-	60,9%	39,1%	-
Telecomunicazioni	4,9%	-	-	-	-	12,7%	20,6%	27,2%	39,5%
OICVM	3,9%	-	-	-	-	-	-	100,0%	-

Fonte: Rothschild & Co Asset Management



Relazione sulla gestione | ESG

INTENSITÀ DI CARBONIO (AMBITI 1 E 2) E IL QUOTA VERDE

	tonnellate di CO2 per milioni di EUR di fatturato
Fondo	78
Universo di riferimento	116
Scarto relativo	-38
Tasso di copertura	93%
Quota verde	10%

SETTORI CHE CONTRIBUISCONO MAGGIORMENTE ALL'INTENSITÀ DI CARBONIO DEL FONDO

Settori	Peso	Contributo all'intensità di carbonio	Contributo all'intensità di carbonio (%)
Utility	12,1%	39,7	51%
Servizi ai consumatori	11,1%	7,2	9%
Energia	2,9%	7,0	9%
Top 3	26,1%	53,9	69%

EMITTENTI CHE CONTRIBUISCONO MAGGIORMENTE ALL'INTENSITÀ DI CARBONIO

Emittenti	Peso	Rating ESG	Score E	Punteggio di transizione verso un'economia a basse emissioni di carbonio	Emissioni annuali (MtCO2)	Intensità di carbonio	Contributo all'intensità di carbonio (%)
VEOLIA ENVIRONNEMENT SA	1,0%	A	5,5	5,2	33,6	783,5	10,0%
VATTENFALL AB	1,5%	AAA	8,1	8,2	9,6	425,8	8,2%
ACCOR SA	0,9%	A	5,9	7,2	2,9	693,2	7,7%
ERG SPA	0,4%	AAA	9,0	7,8	1,2	1 318,0	6,9%
ENEL FINANCE INTL NV	0,9%	AAA	9,3	7,7	57,1	420,8	5,0%
Top 5	4,7%						37,9%

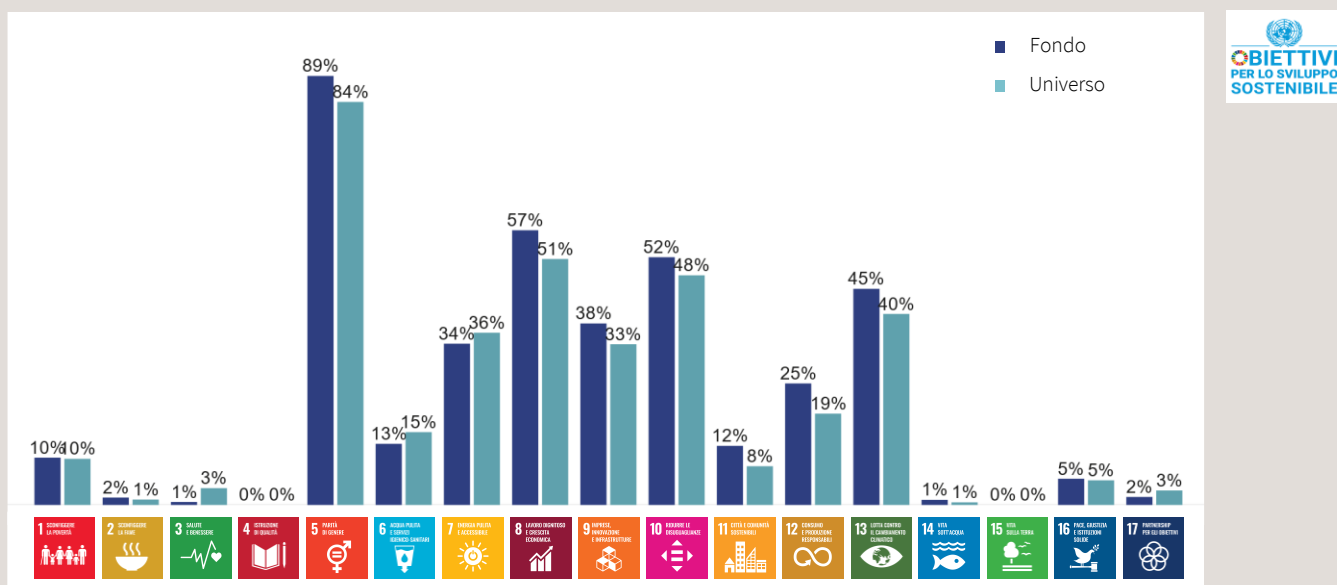
EMITTENTI DELLA CATEGORIA DI TRANSIZIONE "ASSET STRANDING"

Fondo	0%
Universo di riferimento	1%

AZIENDE COINVOLTE SBTi

Target Set	47%
Committed	29%

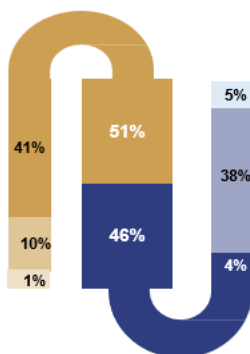
PERCENTUALE DEL PORTAFOGLIO CONFORME AGLI OBIETTIVI DI SVILUPPO SOSTENIBILE





Monitoraggio delle aziende con obiettivi di riduzione verificati da SBTi

Sociétés leaders <i>(dont les objectifs ont été audités et validés par SBTi)</i>		
Trajectoire	Portefeuille	Émetteurs
1,5°C	40.6%	51
< 2°C	10.0%	11
2°C	0.7%	1
Total	51.3%	63



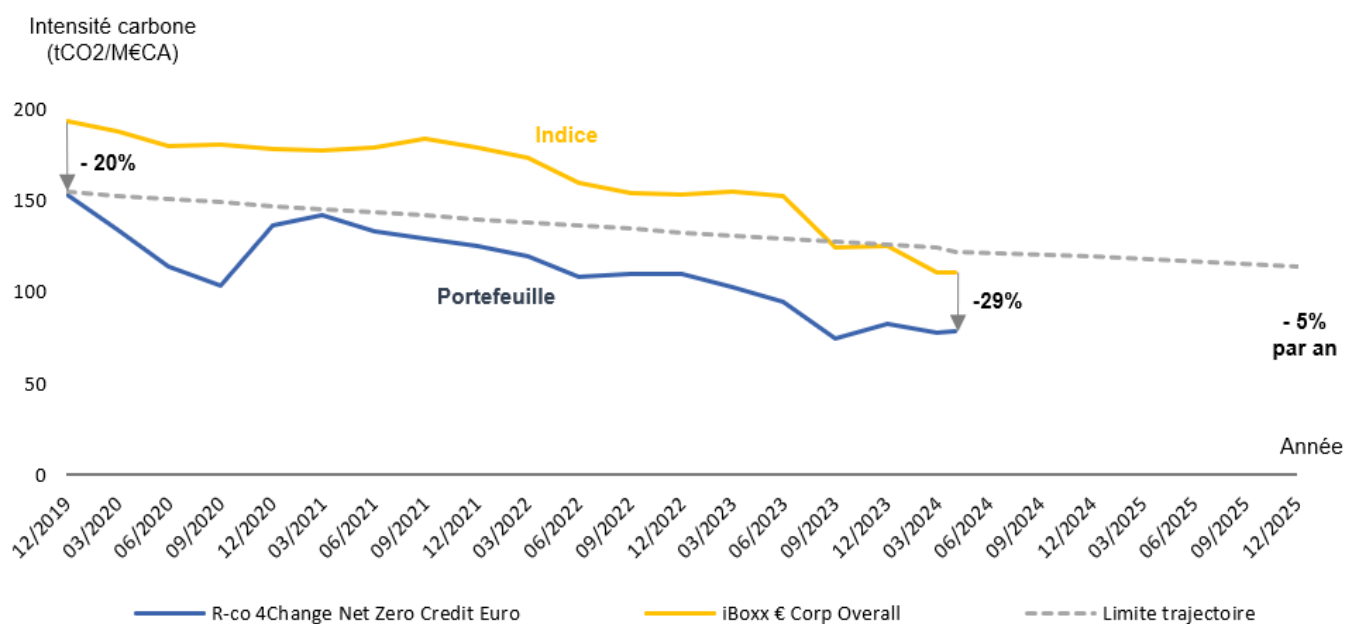
Société en transition <i>(objectifs non audités par SBTi mais dont la trajectoire est appréciée par Carbon4 Finance)</i>		
Trajectoire	Portefeuille	Émetteurs
< 2°C	3.8%	5
Dont engagées SBTi	0.8%	1
> 2°C	37.6%	44
Engagées auprès de SBTi	16.7%	18
Non aligné >2°C	4.7%	7
Engagées auprès de SBTi	3.5%	4
Total	46.1%	56
Engagées auprès de SBTi	21.0%	23

Sans score CIA et non SBTi 2.6%

Contributo all'intensità di carbonio del portafoglio per settore (%)

Settori	R-co 4Change Net Zero Credit Euro				
	Peso	Contributo all'intensità di carbonio (tCO2/M€vendite)	Peso	Contributo all'intensità di carbonio (tCO2/M€vendite)	Gap contributivo
Edilizia, servizi di pubblica utilità, energia, materiali di base, prodotti chimici	16,5%	53,5	17,0%	77,0	-23,5
Altri settori	79,4%	21,4	83,0%	39,1	-17,7
OICVM	4,0%	3,5			
Totale	100,0%	78,4	100,0%	116,2	-41,2

Evoluzione Intensità di carbonio

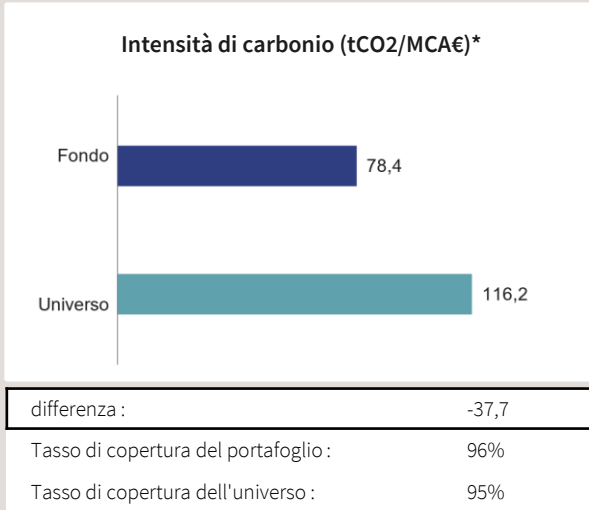


L'intensità di carbonio del portafoglio è inferiore del 33% rispetto a quella dell'indice iBoxx Euro Corporates Total Return al 30/04/2024. Di conseguenza, il portafoglio soddisfa il requisito di un'intensità di carbonio inferiore di almeno il 20% rispetto all'indice. Dall'inizio del 2024, l'intensità di carbonio del portafoglio è aumentato dello 31,3%.

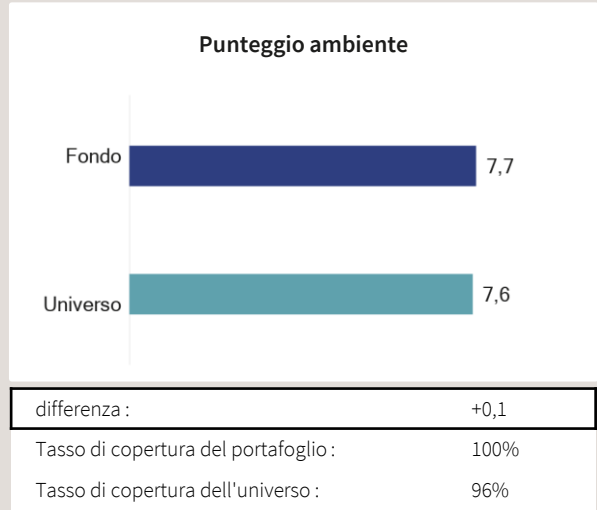
La ponderazione dei settori Costruzioni, Servizi di pubblica utilità, Energia, Materiali di base e Chimica è pari al 16,5% (sulla base di un investimento del 17,2% riportato al 100% con l'esclusione di liquidità e OICVM) rispetto al 17,0% dell'indice.

Key Performance Indicator (KPI), uno strumento per monitorare i nostri sforzi di transizione

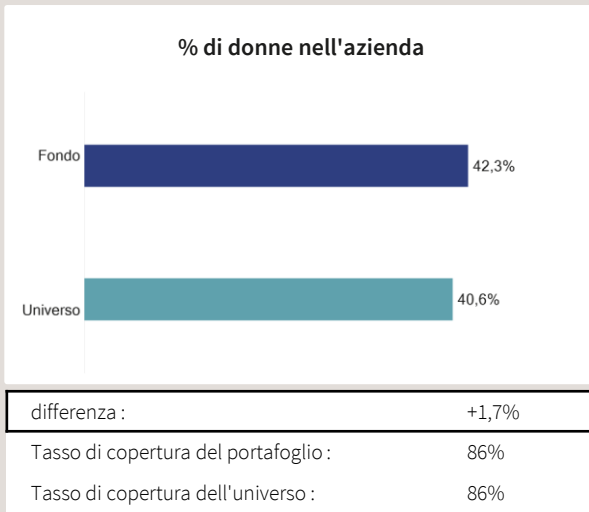
Tema Ambientale



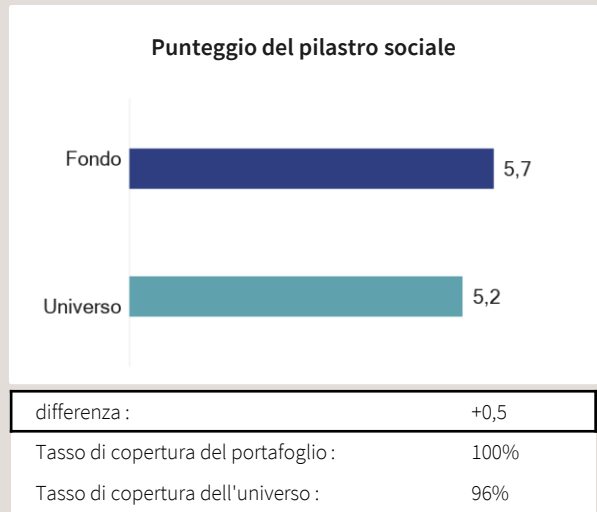
E



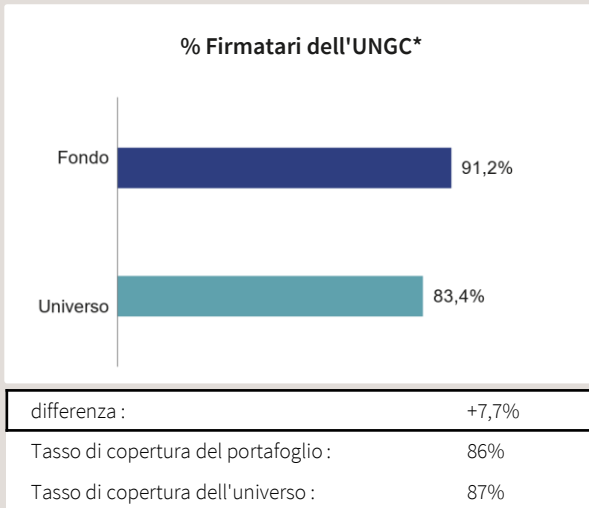
Tema sociale



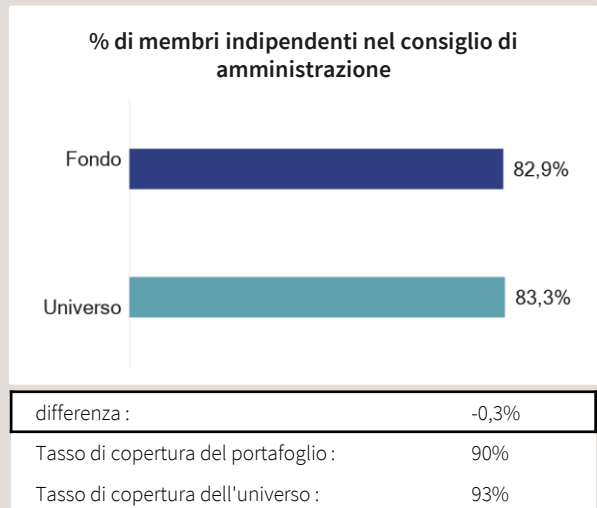
S



Tema della governance



G



* Il portafoglio è vincolato a battere il suo universo d'investimento iniziale su questo indicatore



Disclaimer

Rothschild & Co Asset Management, società di gestione patrimoniale con capitale di 1.818.181,89 euro, avente sede legale in 29, avenue de Messine – 75008 Parigi. Autorizzazione AMF n. GP-17000014, Registro delle imprese (RCS) di Parigi n. 824 540 173.

Società d'Investimento a Capitale Variabile di diritto francese "R-Co", avente sede legale in 29, avenue de Messine – 75008 Parigi, iscritta nel Registro delle imprese (RCS) di Parigi con il numero 844 443 390.

Il contenuto del presente documento è fornito unicamente a titolo informativo. Esso non costituisce un elemento contrattuale, una forma di consulenza o una raccomandazione in materia di investimenti, né tanto meno una sollecitazione all'acquisto o alla vendita di quote di fondi. Prima di qualunque investimento, occorre leggere le informazioni dettagliate riportate nella documentazione regolamentare di ciascun fondo (prospetto, regolamento/statuto del fondo, politica di investimento, ultime relazioni annuali/semestrali, documento contenente le informazioni chiave per l'investitore (KID)), che costituisce l'unica base normativa ammissibile ai fini dell'acquisto di quote di fondi. Questi documenti sono disponibili gratuitamente in formato cartaceo o elettronico presso la Società di gestione del fondo o il suo rappresentante.

Il rendimento e il valore delle quote del fondo possono diminuire o aumentare e il capitale potrebbe non essere interamente restituito. Le tendenze storiche dei mercati non riflettono in maniera affidabile l'andamento futuro dei mercati. I rendimenti ottenuti nel passato non costituiscono un'indicazione attendibile dei risultati futuri e non rappresentano in alcun caso una garanzia futura di performance o di capitale. Essi tengono conto della totalità delle spese applicabili a livello del fondo (ad es. commissione di gestione) ma non di quelle applicabili a livello del cliente (supplemento di emissione, spese di deposito, ecc.).

- Informazioni destinate agli investitori US :

Le quote di questo OICVM non sono e non saranno registrate negli Stati Uniti in applicazione dello United States Securities Act del 1933 e successive modifiche ("Securities Act 1933"), né ammesse ai sensi di qualsivoglia legge degli Stati Uniti. Tali quote non devono essere offerte, vendute o trasferite negli Stati Uniti (ivi compresi i suoi territori e possedimenti), né avere come beneficiario, diretto o indiretto, una US Person (ai sensi del regolamento S del Securities Act del 1933) e soggetti equiparati (come specificato nella legge statunitense cosiddetta "HIRE" del 18/03/2010 e nel dispositivo "FATCA").

- Informazioni destinate agli investitori italiani :

Il presente documento è destinato unicamente a soggetti collocatori ed investitori qualificati, e non può essere in alcun modo diffuso al pubblico o consegnato ad investitori che non posseggano tale qualifica. Il presente documento viene fornito esclusivamente a titolo informativo. Esso non costituisce, da parte di Rothschild & Co Asset Management Paris, un'offerta di acquisto o di vendita, una sollecitazione all'investimento o una consulenza d'investimento. Le informazioni contenute nel presente documento sono parziali, a motivo della loro semplificazione. Tali informazioni sono soggettive e possono essere modificate senza alcun preavviso. Tutti i presenti dati sono stati determinati sulla base di informazioni contabili o di mercato. I dati contabili non sono stati tutti certificati dal Revisore dei conti. Rothschild & Co Asset Management potrà ricevere o pagare commissioni in relazione ai servizi da queste prestate a favore dei Fondi o dei Veicoli di Investimento. Rothschild & Co Asset Management declina qualsiasi responsabilità per eventuali decisioni prese sulla base di tali informazioni. La versione aggiornata del Prospetto è disponibile agli investitori e deve essere visionata prima di ogni sottoscrizione. Ogni decisione di investimento deve essere presa sulla base delle informazioni contenute nel Prospetto.

Rothschild & Co Asset Management - 29, avenue de Messine - 75008 Paris - Francia. Società di gestione di portafoglio, titolare dell'autorizzazione AMF N° GP-17000014 data 06/07/2017. S.A con capitale di 1 818 181,89 euros immatricolata nel registro del commercio e delle imprese di Parigi con il numero B 824 540 173.

- Informazioni all'attenzione degli investitori residenti in Svizzera

I fondi di Rothschild & Co Asset Management (di seguito designati i «Fondi») presentati in questo documento sono società di diritto francese e sono autorizzati dalla FINMA per la distribuzione in o a partire dalla Svizzera a investitori non-qualificati. Questa nota informativa non costituisce un invito a sottoscrivere uno dei qualsiasi fondi descritti nelle presenti, non si sostituisce al prospetto del Fondo ed è fornita esclusivamente a titolo informativo. Questa presentazione non costituisce né un consiglio, né una raccomandazione a sottoscrivere qualsiasi Fondo. Le sottoscrizioni verranno ricevute, e le unità, azioni o quote verranno emesse solo in base all'attuale versione del prospetto sul Fondo interessato come approvata dalla FINMA. Qualsiasi informazione comunicata tramite questo documento è fornita esclusivamente a titolo informativo e non ha alcun valore contrattuale. I risultati passati non sono indicativi di quelli futuri. Inoltre, le commissioni prelevate al momento dell'emissione e del riacquisto di unità, quote o azioni del Fondo interessato non sono incluse. Rothschild & Co Asset Management non garantisce in alcun modo l'evoluzione dei risultati e non può essere ritenuta responsabile di decisioni prese basandosi su informazioni contenute nel presente documento. Investire in una o diverse unità, quote o azioni di un Fondo comporta sempre dei rischi. Rothschild & Co Asset Management raccomanda ai sottoscrittori di richiedere informazioni supplementari, in particolare sull'adeguatezza delle caratteristiche dei Fondi alle loro esigenze, chiamando il Rappresentante dei Fondi in Svizzera come indicato qui sotto, il loro consulente finanziario abituale, o Rothschild & Co Asset Management prima di prendere la decisione di investire.

Rothschild & Co Bank AG (Zollikerstrasse 181- CH-8034 Zurich - Svizzera) ha ottenuto dalla FINMA l'autorizzazione alla distribuzione di Fondi agli investitori non qualificati in Svizzera o dalla Svizzera; Rothschild & Co Bank AG è inoltre designata rappresentante (il "Rappresentante") e agente incaricato dei pagamenti in Svizzera.

Il Regolamento o lo statuto, il Prospetto informativo, i Documenti contenenti le informazioni Chiave per gli Investitori, le Relazioni annuali e semestrali del Fondo per la Svizzera possono essere ottenuti gratuitamente presso il Rappresentante in Svizzera. Gli investitori devono prendere visione dei prospetti prima di sottoscrivere unità, quote o azioni di Fondi di qualsiasi tipo.

Gli annunci destinati agli investitori in Svizzera che riguardano Rothschild & Co Asset Management o i Fondi saranno pubblicati nella piattaforma elettronica www.fundinfo.com, che fa testo.

I prezzi di emissione e di riacquisto o i valori patrimoniali netti accompagnati dalla dicitura «commissioni escluse» verranno pubblicati tutti i giorni sulla piattaforma elettronica www.fundinfo.com.

- Sito Internet :

L'atto costitutivo o lo statuto dell'OICVM, il KID e i documenti periodici più recenti (relazioni annuali e semestrali) di ogni OICVM sono disponibili sul sito Internet: am.eu.rothschildandco.com

- Information regarding MSCI ESG Research

Although Rothschild & Co Asset Management information providers, including without limitation, MSCI ESG Research LLC and its affiliates (the « ESG Parties »), obtain information (the « Information ») from sources they consider reliable, none of the ESG Parties warrants or guarantees the originality, accuracy and/or completeness, of any data herein and expressly disclaim all express or implied warranties, including those of merchantability and fitness for a particular purpose. The information may only be used for your internal use, may not be reproduced or disseminated in any form and may not be used as a basis for, or a component of, any financial instruments or products or indices. Further, none of the information can in and of itself be used to determine which securities to buy or sell or when to buy or sell them. None of the ESG Parties shall have any liability for any errors or omissions in connection with any data herein, or any liability for any direct, indirect, special, punitive, consequential or any other damages (including lost profits) even if notified of the possibility of such damages.

I marchi attestano solo la natura responsabile e sostenibile della gestione e non devono essere considerati una garanzia di sicurezza del capitale o della performance finanziaria del fondo.

Contatti commerciali

Istituzionali Francia

Tel : +33 1 40 74 40 84

@ : AMEUInstitutionnelsFrance@rothschildandco.com

Distribuzione fuori dalla Francia

Tel : + 33 1 40 74 43 80

@ : AMEUDistribution@rothschildandco.com

Internazionale

Tel : + 33 1 40 74 42 92

@ : clientserviceteam@rothschildandco.com