

R-co Dynamic TAP B Cap EUR

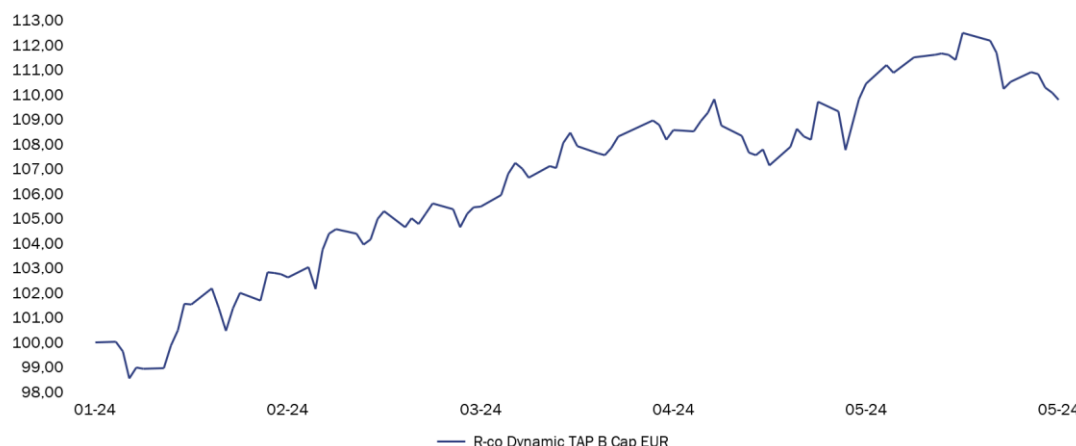
SICAV Mista

 SFDR
 Articolo

8
PAESE DI REGISTRAZIONE

OBIETTIVO DEL FONDO

L'obiettivo di R-co Dynamic TAP è la ricerca di performance, investendo prevalentemente nei mercati azionari e obbligazionari mondiali, attraverso l'attuazione di una gestione discrezionale consistente soprattutto nella selezione di strumenti finanziari fondata sull'analisi finanziaria degli emittenti.

EVOLUZIONE DEL FONDO DAL LANCIO

AL 31/05/2024

ISIN

FR001400KJ27

Valore Quota

109,79 €

Patrimonio netto

262,89 M€
RENDIMENTI CUMULATI (%)

	1 mese	2024	1 anno	3 anni	5 anni	Dal lancio
Fondo	1,88	-	-	-	-	9,79

RENDIMENTI PER ANNO DI CALENDARIO (%)

Fondo

RENDIMENTI ANNUALIZZATI (%)

	3 anni	5 anni	Dal lancio
Fondo	-	-	-

I rendimenti ottenuti nel passato non costituiscono un'indicazione attendibile dei risultati futuri.

INDICATORE DI RISCHIO

	1 anno	3 anni	5 anni
Volatilità del fondo (%)	-	-	-
Volatilità del benchmark (%)	-	-	-
Sharpe Ratio*	-	-	-
Tracking error (%)	-	-	-
Rapporto di informazione	-	-	-
Beta	-	-	-

Calcolo: base settimanale. I dati riportati si riferiscono ai mesi e agli anni passati.

*Sostituzione dell'EONIA da parte dell'ESTR come nuovo tasso di interesse di riferimento a breve termine nell'area dell'euro dal 01/01/2022.

Fonte: Rothschild & Co Asset Management. Il presente documento non contrattuale non costituisce offerta di vendita né consulenza d'investimento. Si prefigge di informare gli investitori in modo semplificato sulle caratteristiche del fondo. Prima di qualsiasi sottoscrizione, si raccomanda di prendere visione delle menzioni legali sulla 3a pagina. Per maggiori informazioni, fare riferimento ai documenti normativi (KID o prospetto completo) e/o al proprio interlocutore abituale: Rothschild & Co Asset Management - 29 avenue de Messine - 75008 Parigi - Francia - Tel.: (+33) 1 40 74 40 74 - Autorizzazione AMF n. GP-17000014



Portafoglio

PRINCIPALI POSIZIONI

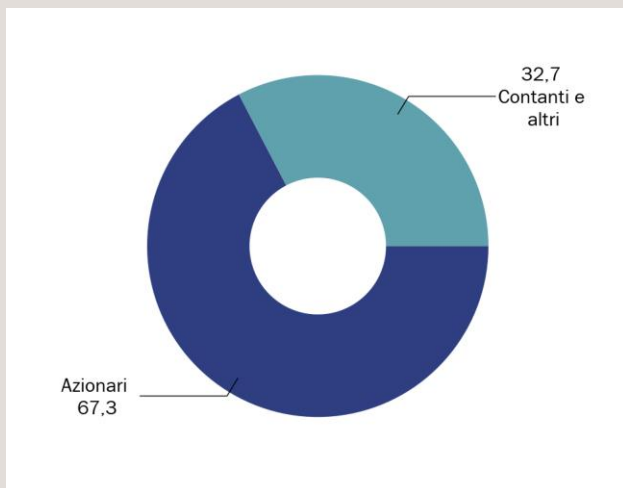
Numero totale di titoli	55
Titolo	%
Ivanhoe Mines Ltd	3,4
Mercadolibre Inc	3,1
Trip.com Group Ltd	3,0
Meta Platforms Inc	2,8
Alibaba Group Holding Ltd	2,8
Alphabet	2,6
Agnico Eagle Mines Ltd	2,5
Newmont Corp	2,4
Morgan Stanley	2,4
Air Liquide Sa	2,2
Quota Azionaria	

PRINCIPALI MOVIMENTI DEL MESE

Acquisti	Settore
Grab Holdings Ltd	Tecnologia / Internet
Union Pacific Corp	Trasporti

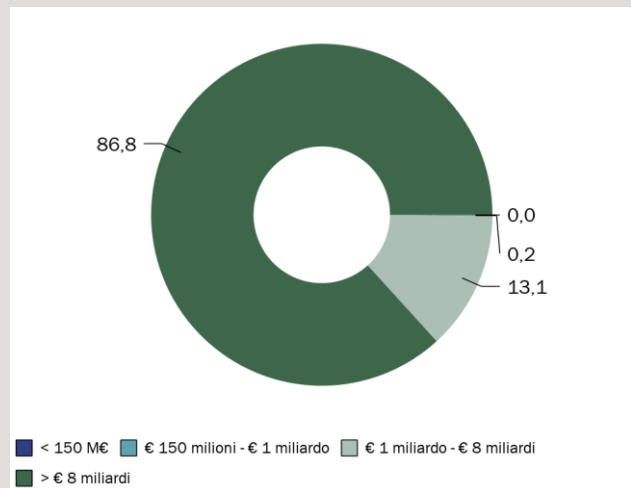
Vendite	Settore
Trip.com Group Ltd	Tempo libero / Servizi

RIPARTIZIONE ATTIVI (%)

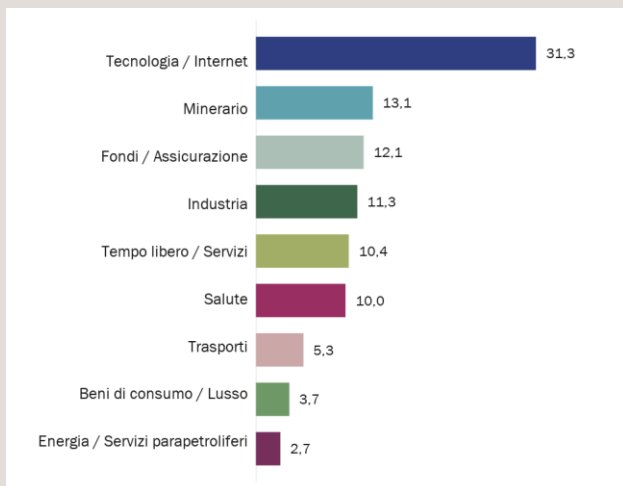


NB: Tasca di liquidità comprensiva della rideterminazione dei derivati

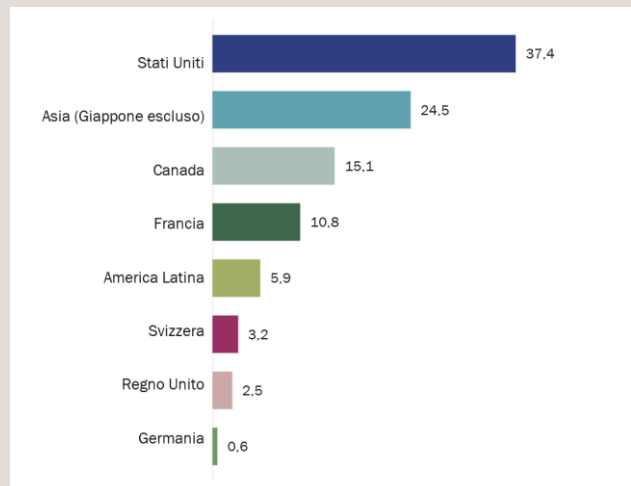
DISTRIBUZIONE PER DIMENSIONE DI CAPITALIZZAZIONE (%)



ESPOSIZIONE PER SETTORE (%)



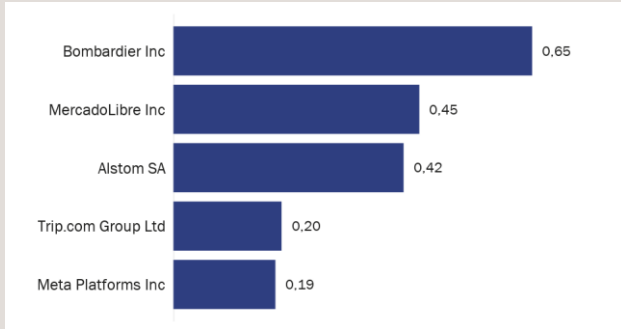
RIPARTIZIONE PER PAESE (%)



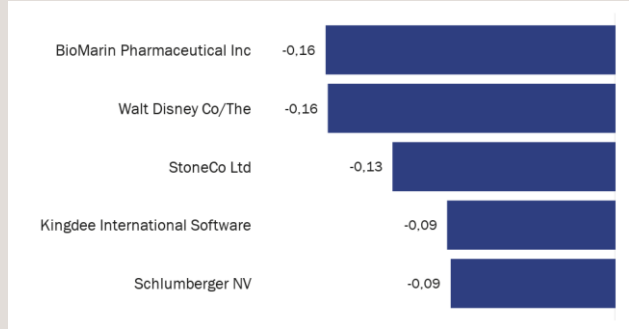


Analisi delle prestazioni

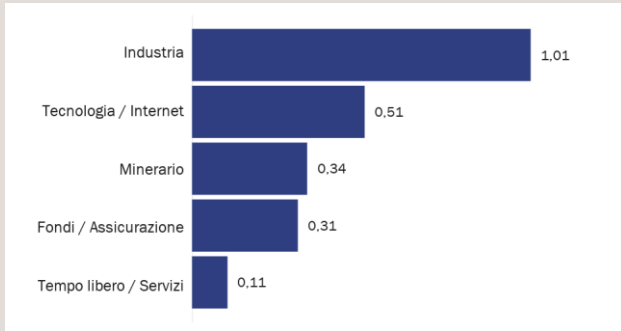
MIGLIORI CONTRIBUTI PER ASSET (%)



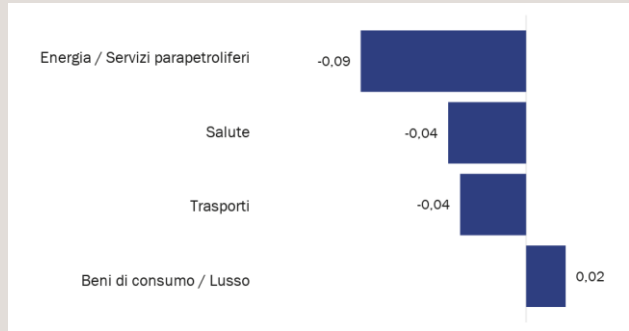
CONTRIBUTI PEGGIORI PER ASSET (%)



MIGLIORI CONTRIBUTI PER SETTORE (%)



CONTRIBUTI PEGGIORI PER SETTORE (%)



Fonte: Rothschild & Co Asset Management

Commento del gestore

Dopo una performance negativa ad aprile, i mercati hanno ripreso la loro marcia e terminano maggio in rialzo del +2,9% per l'indice MSCI World in euro. Le pubblicazioni di buon livello delle imprese e la speranza di un rapido calo dei tassi in Europa hanno alimentato questo rialzo. Tutte le classi di asset ne hanno approfittato con un forte calo della volatilità; il VIX ha superato la soglia di 12 al ribasso prima di una moderata ripresa. Nel corso del mese, l'indice Dow ha superato per la prima volta la soglia dei 40.000 chiudendo con una crescita dell'1,10%, l'S&P ha battuto un record a 5321,41 e segna +3,30%, il Nasdaq ha superato i 17.000 e beneficia di un aumento del 4,3% in dollari; quest'ultimo si è indebolito nel corso del mese e le variazioni convertite in euro sono rispettivamente dello 0%, del 2,16% e del 3,2%. Anche l'Europa ha evidenziato un andamento positivo, con lo Stoxx 600 che ha battuto il suo record a 570,46 e mette a segno un +3,3% (DNR), mentre l'Euro Stoxx guadagna il 2,7% (DNR). La traiettoria dei tassi a 10 anni è stata volatile, dopo un calo nella prima metà del mese, a causa del deterioramento dei dati di crescita. I tassi si sono quindi nettamente tesi dopo dati superiori alle aspettative sull'occupazione e sulla fiducia degli imprenditori negli Stati Uniti. Tuttavia, la pubblicazione a fine mese di dati sui consumi inferiori al consensus e una revisione al ribasso del PIL per il primo trimestre hanno invertito la tendenza. In definitiva, il tasso a 10 anni ha chiuso al 4,5%, in rialzo di +0,04% su base mensile. In Germania, il Bund ha guadagnato +0,08%, attestandosi al 2,66%, i dati armonizzati sull'inflazione per l'area euro accelerano al +2,8% su base annua, al di sopra delle aspettative del +2,7% e dopo il +2,4% di aprile, ma i mercati valutano ancora una probabilità del 97% che la BCE riduca i suoi tassi dello 0,25% il 6 giugno, in quanto il dato sull'inflazione è influenzato da eventi eccezionali. La rotazione settoriale è stata marcata, con un vantaggio per i settori a lunga duration come i servizi pubblici (+6,7%) e l'immobiliare (+6,2%), seguiti dai settori ciclici delle banche (+5,9%), dell'edilizia (+5,9%) e delle materie prime (+5,8%), mentre i settori del tempo libero (-4,5%) e dei beni di consumo (-1,3%) hanno sofferto, così come l'energia (-0,5%) sulla scia del calo dei prezzi del petrolio. In Cina, la ripresa resta contenuta e disomogenea, a seconda dei settori. Ad aprile, mentre la crescita della produzione industriale è accelerata al +6,7% su anno mobile, la crescita delle vendite al dettaglio è rallentata al +2,3% su anno mobile, rispetto al +3,1% del mese precedente e al +5,5% nei primi due mesi dell'anno. Inoltre, l'indice PMI composito della Cina è sceso di un punto a 51,7 ad aprile, in particolare a causa di un calo dell'indice dei servizi. L'indice MSCI dei mercati emergenti segna -1,0% in euro. Il Topix cede lo 0,3% in euro, ma lo yen si è indebolito nel corso del mese e l'indice in valuta locale cresce del +1,1%. I dati macroeconomici sono abbastanza nettamente superiori alle aspettative per il mercato del lavoro (tasso di disoccupazione del 2,6%) e di inflazione (+2,2%), ma i dati relativi ai consumi privati e alla produzione industriale restano al di sotto del consensus.



Caratteristiche

Giuridico

Forma giuridica	SICAV
Domicilio	Francia
Classificazione AMF	-
Azione / Fondo Valuta	EUR
Tipologia di classe	Capitalizzazione
Data di lancio	06/09/2023
Data del 1° NAV	12/01/2024
Orizzonte di investimento	5 anni
Indice di riferimento	-

Fornitori di servizi di fondi

Società di gestione	Rothschild & Co Asset Management
Banca depositaria	Rothschild Martin Maurel
Agente di calcolo	Caceis Fund Administration
Team di gestione	Yoann IGNATIEV / Charles-Edouard BILBAULT

Grado di rischio

Rischio più basso							Rischio più elevato
	1	2	3	4	5	6	7

Rendimento potenzialmente più basso Rendimento potenzialmente più elevato

L'indicatore sintetico di rischio mostra il livello di rischio di questo prodotto rispetto ad altri. Indica la probabilità che questo prodotto subisca delle perdite in caso di movimenti di mercato o di incapacità da parte nostra di pagarvi.

Abbiamo classificato questo prodotto nella classe di rischio 4 su 7, che è una classe di rischio media. Ciò significa che le perdite potenziali derivanti dalle prestazioni future dei prodotti sono di livello medio e, se le condizioni di mercato si deteriorano, la nostra capacità di pagarvi potrebbe risentirne.

Altri importanti fattori di rischio non adeguatamente coperti dall'indicatore:

Rischio di credito: rischio di deterioramento della qualità del credito o rischio di insolvenza di un emittente che potrebbe avere un impatto negativo sul prezzo delle attività in portafoglio.

Rischio di liquidità: rischio legato alla scarsa liquidità dei mercati sottostanti, che li rende sensibili a significativi movimenti di acquisto e vendita.

Impatto di tecniche come i derivati: l'uso di derivati può amplificare l'impatto degli effetti dei movimenti di mercato sul portafoglio.

Commissioni

Comm. di sottoscrizione / di rimborso (max.)	4% / Nessuna
Comm. di gestione finanziaria	0,95% Massimo, tasse incluse, del patrimonio netto
Oneri correnti ex-post	1%
Comm. di performance	Nessuna al di sopra dell'indice di riferimento
Tasse amministrative	0,15%

Glossario

Intensità di carbonio

L'intensità di carbonio del portafoglio è definita come la somma ponderata delle intensità di carbonio delle attività sottostanti del portafoglio.

Science Based Targets iniziativa (SBTi)

L'iniziativa Science Based Targets è un'organizzazione di azione climatica internazionale che sviluppa standard, strumenti e consigli che consentono alle aziende di fissare obiettivi di riduzione delle emissioni di gas a effetto serra (GES) basati sulla scienza climatica e ciò che è necessario per raggiungere l'obiettivo di zero netto entro il 2050 al più tardi.

Target Set: Gli obiettivi aziendali sono programmi scientificamente definiti e chiaramente definiti per la riduzione delle emissioni di gas a effetto serra (GES), esaminati e convalidati da SBTi. Gli obiettivi di queste aziende sono espressi da allineamenti di temperatura.

Committed: Gli impegni rappresentano l'intenzione di un'azienda di sviluppare obiettivi e presentarli per validazione entro 24 mesi. Queste aziende non hanno ancora obiettivi convalidati da SBTi.

Articoli SFDR

Articolo 6: il prodotto finanziario non promuove necessariamente caratteristiche ESG o ha obiettivi specifici di investimento sostenibile.

Articolo 8: il prodotto finanziario promuove determinate caratteristiche ambientali e sociali.

Articolo 9: il prodotto finanziario ha obiettivi di investimento sostenibili.

Quota verde

Quota delle vendite di attività sottostanti che contribuiscono alla transizione.

Categoria "transizione verso un'economia a basse emissioni di carbonio"

Questo indicatore classifica le aziende in base alla loro esposizione ai rischi e alle opportunità associate alla transizione verso un'economia a basse emissioni di carbonio.

Le diverse categorie sono:

Asset Stranding: attività che perdono valore a causa di sviluppi sfavorevoli del mercato (legislazione, vincoli ambientali, interruzioni tecnologiche) che causano una svalutazione significativa (ad esempio, società proprietarie di miniere di carbone);

Transizione operativa: un'azienda che deve affrontare un aumento dei costi operativi a causa delle tasse sul carbonio o che deve effettuare investimenti significativi per implementare soluzioni per ridurre le proprie emissioni di gas serra (ad esempio, i produttori di cemento);

Offerta di prodotti in transizione: un'azienda che si trova ad affrontare un calo della domanda di prodotti ad alta intensità di carbonio e deve spostare la propria offerta di prodotti verso prodotti compatibili con un'economia a basse emissioni di carbonio (ad esempio, il settore automobilistico);

Neutrale: un'azienda con una bassa esposizione agli aumenti dei costi operativi/spese in conto capitale associati alla transizione verso un'economia a basse emissioni di carbonio (ad esempio, il settore sanitario);

Soluzioni: un'azienda che fornisce prodotti o servizi che si prevede beneficeranno della transizione verso un'economia a basse emissioni di carbonio (ad esempio, produttori di energia rinnovabile).



Relazione sulla gestione | ESG

I dati ESG sono datati dall'inizio del trimestre

RATING ESG

	Score	Rating
Fondo	6,09	A
Universo di gestione	5,85	A
Punteggi corretti all'interno del proprio settore		
Tasso di copertura		99%
Numero di titoli detenuti		56
Numero di titoli con rating ESG		55

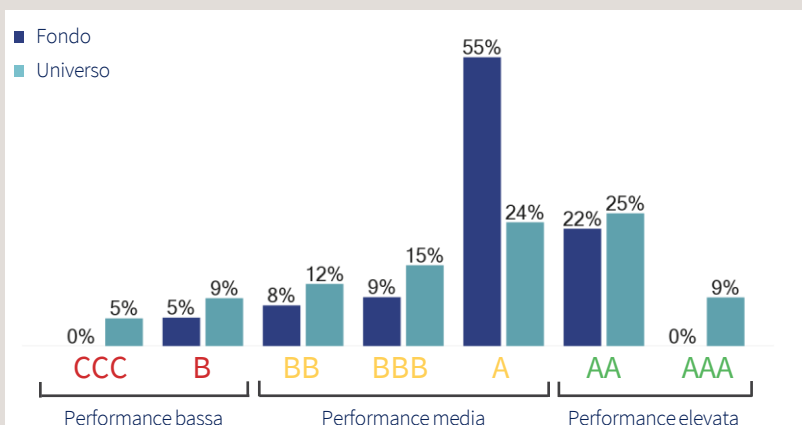
CONFRONTO DEI RATING ESG PER PILASTRO

	E	S	G
Fondo	6,67	5,53	5,94
Universo di gestione	5,88	4,89	5,34

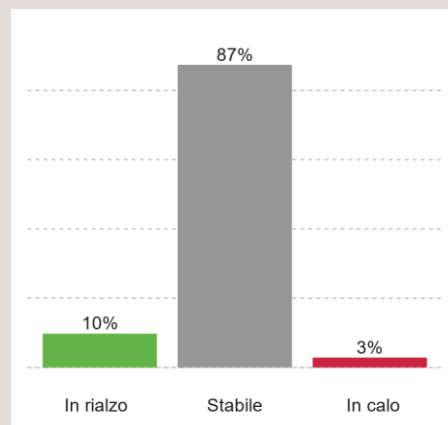
RAPPRESENTANZA FEMMINILE NEL CONSIGLIO DI AMMINISTRAZIONE

Fondo	31%
Universo di gestione	28%

DISTRIBUZIONI DEI RATING (% , LIQUIDITÀ ESCLUSA)



ANDAMENTO DEI RATING (12 MESI)



DISTRIBUZIONI DEI RATING PER SETTORE (% , LIQUIDITÀ ESCLUSA)

Settore	Peso	Senza rating	CCC	B	BB	BBB	A	AA	AAA
Beni di consumo	2,6%	-	-	-	-	-	-	100,0%	-
Energia	1,9%	-	-	-	-	-	-	100,0%	-
Finanza	8,0%	-	-	-	21,4%	7,2%	41,2%	30,2%	-
Industria	11,8%	7,6%	-	18,0%	13,6%	-	27,8%	33,1%	-
Materiali	11,3%	-	-	-	5,0%	-	50,8%	44,3%	-
Salute	6,9%	-	-	-	-	45,9%	29,5%	24,6%	-
Servizi ai consumatori	16,3%	-	-	-	18,7%	17,5%	45,1%	18,7%	-
Titoli di Stato	31,0%	-	-	-	-	-	100,0%	-	-
Tecnologia	10,3%	-	-	31,9%	7,8%	26,1%	17,8%	16,3%	-

Fonte: Rothschild & Co Asset Management



Relazione sulla gestione | ESG

INTENSITÀ DI CARBONIO (AMBITI 1 E 2) E IL QUOTA VERDE

	tonnellate di CO2 per milioni di USD di fatturato
Fondo	122
Universo di gestione	104
Scarto relativo	18
Tasso di copertura	69%
Quota verde	5%

SETTORI CHE CONTRIBUISCONO MAGGIORMENTE ALL'INTENSITÀ DI CARBONIO DEL FONDO

Settori	Peso	Contributo all'intensità di carbonio	Contributo all'intensità di carbonio (%)
Materiali	16,3%	85,2	70%
Industria	17,1%	25,6	21%
Servizi ai consumatori	23,6%	5,7	5%
Top 3	57,0%	116,5	96%

EMITTENTI CHE CONTRIBUISCONO MAGGIORMENTE ALL'INTENSITÀ DI CARBONIO

Emittenti	Peso	Rating ESG	Score E	Punteggio di transizione verso un'economia a basse emissioni di carbonio	Emissioni annuali (MtCO2)	Intensità di carbonio	Contributo all'intensità di carbonio (%)
Air Liquide SA	3,3%	A	4,8	7,0	39,5	1 235,3	33,2%
Ivanhoe Mines Ltd	5,0%	A	3,4	2,0	0,1	495,6	20,5%
Canadian Pacific Railway Ltd	2,5%	A	5,6	6,0	3,1	468,8	9,6%
UNION PACIFIC CORP	2,8%	AA	5,9	6,5	9,5	382,1	8,9%
Newmont Corp	3,6%	AA	4,4	7,3	3,1	262,7	7,7%
Top 5	17,2%						79,8%

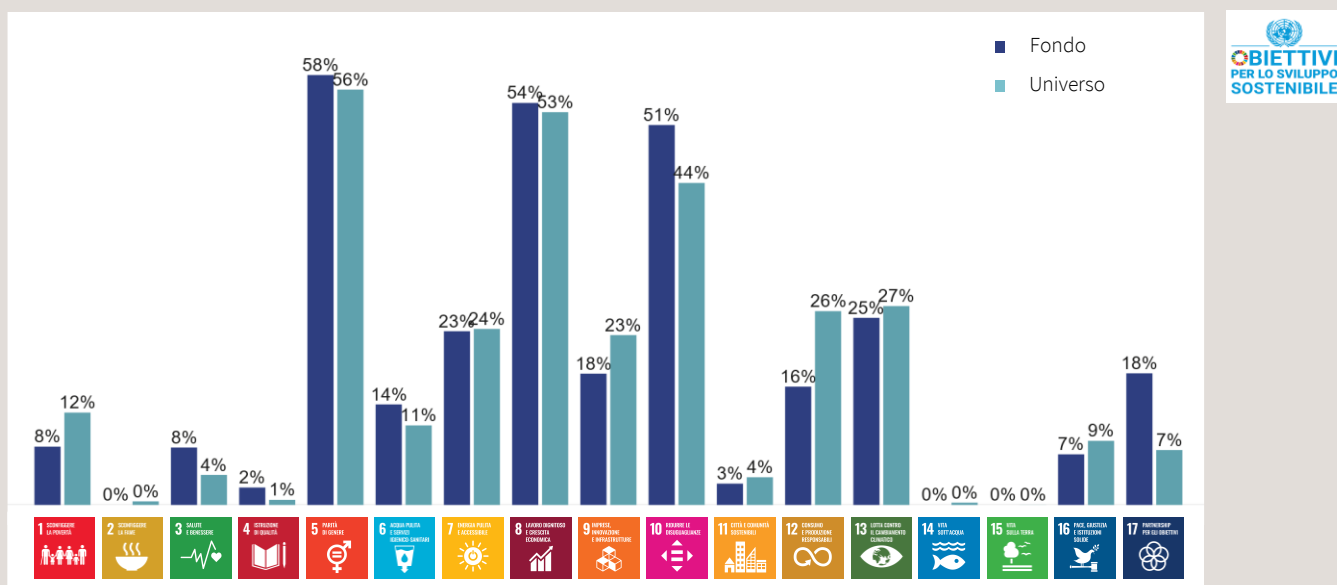
EMITTENTI DELLA CATEGORIA DI TRANSIZIONE "ASSET STRANDING"

Fondo	2%
Universo di gestione	1%

AZIENDE COINVOLTE SBTi

Target Set	22%
Committed	24%

PERCENTUALE DEL PORTAFOGLIO CONFORME AGLI OBIETTIVI DI SVILUPPO SOSTENIBILE





Disclaimer

Rothschild & Co Asset Management, società di gestione patrimoniale con capitale di 1.818.181,89 euro, avente sede legale in 29, avenue de Messine – 75008 Parigi. Autorizzazione AMF n. GP-17000014, Registro delle imprese (RCS) di Parigi n. 824 540 173.

Società d'Investimento a Capitale Variabile di diritto francese "R-Co", avente sede legale in 29, avenue de Messine – 75008 Parigi, iscritta nel Registro delle imprese (RCS) di Parigi con il numero 844 443 390.

Il contenuto del presente documento è fornito unicamente a titolo informativo. Esso non costituisce un elemento contrattuale, una forma di consulenza o una raccomandazione in materia di investimenti, né tanto meno una sollecitazione all'acquisto o alla vendita di quote di fondi. Prima di qualunque investimento, occorre leggere le informazioni dettagliate riportate nella documentazione regolamentare di ciascun fondo (prospetto, regolamento/statuto del fondo, politica di investimento, ultime relazioni annuali/semestrali, documento contenente le informazioni chiave per l'investitore (KID)), che costituisce l'unica base normativa ammissibile ai fini dell'acquisto di quote di fondi. Questi documenti sono disponibili gratuitamente in formato cartaceo o elettronico presso la Società di gestione del fondo o il suo rappresentante.

Il rendimento e il valore delle quote del fondo possono diminuire o aumentare e il capitale potrebbe non essere interamente restituito. Le tendenze storiche dei mercati non riflettono in maniera affidabile l'andamento futuro dei mercati. I rendimenti ottenuti nel passato non costituiscono un'indicazione attendibile dei risultati futuri e non rappresentano in alcun caso una garanzia futura di performance o di capitale. Essi tengono conto della totalità delle spese applicabili a livello del fondo (ad es. commissione di gestione) ma non di quelle applicabili a livello del cliente (supplemento di emissione, spese di deposito, ecc.).

- Informazioni destinate agli investitori US :

Le quote di questo OICVM non sono e non saranno registrate negli Stati Uniti in applicazione dello United States Securities Act del 1933 e successive modifiche ("Securities Act 1933"), né ammesse ai sensi di qualsivoglia legge degli Stati Uniti. Tali quote non devono essere offerte, vendute o trasferite negli Stati Uniti (ivi compresi i suoi territori e possedimenti), né avere come beneficiario, diretto o indiretto, una US Person (ai sensi del regolamento S del Securities Act del 1933) e soggetti equiparati (come specificato nella legge statunitense cosiddetta "HIRE" del 18/03/2010 e nel dispositivo "FATCA").

- Informazioni destinate agli investitori italiani :

Il presente documento è destinato unicamente a soggetti collocatori ed investitori qualificati, e non può essere in alcun modo diffuso al pubblico o consegnato ad investitori che non posseggano tale qualifica. Il presente documento viene fornito esclusivamente a titolo informativo. Esso non costituisce, da parte di Rothschild & Co Asset Management Paris, un'offerta di acquisto o di vendita, una sollecitazione all'investimento o una consulenza d'investimento. Le informazioni contenute nel presente documento sono parziali, a motivo della loro semplificazione. Tali informazioni sono soggettive e possono essere modificate senza alcun preavviso. Tutti i presenti dati sono stati determinati sulla base di informazioni contabili o di mercato. I dati contabili non sono stati tutti certificati dal Revisore dei conti. Rothschild & Co Asset Management potrà ricevere o pagare commissioni in relazione ai servizi da queste prestate a favore dei Fondi o dei Veicoli di Investimento. Rothschild & Co Asset Management declina qualsiasi responsabilità per eventuali decisioni prese sulla base di tali informazioni. La versione aggiornata del Prospetto è disponibile agli investitori e deve essere visionata prima di ogni sottoscrizione. Ogni decisione di investimento deve essere presa sulla base delle informazioni contenute nel Prospetto.

Rothschild & Co Asset Management - 29, avenue de Messine - 75008 Paris - Francia. Società di gestione di portafoglio, titolare dell'autorizzazione AMF N° GP-17000014 data 06/07/2017. S.A con capitale di 1 818 181,89 euros immatricolata nel registro del commercio e delle imprese di Parigi con il numero B 824 540 173.

- Informazioni all'attenzione degli investitori residenti in Svizzera

I fondi di Rothschild & Co Asset Management (di seguito designati i «Fondi») presentati in questo documento sono società di diritto francese e sono autorizzati dalla FINMA per la distribuzione in o a partire dalla Svizzera a investitori non-qualificati. Questa nota informativa non costituisce un invito a sottoscrivere uno dei qualsiasi fondi descritti nelle presenti, non si sostituisce al prospetto del Fondo ed è fornita esclusivamente a titolo informativo. Questa presentazione non costituisce né un consiglio, né una raccomandazione a sottoscrivere qualsiasi Fondo. Le sottoscrizioni verranno ricevute, e le unità, azioni o quote verranno emesse solo in base all'attuale versione del prospetto sul Fondo interessato come approvata dalla FINMA. Qualsiasi informazione comunicata tramite questo documento è fornita esclusivamente a titolo informativo e non ha alcun valore contrattuale. I risultati passati non sono indicativi di quelli futuri. Inoltre, le commissioni prelevate al momento dell'emissione e del riacquisto di unità, quote o azioni del Fondo interessato non sono incluse. Rothschild & Co Asset Management non garantisce in alcun modo l'evoluzione dei risultati e non può essere ritenuta responsabile di decisioni prese basandosi su informazioni contenute nel presente documento. Investire in una o diverse unità, quote o azioni di un Fondo comporta sempre dei rischi. Rothschild & Co Asset Management raccomanda ai sottoscrittori di richiedere informazioni supplementari, in particolare sull'adeguatezza delle caratteristiche dei Fondi alle loro esigenze, chiamando il Rappresentante dei Fondi in Svizzera come indicato qui sotto, il loro consulente finanziario abituale, o Rothschild & Co Asset Management prima di prendere la decisione di investire.

Rothschild & Co Bank AG (Zollikerstrasse 181- CH-8034 Zurich - Svizzera) ha ottenuto dalla FINMA l'autorizzazione alla distribuzione di Fondi agli investitori non qualificati in Svizzera o dalla Svizzera; Rothschild & Co Bank AG è inoltre designata rappresentante (il "Rappresentante") e agente incaricato dei pagamenti in Svizzera.

Il Regolamento o lo statuto, il Prospetto informativo, i Documenti contenenti le informazioni Chiave per gli Investitori, le Relazioni annuali e semestrali del Fondo per la Svizzera possono essere ottenuti gratuitamente presso il Rappresentante in Svizzera. Gli investitori devono prendere visione dei prospetti prima di sottoscrivere unità, quote o azioni di Fondi di qualsiasi tipo.

Gli annunci destinati agli investitori in Svizzera che riguardano Rothschild & Co Asset Management o i Fondi saranno pubblicati nella piattaforma elettronica www.fundinfo.com, che fa testo.

I prezzi di emissione e di riacquisto o i valori patrimoniali netti accompagnati dalla dicitura «commissioni escluse» verranno pubblicati tutti i giorni sulla piattaforma elettronica www.fundinfo.com.

- Sito Internet :

L'atto costitutivo o lo statuto dell'OICVM, il KID e i documenti periodici più recenti (relazioni annuali e semestrali) di ogni OICVM sono disponibili sul sito Internet: am.eu.rothschildandco.com

- Information regarding MSCI ESG Research

Although Rothschild & Co Asset Management information providers, including without limitation, MSCI ESG Research LLC and its affiliates (the « ESG Parties »), obtain information (the « Information ») from sources they consider reliable, none of the ESG Parties warrants or guarantees the originality, accuracy and/or completeness, of any data herein and expressly disclaim all express or implied warranties, including those of merchantability and fitness for a particular purpose. The information may only be used for your internal use, may not be reproduced or disseminated in any form and may not be used as a basis for, or a component of, any financial instruments or products or indices. Further, none of the information can in and of itself be used to determine which securities to buy or sell or when to buy or sell them. None of the ESG Parties shall have any liability for any errors or omissions in connection with any data herein, or any liability for any direct, indirect, special, punitive, consequential or any other damages (including lost profits) even if notified of the possibility of such damages.

I marchi attestano solo la natura responsabile e sostenibile della gestione e non devono essere considerati una garanzia di sicurezza del capitale o della performance finanziaria del fondo.

Contatti commerciali

Istituzionali Francia

Tel : +33 1 40 74 40 84

@ : AMEUInstitutionnelsFrance@rothschildandco.com

Distribuzione fuori dalla Francia

Tel : + 33 1 40 74 43 80

@ : AMEUDistribution@rothschildandco.com

Internazionale

Tel : + 33 1 40 74 42 92

@ : clientserviceteam@rothschildandco.com

