



Areas Prudence

FCP Diversifié

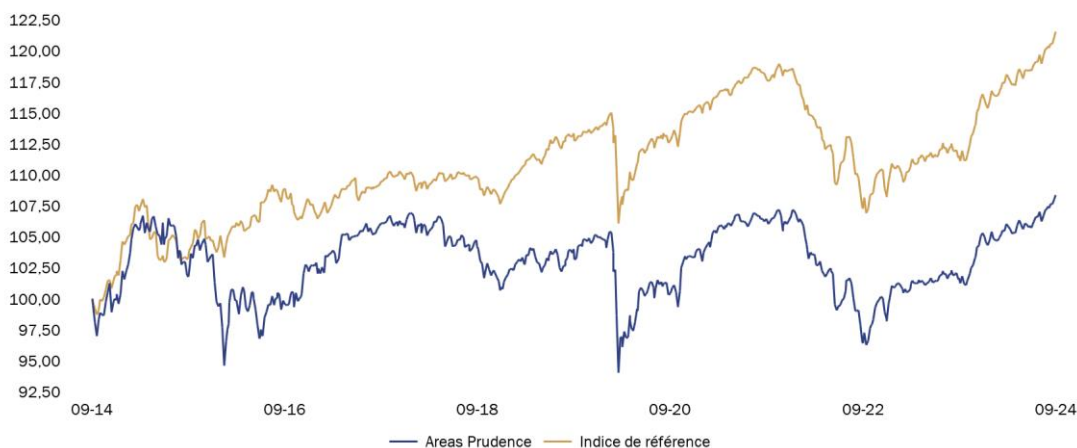
 SFDR
 Article

6
PAYS D'ENREGISTREMENT  **FR**

STRATÉGIE D'INVESTISSEMENT

Le FCP a pour objectif de gestion d'obtenir sur la durée de placement recommandée (supérieure à trois ans) une performance supérieure à celle de l'indicateur de référence (10% MSCI Daily TR Net Emu LC + 5% MSCI Daily TR Net World Ex EMU \$ converti en € + 20% [€STER capitalisé + 0,085%] + 65% Bloomberg Euro Aggregate 3-5). La stratégie d'investissement est une gestion de conviction reposant sur une allocation discrétionnaire entre les différentes classes d'actifs et zones géographiques qui peut conduire à des écarts importants avec l'indicateur de référence. Depuis le 1er septembre 2017, Areas Prudence est un fonds à gestion directe. Le graphique d'évolution du fonds, les performances et indicateurs de risque affichés tiennent compte de l'historique des VL.

ÉVOLUTION DU FONDS DEPUIS 10 ANS


AU 30/09/2024

 ISIN
FR0010619908
 Valeur liquidative
154,14 €
 Actifs sous gestion
49,75 M€

PERFORMANCES CUMULÉES (%)

	1 mois	2024	1 an	3 ans	5 ans	10 ans
Fonds	0,88	2,98	6,57	1,91	4,20	8,37
Indice	0,97	4,50	8,96	3,30	7,23	21,55
Ecart Relatif	-0,09	-1,52	-2,39	-1,39	-3,02	-13,18

PERFORMANCES ANNUELLES (%)

	2023	2022	2021	2020	2019
Fonds	7,14	-7,84	3,14	-1,57	4,01
Indice	7,49	-8,66	2,84	1,37	5,20
Ecart Relatif	-0,35	0,82	0,29	-2,94	-1,19

PERFORMANCES ANNUALISÉES (%)

	3 ans	5 ans	10 ans
Fonds	0,63	0,83	0,81
Indice	1,09	1,40	1,97
Ecart Relatif	-0,46	-0,58	-1,16

INDICATEURS DE RISQUE

	1 an	3 ans	5 ans
Volatilité Fonds (%)	2,54	3,67	4,91
Volatilité Indice (%)	2,71	3,73	3,86
Ratio de Sharpe*	1,10	-0,37	-0,01
Tracking error (%)	0,69	1,47	2,01
Ratio d'information	-0,82	-0,10	-0,14
Bêta	0,89	0,94	1,18

Les performances passées ne sont pas un indicateur fiable des performances futures.

Calcul : pas hebdomadaire. Les chiffres cités ont trait aux mois et années écoulés.

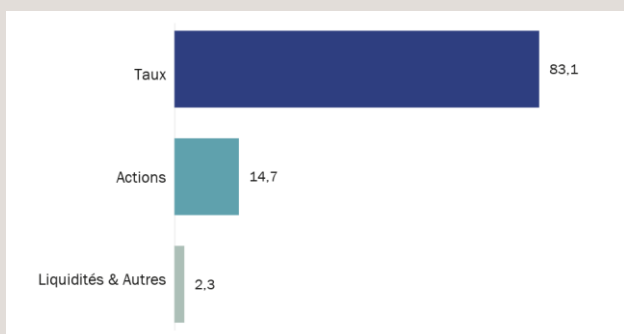
*Remplacement de l'EONIA par l'ESTR comme nouveau taux d'intérêt court terme de référence en zone euro à compter du 01/01/2022.

Source : Rothschild & Co Asset Management. Ce document non-contractuel ne constitue pas une offre de vente ou un conseil en investissement. Il a pour but de vous informer de manière simplifiée sur les caractéristiques du fonds. Avant toute souscription merci de prendre connaissance des mentions légales sur la dernière page. Pour plus d'informations, vous pouvez vous référer aux documents réglementaires (DIC ou prospectus complet) et/ ou contacter votre interlocuteur habituel : Rothschild & Co Asset Management - 29 avenue de Messine - 75008 Paris - France - Tél : (33) 1 40 74 40 74 - Numéro d'agrément AMF n° GP-17000014



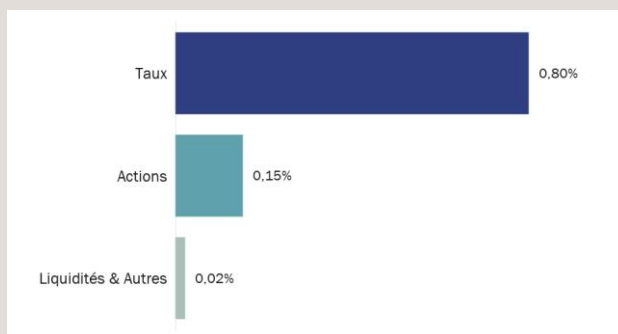
Portefeuille global

EXPOSITION PAR CLASSE D'ACTIFS (%)



NB : Poche Liquidités & Autres comprenant le retraitement des dérivés
Liquidités & Autres = OPC monétaires, OAT inférieures à 1 an et cash

CONTRIBUTION À LA PERFORMANCE BRUTE SUR LE MOIS



CONTRIBUTIONS À LA PERFORMANCE BRUTE PAR CLASSE D'ACTIFS (%)

Classe d'actifs	Poids moyen fonds	Poids moyen indice	Sur-pondération moyenne	Contribution fonds	Contribution indice	Ecart de contribution
Taux	83,0	65,2	17,8	0,80	0,76	0,05
Actions	14,0	14,8	-0,8	0,15	0,14	0,01
Liquidités & Autres	3,0	20,0	-17,0	0,02	0,06	-0,04
Total	100,0	100,0	0,0	0,98	0,96	0,02

Source : Rothschild & Co Asset Management

Commentaire du gérant

Après un mois d'août porteur, les marchés ont débuté le mois de septembre en corrigeant suite au retour des craintes concernant la croissance économique mondiale. Un nouveau recul de l'activité manufacturière en août, puis la publication de chiffres de créations d'emplois inférieurs aux attentes n'ont cependant pas empêché les marchés de se reprendre le chemin de la hausse et de terminer en territoire positif tant dans les pays développés que dans les pays émergents. Plusieurs éléments ont favorisé cette reprise. Aux Etats-Unis d'abord, le ralentissement attendu de la consommation en août s'est accompagné d'une normalisation du marché du travail que montre la forte résorption de l'excès d'offres d'emplois. Pour autant, ce ralentissement n'a pas amené les investisseurs à craindre une décélération abrupte de la croissance, d'autant que les enquêtes de confiance des ménages (Michigan) ont rebondi en septembre pour atteindre leur point haut de ces cinq derniers mois. Par ailleurs, les chiffres d'inflation sont encourageants, avec une décélération de l'inflation globale à 2.5% (g.a. en août). La décision de la Fed de réduire ses taux directeurs de 50 pdb, associée à une forte probabilité d'une baisse de même ampleur d'ici la fin de l'année, a également soutenu les actifs risqués sur la période. Dans la zone euro, la BCE a poursuivi son cycle d'assouplissement monétaire avec une baisse de taux de 25 bps, en raison de statistiques médiocres sur la croissance pour le mois de septembre alors que la baisse de l'inflation a été bien plus forte que ce qu'anticipait l'Institution. Les nombreuses mesures prises par le gouvernement chinois ont également contribué à la bonne tenue des marchés. Un assouplissement monétaire de 20pdb du taux directeur et réduction de 50pdb du taux de réserves obligatoires et la baisse des taux hypothécaires en soutien du marché immobilier aux marchés de capitaux ont fait flamber les bourses. L'indice CSI 300, qui reflète l'évolution des 300 principales valeurs cotées à Shanghai et à Shenzhen, a bondi de 21% sur le mois. Les actions émergentes ont profité de cet élan pour progresser de 5.8% (MSCI Emerging Markets). Le S&P500 termine à +2,1% en devise locale alors que l'indice de la zone euro s'adapte à 1%. Seul le Japon (Topix en yen) termine en baisse de 1.5% pénalisé par des craintes de hausses des taux. Les taux américains (10 ans) ont perdu 12 pdb sur la période pour terminer à 3,78% tandis que le 10 ans allemand finit le mois avec une baisse de 18 pdb avec un taux final de 2,12%.

Dans ce contexte, le fonds a surperformé son indice de référence sur le mois, principalement en raison de ses sous-pondérations sur les secteurs de la technologie et de l'automobile, mais également grâce à une sélection de titres favorable dans le secteur des matières premières.



Poche Actions

% investi : 9,96

% exposé : 14,68

PRINCIPALES POSITIONS (%)

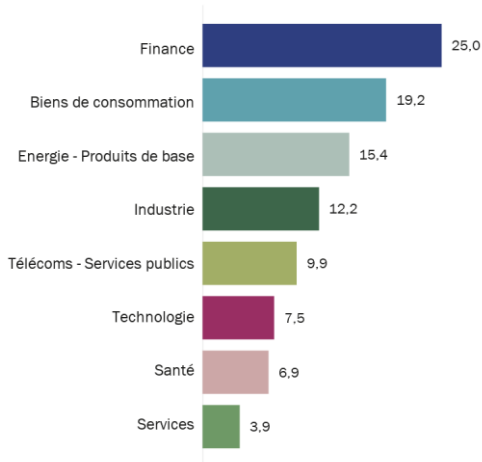
Libellé	%
Sanofi SA	0,7
Akzo Nobel NV	0,4
Siemens AG	0,4
AXA SA	0,4
TotalEnergies SE	0,4

Poids non rebasés

PRINCIPAUX MOUVEMENTS SUR LE MOIS

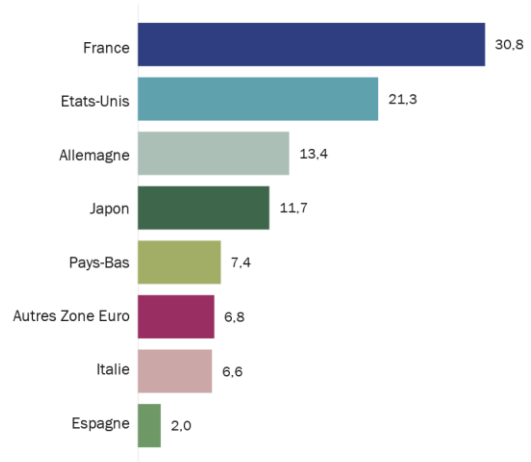
Achats	Ventes
Forvia	Industria de Diseno Textil SA
Akzo Nobel NV	Bankinter SA
Stellantis NV	Intesa Sanpaolo SpA
AXA SA	AXA SA
Sanofi SA	Generali

EXPOSITION NETTE PAR SECTEUR (%)



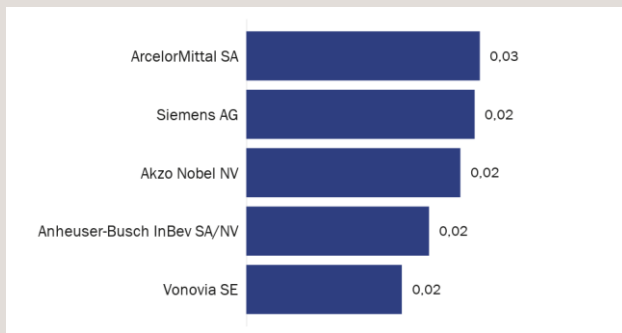
Poids rebasés

EXPOSITION NETTE PAR ZONE GÉOGRAPHIQUE (%)

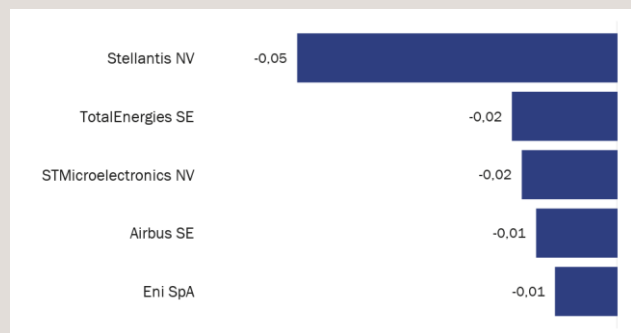


Poids rebasés

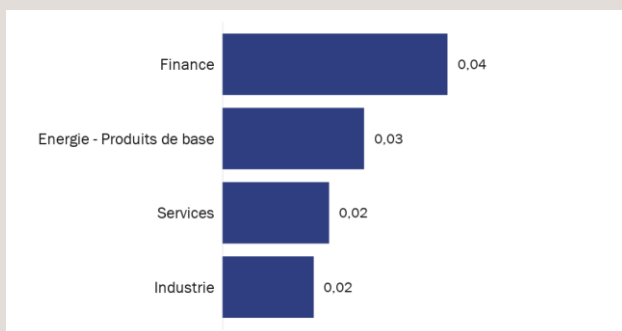
PREMIÈRES CONTRIBUTIONS PAR TITRE (%)



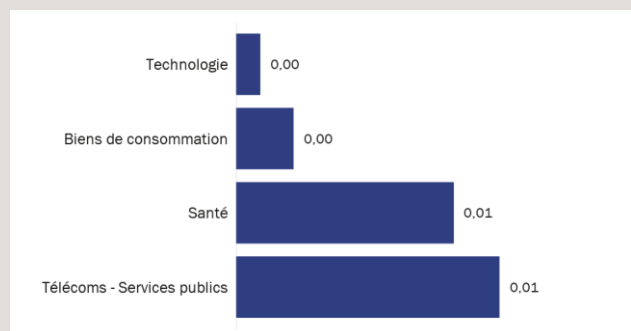
DERNIÈRES CONTRIBUTIONS PAR TITRE (%)



PREMIÈRES CONTRIBUTIONS PAR SECTEUR (%)



DERNIÈRES CONTRIBUTIONS PAR SECTEUR (%)





Poche Taux & Liquidités

Sensibilité : 2,47

Taux actuariel : 2,84%

PRINCIPALES POSITIONS (%)

Libellé	%
France (govt Of) 1 05/25/27	5,9
Republic Of Austria 0 1/2 04/20/27	5,8
Ireland Government Bond 0.2 05/15/27	5,8
Bonos Y Oblig Del Estado 2.15 10/31/25	4,1
Buoni Poliennali Del Tes 1.85 07/01/25	4,0

Poids non rebasés
Hors OPCVM et dérivés

CONTRIBUTION À LA PERFORMANCE BRUTE PAR TYPE DE DETTE (%)

Type de dette	Poids moyen	Contribution
Etat	39,4	0,40
Financières Senior - Covered	28,2	0,26
Corporate	23,8	0,22
Liquidités + dérivés	8,6	0,02
Total	100,0	0,91

PRINCIPAUX MOUVEMENTS SUR LE MOIS

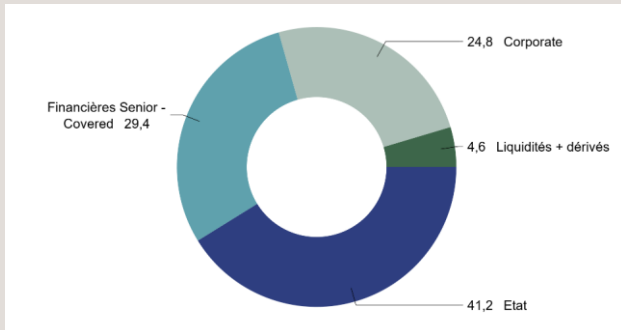
Achats	Ventes
Pas de mouvement d'achat	Pas de mouvement de vente

DÉCOMPOSITION DE LA SENSIBILITÉ PAR TRANCHE DE MATURITÉ

Maturité	% Actif	Contribution à la sensibilité
< 1 an	13,3	0,09
1-3 ans	47,7	1,17
3-5 ans	24,8	1,07
5-7 ans	2,6	0,15
7-10 ans	-	-
> 10 ans	-	-
Cash	11,5	0,00
Total	100,0	2,47

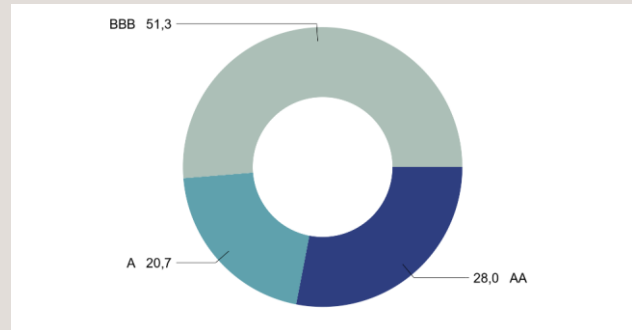
Poids rebasés

RÉPARTITION PAR TYPE DE DETTE (%)



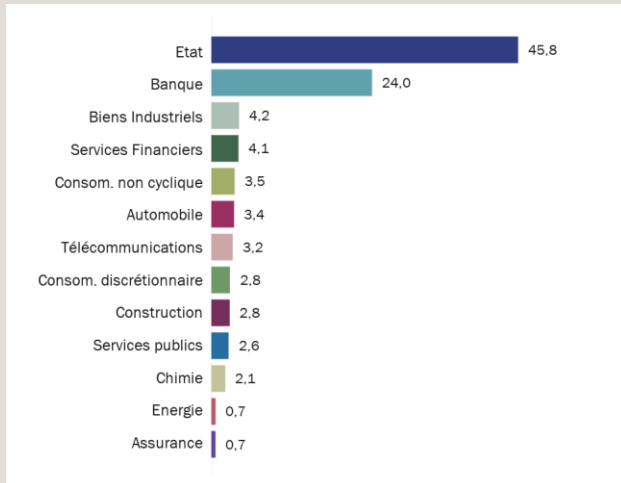
Poids rebasés
Hors OPCVM et dérivés

RÉPARTITION PAR NOTATION (%)



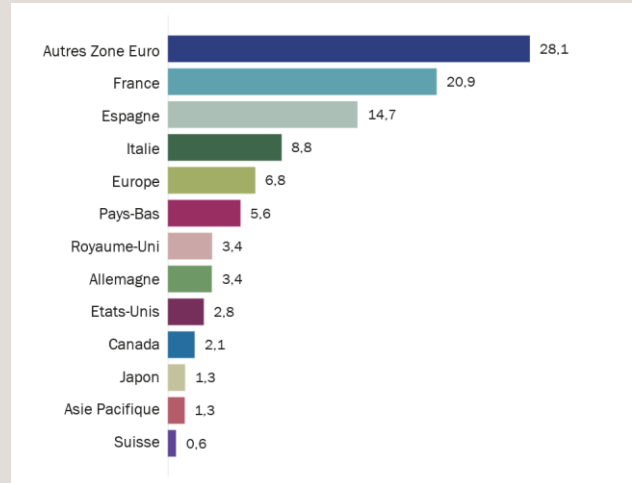
Poids rebasés
Hors OPCVM et dérivés

EXPOSITION NETTE PAR SECTEUR (%)



Poids rebasés

EXPOSITION NETTE PAR ZONE GÉOGRAPHIQUE (%)



Poids rebasés



Caractéristiques

Juridiques

Forme Juridique	FCP
Domicile	France
Classification AMF	-
Devise Part / Fonds	EUR
Affectation des résultats	Capitalisation
Date de création	01/07/2008
Date 1ère VL	04/07/2008
Horizon de placement conseillé	3 ans
Indice de référence	65% Bloomberg Euro-Aggregate: 3-5 Year Total Return EUR, 20% ESTR Capi + 0.085%, 10% MSCI EMU NTR Local, 5% MSCI World Ex EMU NTR

Acteurs

Société de gestion	Rothschild & Co Asset Management
Dépositaire	Rothschild Martin Maurel
Valorisateur	Caceis Fund Administration
Gérant(s)	Ludivine QUINCEROT (DE) / Julien BOY / Vincent IMENURAET / Thomas VINCENT

Échelle de risque

A risque plus faible A risque plus élevé

1	2	3	4	5	6	7
---	---	---	---	---	---	---

Rendement potentiellement plus faible

Rendement potentiellement plus élevé

L'indicateur synthétique de risque permet d'apprécier le niveau de risque de ce produit par rapport à d'autres. Il indique la probabilité que ce produit enregistre des pertes en cas de mouvements sur les marchés ou d'une impossibilité de notre part de vous payer.

Nous avons classé ce produit dans la classe de risque 2 sur 7, qui est une classe de risque basse. Autrement dit, les pertes potentielles liées aux futurs résultats du produit se situent à un niveau faible et, si la situation venait à se détériorer sur les marchés, il est très peu probable que notre capacité à vous payer en soit affectée.

Autres facteurs de risque importants, non pris en compte de manière adéquate par l'indicateur : Risque de crédit : Risque de dégradation de la qualité du crédit ou risque de défaut d'un émetteur pouvant impacter négativement le prix des actifs en portefeuille.

Risque de contrepartie : Risque de défaut d'une contrepartie à une opération de gré à gré (swap, pension). Ces risques peuvent impacter négativement la valeur liquidative de l'OPC.

Impact des techniques telles que des produits dérivés : L'utilisation des produits dérivés peut amplifier l'impact des effets de mouvement de marché du portefeuille.

Frais

Commission souscription / rachat (max.)	2% / 2%
Frais de gestion financière	1,20% TTC maximum de l'actif net
Frais courants ex-post	1,21%
Commission de surperformance	Néant
Frais de fonctionnement et autres services	-



Disclaimer

Rothschild & Co Asset Management, Société de gestion de portefeuille au capital de 1 818 181,89 euros, 29, avenue de Messine – 75008 Paris. Agrément AMF N° GP 17000014, RCS Paris 824 540 173.

Société d'Investissement à Capital Variable de droit français "R-Co", 29, avenue de Messine – 75008 Paris, immatriculée 844 443 390 RCS PARIS

Les présentes informations sont exclusivement présentées à titre informatif. Elles ne constituent ni un élément contractuel, ni un conseil en investissement, ni une recommandation de placement, ni une sollicitation d'achat ou de vente de parts de fonds. Avant tout investissement, vous devez lire les informations détaillées figurant dans la documentation réglementaire de chaque fonds (prospectus, règlement/statuts du fonds, politique de placement, derniers rapports annuel/semestriel, document d'information clé pour l'investisseur (DIC)), qui constituent la seule base réglementaire recevable pour l'acquisition de parts de fonds. Ces documents sont disponibles gratuitement sous format papier ou électronique, auprès de la Société de Gestion du fonds ou son représentant. Le rendement et la valeur des parts de fonds peuvent diminuer ou augmenter et le capital peut ne pas être intégralement restitué. Les tendances historiques des marchés ne sont pas un indicateur fiable du comportement futur des marchés. Les performances passées ne sont pas un indicateur fiable des performances futures. Elles ne constituent en aucun cas une garantie future de performance ou de capital. Elles tiennent compte de l'ensemble des frais portés au niveau du fonds (ex : commission de gestion) mais pas ne tiennent pas compte des frais portés au niveau du client (supplément d'émission, frais de dépôt, etc.).

- Information pour les US persons

Les parts ou actions de cet OPCVM ne sont pas et ne seront pas enregistrées aux Etats-Unis en application du U.S. Securities Act de 1933 tel que modifié (« Securities Act 1933 ») ou admises en vertu d'une quelconque loi des Etats-Unis. Ces parts ne doivent ni être offertes, vendues ou transférées aux Etats-Unis (y compris dans ses territoires et possessions) ni bénéficier, directement ou indirectement, à une US Person (au sens du règlement S du Securities Act de 1933) et assimilées (telles que visées dans la loi Américaine dite « HIRE » du 18/03/2010 et dans le dispositif FATCA) ».

- Informations destinées aux Investisseurs Français, Espagnols, Hollandais, Autrichiens, Italiens, Allemands.

Les statuts ou le règlement de l'OPCVM, le DIC, le Prospectus et les derniers documents périodiques (rapports annuels et semi-annuels) de chaque OPCVM, peuvent être obtenus sur simple demande et gratuitement auprès de : Rothschild & Co Asset Management - Service Commercial - 29, avenue de Messine - 75008 Paris - France.

- Informations destinées aux investisseurs Belges (si l'OPC est autorisé à la commercialisation dans ce pays. Cf. au Pays d'enregistrement en page 1 du document)

Les statuts ou le règlement de l'OPCVM, le DIC, le Prospectus et les derniers documents périodiques (rapports annuels et semi-annuels) de chaque OPCVM, peuvent être obtenus sur simple demande et gratuitement en français et en néerlandais belge auprès de Rothschild Martin Maurel, ayant son siège social au 29, avenue de Messine, 75008 Paris, agissant pour le compte de sa succursale Rothschild & Co Wealth Management Belgium ayant son siège social au, 166 avenue Louise B - 1050 Bruxelles, Belgique.

Toute information aux investisseurs belges concernant Rothschild & Co Asset Management ou l'OPCVM sera publiée dans un média local belge ou transmise par l'entité commercialisatrice de l'OPCVM.

- Informations destinées aux investisseurs Luxembourgeois (si l'OPC est autorisé à la commercialisation dans ce pays. Cf. au Pays d'enregistrement en page 1 du document)

Les statuts ou le règlement de l'OPCVM, le DIC, le Prospectus et les derniers documents périodiques (rapports annuels et semi-annuels) de chaque OPCVM, peuvent être obtenus sur simple demande et gratuitement auprès du Représentant et Agent-payeur pour le Luxembourg : CACEIS Bank, Luxembourg Branch, 5, allée Scheffer, L-2520 Luxembourg. Toute information aux investisseurs luxembourgeois concernant Rothschild & Co Asset Management ou l'OPCVM sera publiée dans un média local luxembourgeois.

- Informations à l'attention des investisseurs résidant en Suisse (si l'OPC est autorisé à la commercialisation dans ce pays. Cf. au Pays d'enregistrement en page 1 du document)

Les fonds de Rothschild & Co Asset Management (ci-après désignés les « Fonds ») présentés dans ce document sont des sociétés de droit français. Cette note d'information n'est pas une invitation à souscrire l'un quelconque des Fonds qui sont décrits dans les présentes ; elle ne se substitue pas au prospectus du Fonds et n'est fournie que pour information. Cette présentation n'est ni un conseil, ni une recommandation de souscrire un quelconque Fonds. Les souscriptions ne seront reçues et les unités, actions ou parts ne seront émises que sur la base de la version actuelle du prospectus sur le Fonds concerné telle qu'elle a été approuvée par la FINMA. Tout renseignement communiqué au moyen de ce document n'est fourni que pour information et n'a aucune valeur contractuelle. Les performances passées ne préjugent pas des performances futures. De plus, les commissions prélevées lors de l'émission et du rachat d'unités, parts ou actions du Fonds concerné ne sont pas incluses. Rothschild & Co Asset Management ne garantit en aucune façon l'évolution des performances et ne peut être tenu pour responsable d'aucune décision prise en se fondant sur les informations contenues dans le présent document.

Investir dans une ou plusieurs unités, parts ou actions d'un Fonds n'est pas sans risque. Rothschild & Co Asset Management recommande aux souscripteurs de demander des renseignements supplémentaires, en particulier en ce qui concerne l'adéquation des caractéristiques des Fonds à leurs besoins, en appelant soit le Représentant des Fonds en Suisse tel qu'il est indiqué ci-dessous, soit leur conseiller financier habituel, soit Rothschild & Co Asset Management avant de prendre la décision d'investir.

Rothschild & Co Bank AG (Zollikerstrasse 181- CH-8034 Zurich - Suisse) a obtenu de la FINMA l'autorisation de distribuer les Fonds aux investisseurs non-qualifiés en / ou à partir de la Suisse ; Rothschild & Co Bank AG est également désignée comme représentant (le « Représentant ») et agent payeur en Suisse.

Le Règlement, le Prospectus, les Documents d'Informations Clés pour l'Investisseur, les Rapports annuel et semestriel du Fonds pour la Suisse peuvent être obtenus gratuitement auprès du Représentant en Suisse. Les investisseurs doivent prendre connaissance des prospectus avant de souscrire des unités, parts ou actions de Fonds quels qu'ils soient.

Les annonces destinées aux investisseurs en Suisse qui concernent Rothschild & Co Asset Management ou les Fonds seront publiées sur la plate-forme électronique www.fundinfo.com, qui fait autorité. Les prix d'émission et de rachat ou les valeurs liquidatives assorties de la mention « commissions exclues » seront publiés tous les jours sur la plate-forme électronique www.fundinfo.com.

- Site Internet

Les statuts ou règlement de l'OPCVM, le DIC, le Prospectus et les derniers documents périodiques (rapports annuels et semi-annuels) de chaque OPCVM sont disponibles sur le site Internet : am.eu.rothschildandco.com

- Information concernant MSCI ESG Research

Although Rothschild & Co Asset Management information providers, including without limitation, MSCI ESG Research LLC and its affiliates (the « ESG Parties »), obtain information (the « Information ») from sources they consider reliable, none of the ESG Parties warrants or guarantees the originality, accuracy and/or completeness, of any data herein and expressly disclaim all express or implied warranties, including those of merchantability and fitness for a particular purpose. The information may only be used for your internal use, may not be reproduced or disseminated in any form and may not be used as a basis for, or a component of, any financial instruments or products or indices. Further, none of the information can in and of itself be used to determine which securities to buy or sell or when to buy or sell them. None of the ESG Parties shall have any liability for any errors or omissions in connection with any data herein, or any liability for any direct, indirect, special, punitive, consequential or any other damages (including lost profits) even if notified of the possibility of such damages.

Les labels attestent uniquement le caractère responsable et durable de la gestion et ne doivent pas être considérés ni comme un gage de sécurité du capital ni comme une garantie de la performance financière du fonds.

Vos contacts commerciaux

Institutionnels France

Tel : +33 1 40 74 40 84

@ : AMEUInstitutionnelsFrance@rothschildandco.com

Distribution externe France

Tel : + 33 1 40 74 43 80

@ : AMEUDistribution@rothschildandco.com

International :

Tel : + 33 1 40 74 42 92

@ : clientserviceteam@rothschildandco.com

