



Rapport Annuel

RMM Indexi

29/12/2023

1. Informations générales.....	3
1.1 Acteurs.....	3
2. Caractéristiques principales de l'OPC.....	4
2.1 Objectif de gestion.....	4
2.2 Stratégie d'investissement.....	4
2.3 Profil de risque et de rendement.....	11
2.4 Catégories de parts.....	12
3. Compte-rendu d'activité.....	13
3.1 Performances du 02/01/2023 au 29/12/2023.....	13
3.2 Commentaire de gestion.....	13
4. Vie de l'OPC sous l'exercice sous revue.....	14
4.1 Changements substantiels intervenus au cours de l'exercice.....	14
4.2 Mouvements intervenus dans la composition du portefeuille au cours de l'exercice.....	14
4.3 Récapitulatif des cas et conditions dans lesquels le plafonnement des rachats a, au cours de la période, été décidé.....	15
4.4 Techniques de gestion efficace du portefeuille et instruments financiers dérivés.....	15
4.4.1 Instruments financiers dérivés.....	16
4.4.2 Transparence de financement sur titres et de réutilisation des instruments financiers – Règlement SFTR en devises de comptabilité de l'OPC.....	16
4.5 Risque global.....	16
4.6 Informations sur les risques financiers.....	16
5. Informations réglementaires.....	17
5.1 Politique de sélection des intermédiaires et d'exécution des ordres des clients.....	17
5.2 Exercice des droits de vote.....	17
5.2.1 Politique de vote.....	17
5.2.2 Exercice des droits de vote.....	17
5.3 Politique de rémunération.....	18
5.4 Frais d'intermédiation.....	19
5.5 Données SFDR.....	20
6. Annexes.....	21

1. Informations générales

FCP de droit français.

1.1 Acteurs

Société de gestion

Rothschild & Co Asset Management

Société en commandite simple

29, avenue de Messine

75008 Paris

Société de Gestion de portefeuilles agréée par l'Autorité des Marchés Financiers le 6 juin 2017 sous le numéro GP-17000014.

Dépositaire, Conservateur et Etablissement en charge de la tenue des registres de parts

Rothschild Martin Maurel

Société en commandite simple

29, avenue de Messine

75008 Paris

Etablissement de crédit français agréé par l'ACPR (Autorité de Contrôle Prudentiel et de Résolution)

Sous délégué de gestion comptable

Rothschild & Co Asset Management assurera seule la gestion administrative et financière du FCP sans délégation à des tiers à l'exception de la fonction comptable qui est déléguée dans sa totalité à :

CACEIS Fund Administration

Etablissement de crédit agréé par le CECEI

Siège social : 89-91 rue Gabriel Péri – 92120 Montrouge

Adresse postale : 12 place des États-Unis - CS 40083 - 92549 Montrouge CEDEX

Centralisateur

Rothschild Martin Maurel

Commissaires aux comptes

Cabinet FOUCAULT

229 boulevard Pereire

75017 Paris

Signataire : Jean-Paul Foucault

2. Caractéristiques principales de l'OPC

2.1 Objectif de gestion

Objectif de gestion

L'objectif de gestion de RMM INDEXi est de reproduire la performance des obligations de la zone euro indexées sur l'inflation (française et européenne).

Indicateur de référence

Le Bloomberg Eurozone – All CPI (Code Bloomberg LF96TREU Index) est un reflet parfait du marché des obligations d'Etat de la zone euro indexées sur l'inflation (française ou européenne). Il est libellé en euro et tient compte des coupons détachés par les obligations qui le composent. Les indices Bloomberg répliquent quotidiennement la performance totale des obligations d'Etat des pays appartenant à la zone euro. Ils permettent de mesurer les performances du marché des emprunts d'Etat sur différentes tranches de maturité, selon le type d'inflation (française et/ou européenne) et selon le type d'émetteur.

Il est calculé par Bloomberg Indices et est disponible sur le site www.bloombergindices.com

A la date de la dernière mise à jour du présent prospectus, l'administrateur de l'indice de référence n'est pas encore inscrit sur le registre d'administrateurs et d'indices de référence tenu par l'ESMA.

Conformément au règlement (UE) 2016/1011 du Parlement européen et du Conseil du 8 juin 2016, la Société de gestion dispose d'une procédure de suivi des indices de référence utilisés décrivant les mesures à mettre en œuvre en cas de modifications substantielles apportées à un indice ou de cessation de fourniture de cet indice.

Cet OPC a pour objectif de gestion reproduire la performance de celle de son indicateur de référence Bloomberg Eurozone, sur la durée de placement recommandée. La composition de l'OPC peut s'écarter significativement de la répartition de l'indicateur.

2.2 Stratégie d'investissement

a) Stratégies utilisées :

RMM INDEXi a une stratégie de constitution d'un portefeuille de produits de taux d'intérêt. L'OPCVM fera l'objet d'une gestion active sur les obligations indexées de la zone euro dans des proportions proches de l'indice Bloomberg Eurozone – All CPI.

Le portefeuille sera géré au sein d'une fourchette de sensibilité comprise entre 0 et 15.

Stratégies de produits de taux :

La stratégie d'investissement s'articule autour de quatre phases principales, la base de l'allocation étant de tirer le meilleur parti de la configuration de la courbe des taux pour obtenir une performance proche de la référence.

○Phase 1 : Etablir des choix d'exposition au marché : sensibilité aux taux d'intérêt, positionnement sur la courbe des taux, exposition au risque de crédit. Ces choix sont définis à la suite d'un comité « macroéconomie » qui identifie le point de vue global des acteurs du marché (consensus) puis qui détermine le scénario économique de la société de gestion.

○Phase 2 : Détermination quantitative de l'allocation du risque. L'allocation quantitative du risque se fait à deux niveaux. D'une part, une allocation par classe d'actifs ; les gérants s'écartent plus ou moins de l'allocation stratégique. D'autre part, un contrôle parallèle des implications de cette allocation en terme de risque total de l'OPCVM.

Le risque total d'un OPCVM obligataire est principalement appréhendé en fonction de sa sensibilité, sa convexité et sa répartition en terme de notation.

○Phase 3 : Choix des émetteurs souverains et crédit par segment de courbe, de notation et de taux d'inflation (inflation française ou inflation de la zone euro). Les émetteurs privés sont sélectionnés suite à une grille précise définie en comité de "risque crédit" MMG.

○Phase 4 : Construction du portefeuille. Le portefeuille de RMM INDEXi est alors construit en fonction des choix d'allocation de risque et de nature d'émetteurs.

Le règlement (UE) 2019/2088 du 27 novembre 2019 sur la publication d'informations en matière de durabilité dans le secteur des services financiers tel que modifié (SFDR), régit les exigences de transparence concernant l'intégration des risques en matière de durabilité dans les décisions d'investissement, la prise en compte des incidences négatives en matière de durabilité et la publication d'informations environnementales, sociales et de gouvernance (ESG) et relatives au développement durable.

Le risque de durabilité signifie la survenance d'un événement ou d'une situation ESG qui pourrait potentiellement ou effectivement avoir une incidence négative importante sur la valeur de l'investissement d'un Fonds. Les risques de durabilité peuvent soit représenter un risque propre, soit avoir un impact sur d'autres risques et peuvent contribuer de manière significative à des risques tels que les risques de marché, les risques opérationnels, les risques de liquidité ou les risques de contrepartie. Les risques de durabilité peuvent avoir un impact sur les rendements à long terme ajustés en fonction des risques pour les investisseurs. L'évaluation des risques de durabilité est complexe et peut être basée sur des données ESG difficiles à obtenir et incomplètes, estimées, dépassées ou autrement matériellement inexactes. Même lorsqu'elles sont identifiées, il n'y a aucune garantie que ces données seront correctement évaluées.

La société de gestion intègre les risques et les opportunités de durabilité dans son processus de recherche, d'analyse et de décision d'investissement afin d'améliorer sa capacité à gérer les risques de manière plus complète et à générer des rendements durables à long terme pour les investisseurs.

Le Fonds promeut certaines caractéristiques environnementales et sociales au sens de l'article 8 du règlement SFDR et des pratiques de bonne gouvernance. Pour plus de détails, veuillez-vous référer au document « Caractéristiques environnementales et/ou sociales » annexé au présent prospectus. Les risques en matière de durabilité sont intégrés dans la décision d'investissement via les politiques d'exclusions, la notation extra-financière du portefeuille, la politique d'engagement, les contrôles ESG mis en place et le respect de la politique charbon de Rothschild & Co.

Le principe consistant à « ne pas causer de préjudice important » s'applique uniquement aux investissements sous-jacents au produit financier qui prennent en compte les critères de l'Union européenne en matière d'activités économiques durables sur le plan environnemental.

Les investissements sous-jacents à la portion restante de ce produit financier ne prennent pas en compte les critères de l'Union européenne en matière d'activités économiques durables sur le plan environnemental. Les investissements sous-jacents au produit financier qui prennent en compte les critères de l'Union européenne en matière d'activités économiques durables sur le plan environnemental représentent un engagement minimum d'alignement de 0% des investissements

La société de gestion prend en compte les incidences négatives des décisions d'investissement sur les facteurs de durabilités, et précise comment ce produit les considère, de manière transparente et pragmatique, dans sa politique de déclaration d'incidences négatives.

Les investissements suivront la politique ESG, et la politique de déclaration d'incidences négatives, accessibles sur le site

<https://am.fr.rothschildandco.com/fr/investissement-responsable/documents-utiles/>

b) Description des catégories d'actifs et de contrats financiers dans lesquels l'OPCVM entend investir

b1. Les actifs (hors dérivés intégrés)

Actions : Néant

Titres de créances et instruments du marché monétaire :

Toutes les formes de valeurs mobilières sont autorisées : à revenu fixe, variable ou mixte, à coupon bas ou égal à zéro et toute autre forme de valeurs mobilières que les agences de notation (S&P, Fitch, Moody's...) n'assimilent pas à des valeurs mobilières à haut risque. Les émetteurs retenus sont des souverains ou des émetteurs privés majoritairement "Investment Grade" ou jugés équivalents par la société de gestion. Toutefois, jusqu'à 10 % de son actif, l'OPCVM pourra détenir des produits de taux d'émetteurs spéculatifs ("High Yield", notation inférieure à BBB- ou jugés équivalents par la société de gestion) ou non notés par les principales agences de notation ; et jusqu'à 20% maximum de son actif des obligations callable et puttable (dont les *make whole call* : obligations pouvant être remboursées à tout moment par l'émetteur, à un montant incluant à la fois le nominal et les coupons que le porteur aurait reçus si le titre avait été remboursé à échéance). Les produits de taux d'émetteurs privés peuvent représenter jusqu'à 100 % de l'actif. Ces émetteurs seront retenus afin de pallier le peu de volumes d'émission de certains Etats de la zone euro ou le faible niveau de notation de certains états par les diverses agences de notation.

La société de gestion dispose, pour investir, d'outils spécifiques d'analyse crédit. Elle a mis en place une analyse du risque de crédit approfondie, ainsi que les procédures nécessaires pour prendre ses décisions à l'achat ou en cas d'événement de nature à modifier le profil de rendement - risque d'un émetteur, afin de décider de céder ses titres ou de les conserver.

Les décisions sont prises de manière autonome par chaque gérant -analyste. En outre, la société de gestion peut recourir à des sources d'analyses extérieures : sociétés de conseil indépendantes ou cabinet spécialisé en analyse crédit. Leurs conclusions peuvent venir corroborer ou nuancer celles des gérants -analystes de la société.

Toutefois, la référence à la notation d'un émetteur par une des principales agences de notation, peut être utilisée par la société de gestion pour informer ses clients dans un unique souci de simplification. Elle n'est en aucun cas un critère de prise de décision.

Parts ou actions d'autres OPCVM et de FIA :

Dans le cadre de la gestion de sa trésorerie, RMM INDEXi pourra investir jusqu'à 10 % de son actif en parts ou actions d'OPCVM français ou européens ne pouvant investir plus de 10% de leur actif en parts ou actions d'autres OPC ou fonds d'investissement et/ou en parts ou actions de FIA de droit français ou européen, à condition qu'ils respectent les 4 critères de l'article R.214-13 du Code monétaire et financier. Ces OPC pourront le cas échéant être gérés par la société de gestion ou une société liée.

b2. Les instruments dérivés

Dans le but de réaliser l'objectif de gestion, RMM INDEXi peut intervenir sur des instruments financiers à terme et conditionnels négociés sur les marchés réglementés ou sur des opérations de

gré à gré sur instruments financiers de taux de la zone euro et de devises (swaps de taux d'intérêt, options cotées sur les marchés de gré à gré, ventes à terme de devises ou swaps de devises). Dans ce cadre, le gérant pourra prendre des positions pour couvrir le portefeuille contre le risque "de taux" et le risque de "change" par le biais d'utilisation de futures, d'options et de changes à terme. En vue de la dynamisation éventuelle du portefeuille, il aura également la possibilité de recourir aux mêmes instruments financiers afin d'exposer le portefeuille aux taux. Ces opérations seront effectuées dans la limite d'un engagement ne dépassant pas 100 % maximum de l'actif de l'OPCVM.

✓ **Nature des marchés d'intervention :**

réglementés : EUREX - LIFFE

organisés,

de gré à gré.

✓ **Risques sur lesquels le gérant désire intervenir :**

taux,

action,

change,

crédit,

autres risques : volatilité, dividendes.

✓ **Nature des interventions, l'ensemble des opérations devant être limitées à la réalisation de l'objectif de gestion :**

couverture,

exposition,

arbitrage,

autre nature.

✓ **Nature des instruments utilisés :**

futures :

- sur taux : les contrats obligataires cotés sur l'EUREX, anticipant l'évolution des emprunts d'Etat allemand sur les principales maturités sur des échéances trimestrielles.

options :

- sur taux : couverture ou exposition au risque de volatilité des taux par la négociation sur l'EUREX d'options standardisées sur les contrats obligataires.

swaps :

change à terme : couverture du risque de devises.

dérivés de crédit : néant.

autre nature.

Il est précisé que le FCP n'aura pas recours aux Total Return Swaps (TRS).

b3. Titres intégrant des dérivés :

Le FCP n'aura pas recours aux titres intégrant des dérivés, à l'exception des obligations *callable* et *puttable* (dont les *make whole call*), dans la limite globale de 20% maximum de l'actif.

b4. Dépôts :

RMM INDEXi pourra effectuer des dépôts d'une durée maximum de 12 mois, auprès d'un ou plusieurs établissements de crédit dans la limite de 100 % de l'actif net dans le cadre de la gestion de la trésorerie

b5. Emprunts d'espèces :

Néant

b6. Opérations d'acquisitions et cessions temporaires de titres :

✓ Description générale des opérations :

▪ Nature des interventions :

Les opérations d'acquisitions ou de cessions temporaires de titres seront réalisées conformément au Code Monétaire et Financier. Elles seront réalisées dans le cadre de la gestion de la trésorerie et/ou de l'optimisation des revenus du fonds.

▪ Nature des opérations utilisées :

Ces opérations consisteront en des prêts et emprunts de titres et/ou en des prises et des mises en pensions.

✓ Données générales pour chaque type d'opération :

▪ Type d'actifs :

Il s'agit de produits de taux ou crédit (titres de créances et instruments du marché monétaire) d'émetteurs issus de pays membres de l'OCDE.

▪ Proportion maximale :

Les opérations de cession temporaire de titres (prêts de titres, mises en pension) pourront être réalisées jusqu'à 10 % de l'actif de l'OPCVM. Les opérations d'acquisition temporaire de titres (emprunts de titres, prises en pension de titres) pourront être réalisées jusqu'à 100 % de l'actif de l'OPCVM.

▪ Proportion attendue :

La proportion attendue d'actif sous gestion qui fera l'objet d'opérations de cession temporaire de titres (prêts de titres, mises en pension) pourra représenter 0% de l'actif. La proportion attendue d'actif sous gestion qui fera l'objet d'opérations d'acquisition temporaire de titres (emprunts de titres, prises en pension de titres) pourra représenter 20% de l'actif.

✓ Choix des contreparties :

Une procédure de sélection des contreparties avec lesquelles ces opérations sont passées permet de prévenir le risque de conflit d'intérêt lors du recours à ces opérations. Ces contreparties seront des Etablissements de crédit ayant leur siège social dans un Etat membre de l'Union Européenne et avec une notation minimale de BBB ou jugée équivalente par la société de gestion. Ces opérations pourront être effectuées avec des sociétés du Groupe. Des informations complémentaires relatives à la procédure de choix des contreparties figurent à la rubrique "Frais et commissions".

✓ Garanties acceptables :

Afin de se prémunir d'un défaut d'une contrepartie, les opérations d'acquisition et de cession temporaire de titres peuvent donner lieu à la remise de garanties financières sous la forme de titres et/ou d'espèces.

Les garanties financières reçues sont soumises aux contraintes d'investissement du FCP en termes de pays, maturité, rating et devise notamment hormis que les titres notés en catégorie spéculative (ou jugés équivalents par la société de gestion) et de seniorité inférieure à senior (junior, subordonnée ...) ne seront pas acceptés.

✓ Evaluation des garanties :

Les garanties reçues dans le cadre de ces opérations feront l'objet d'une décote selon le principe décrit à la rubrique « informations relatives aux garanties financières de l'OPCVM ». Pour plus d'informations concernant les garanties se reporter à la rubrique « informations relatives aux garanties financières de l'OPCVM ».

✓ Gestion des risques :

Se reporter à la rubrique « Profil de risque ».

✓ Conservation :

Les garanties seront conservées par le dépositaire de l'OPCVM.

✓ Restrictions volontaires ou réglementaires :

Néant.

✓ Informations sur les revenus générés :

Tous les revenus résultant de techniques de gestion efficace de portefeuille, nets de coûts opérationnels directs et indirects, seront restitués à l'OPCVM.

Des informations complémentaires sur les conditions de rémunération de ces opérations figurent dans la rubrique frais et commissions du prospectus.

Information relative aux garanties financières de l'OPCVM :

Dans le cadre des opérations d'acquisitions et cessions temporaires de titres et des opérations sur dérivés négociés de gré à gré, le cas échéant, l'OPCVM peut recevoir à titre de collatéral des titres (tel que notamment des obligations ou titres émis (es) ou garanti(e)s par un Etat ou émis par des organismes de financement internationaux et des obligations ou titres émis par des émetteurs privés de bonne qualité) ou des espèces.

Il n'y a pas de politique de corrélation dans la mesure où le compartiment recevra principalement des titres d'Etat de la zone Euro et/ou espèces en collatéral.

Le collatéral espèces reçu est réinvesti conformément aux règles applicables. L'ensemble de ces actifs devra être émis par des émetteurs de haute qualité, liquides, peu volatils, diversifiés et qui ne sont pas une entité de la contrepartie ou de son groupe.

Des décotes peuvent être appliquées au collatéral reçu ; elles prennent en compte notamment la qualité de crédit, la volatilité des prix des titres. L'évaluation est effectuée à une fréquence au moins quotidienne.

Les garanties financières reçues doivent pouvoir donner lieu à une pleine exécution par l'OPCVM à tout moment et sans consultation de la contrepartie ni approbation de celle-ci.

Les garanties financières autres qu'en espèces ne doivent pas être vendues, réinvesties ou mises en gage.

Les garanties financières reçues en espèces doivent uniquement être :

- placées en dépôt ;
- investies dans des obligations d'Etat de haute qualité ;
- utilisées aux fins de transactions de prise en pension (reverse repurchase transactions), à condition que ces transactions soient conclues avec des établissements de crédit faisant l'objet d'une surveillance prudentielle et que l'OPC puisse rappeler à tout moment le montant total des liquidités en tenant compte des intérêts courus ;
- investies dans des OPC monétaires.

➤ **Profil de risque :**

Votre argent sera principalement investi dans des instruments financiers sélectionnés par la société de gestion. Ces instruments connaîtront les évolutions et aléas des marchés.

Plus précisément, RMM INDEXi réagira principalement en fonction des risques suivants :

Risque de gestion discrétionnaire :

Le style de gestion discrétionnaire de l'OPCVM repose sur l'anticipation de l'évolution des différents marchés de taux. En conséquence, il existe un risque que l'OPCVM ne soit pas investi à tout moment sur les marchés les plus performants.

Risque de taux :

L'OPCVM comporte un risque de taux, la sensibilité du portefeuille aux taux d'intérêt de l'OPCVM est comprise entre 0 et 15.

La sensibilité exprime le degré moyen de réaction des cours des titres à taux fixe détenus en portefeuille lorsque les taux d'intérêt varient de 1%.

La valeur liquidative de l'OPCVM baissera en cas de hausse des taux et montera en cas de baisse.

Risque de crédit :

Le risque de crédit est le risque de dégradation de la situation financière et économique d'un émetteur, cette dégradation pouvant entraîner une baisse de la valeur du titre de l'émetteur, et donc une baisse de la valeur liquidative de l'OPCVM.

Risque de capital :

L'investisseur est averti que l'OPCVM n'offre pas de garantie, qu'il suit des fluctuations de marché et que son capital investi peut ne pas lui être totalement restitué.

Risque lié à l'inflation :

L'OPCVM étant exposé aux obligations indexées sur l'inflation, son rendement fluctue en fonction de l'évolution des indices d'inflation mensuels. Ainsi, en cas de baisse de l'inflation anticipée sur les années à venir, la valeur des obligations indexées sur l'inflation peut baisser, ce qui peut entraîner une baisse de la valeur liquidative de l'OPCVM.

Risque de contrepartie :

L'OPCVM est exposé au risque de contrepartie résultant de l'utilisation d'instruments financiers à terme. Les contrats portant sur ces instruments financiers à terme peuvent être conclus avec un ou plusieurs établissement(s) n'étant pas en mesure d'honorer leur engagement au titre desdits instruments. Néanmoins, la majorité des instruments négociés à terme le seront sur des marchés organisés, pour lesquels les mécanismes des dépôts et des appels de marge permettent une éviction de ce risque. Les opérations de changes à terme ou de swap (change et taux) étant négociées de gré à gré, elles constitueront les principales formes du risque de contrepartie.

Risque lié aux opérations de prêt, de mise en pension et de prise en pension de titres :

L'OPCVM peut conclure des opérations de prêt, de mise en pension et de prise en pension de titres. Aux termes d'une opération de prêt de titres, un OPCVM prête des titres par l'intermédiaire d'un mandataire autorisé à une autre partie (la « contrepartie ») en échange d'une rémunération et d'une forme de garantie acceptable. Aux termes d'une opération de mise en pension, un OPCVM vend ses titres au comptant par l'intermédiaire d'un mandataire autorisé tout en prenant en charge l'obligation de racheter les mêmes titres au comptant (habituellement à un prix inférieur) à une date ultérieure. Aux termes d'une opération de prise en pension, un OPCVM achète des titres au comptant tout en convenant de revendre les mêmes titres au comptant (habituellement à un prix supérieur) à une date ultérieure. Nous indiquons ci-après certains des risques de base liés à ces types d'opérations. La contrepartie peut manquer à ses obligations aux termes de la convention ou faire faillite, ce qui obligerait l'OPCVM à présenter une réclamation pour récupérer son placement. L'OPCVM peut subir une perte si la valeur des titres prêtés (aux termes d'une opération de prêt de titres) ou vendus (aux termes d'une opération de mise en pension) augmente par rapport à la valeur des titres détenus en garantie par l'OPCVM. L'OPCVM peut subir une perte si la valeur des titres empruntés (aux termes d'une opération d'emprunt de titres) ou achetés (aux termes d'une opération de prise en pension) baisse en deçà du prix en espèces qu'il a payé à la contrepartie. La réalisation de ces opérations avec une société du Groupe génère un risque potentiel de conflits d'intérêts.

Risque lié aux critères extra-financiers (ESG) :

La prise en compte des risques de durabilité dans le processus d'investissement ainsi que l'investissement responsable reposent sur l'utilisation de critères extra-financiers. Leur application peut entraîner l'exclusion d'émetteurs et faire perdre certaines opportunités de marché. Par conséquent, la performance du FCP pourra être supérieure ou inférieure à celle d'un fonds ne prenant pas en compte ces critères.

Les informations ESG, qu'elles proviennent de sources internes ou externes, découlent d'évaluations sans normes de marché strictes. Cela laisse place à une part de subjectivité qui peut engendrer une note émetteur sensiblement différente d'un fournisseur à un autre. Par ailleurs, les critères ESG peuvent être incomplets ou inexacts. Il existe un risque d'évaluation incorrecte d'une valeur ou d'un émetteur.

Ces différents aspects rendent difficile la comparaison de stratégies intégrant des critères ESG.

Risque de durabilité :

Tout événement ou toute situation dans le domaine environnemental, social ou de la gouvernance qui, s'il survient, pourrait avoir un impact négatif réel ou potentiel sur la valeur de l'investissement. La survenance d'un tel événement ou d'une telle situation peut également conduire à une modification de la stratégie d'investissement du FCP, y compris l'exclusion des titres de certains émetteurs. Plus précisément, les effets négatifs des risques de durabilité peuvent affecter les émetteurs via une série de mécanismes, notamment : 1) une baisse des revenus; 2) des coûts plus élevés; 3) des dommages ou une dépréciation de la valeur des actifs; 4) coût du capital plus élevé ; et 5) amendes ou risques réglementaires. En raison de la nature des risques de durabilité et de sujets spécifiques tels que le changement climatique, la probabilité que les risques de durabilité aient un impact sur les rendements des produits financiers est susceptible d'augmenter à plus long terme.

Garantie ou protection : Néant. Ni le capital, ni un niveau de performance ne sont garantis.

2.3 Profil de risque et de rendement



L'indicateur de risque part de l'hypothèse que vous conservez le produit pendant 3 ans. Le risque réel peut être très différent si vous optez pour une sortie avant échéance, et vous pourriez obtenir moins en retour..

Nous avons classé ce produit dans la classe de risque 3 sur 7, qui est une classe de risque entre basse et moyenne et reflète principalement son positionnement sur des titres de dettes privées ou publiques indexés sur l'inflation, tout en ayant une sensibilité comprise entre 0 et 15. .

Autrement dit, les pertes potentielles liées aux futurs résultats du produit se situent à un niveau entre faible et moyen et, si la situation venait à se détériorer sur les marchés, il est peu probable que notre capacité à vous payer en soit affectée.

Ce produit ne prévoyant pas de protection contre les aléas de marché ni de garantie en capital, vous pourriez perdre tout ou partie de votre investissement.

Autres risques matériellement pertinents et non pris en compte par l'indicateur :
néant

Pour plus d'information sur les risques, veuillez-vous référer au prospectus de l'OPC.

2.4 Catégories de parts

Catégorie de part	Code ISIN	Affectation des sommes distribuables	Devise de libellé	Souscripteurs concernés	Valeur initiale de la part	Souscription initiale minimale	Souscription ultérieure minimale
P	FR0007075668	Capitalisation	euro	Tous souscripteurs	500 €	1 part	1 part
I	FR0010275628	Capitalisation	euro	Institutionnels	100 000 €	1 000 000 €	Un dix millième de de part

3. Compte-rendu d'activité

3.1 Performances du 02/01/2023 au 29/12/2023

	Performance absolue	Performance relative à l'indice de référence
RMM Indexi I	4,97 %	5,97 %
RMM Indexi P	4,61 %	5,97 %

Note : Les performances de RMM Indexi sont calculées nettes de frais de gestion, dividendes réinvestis. Les performances passées ne sont pas un indicateur fiable des performances futures, et ne sont pas constantes dans le temps.

3.2 Commentaire de gestion

Bien que l'année 2023 ait commencé par un optimisme des investisseurs concernant un pivot des banques centrales en Europe et aux Etats-Unis, cela a été de courte durée. Dès février, la FED et la BCE ont relevé leurs taux directeurs pour contrer une inflation toujours présente. Le mois de mars a été particulièrement agité dû aux faillites des banques régionales américaines et au rachat de Crédit Suisse par UBS. Cette volatilité s'est ensuite atténuée et les banques centrales (FED, BCE, BoE) ont poursuivi leurs hausses de taux.

Sur l'année, la FED a ainsi augmenté son taux directeur de 100bps, suivie par la BCE, partie plus tard, qui l'a augmenté de 200bps, même si les indices ont démontré une baisse de l'activité en zone euro et que l'inflation semblait marquer le pas (5.3% en juillet vs 5.5% en juin). Les taux longs ont ainsi atteint leurs pics en octobre, à 5% pour le 10 ans américain, et 3% pour l'allemand sur fond de résilience de l'économie américaine faisant craindre des taux directeurs toujours élevés.

La fin d'année, avec le ralentissement de l'inflation en Europe et aux Etats-Unis, et l'atterrissage du resserrement monétaire, a vu un repli des taux souverains avec une baisse du 10 ans US de 120bps par rapport à son pic à 3.88%, et de 100bps à 2.02% pour le 10 ans allemand. Même si des messages ont pu manquer de clarté, les discours des banquiers centraux restent cependant fermes, attendant des signes tangibles de retour de l'inflation à la cible, et ce même si les indicateurs pointaient un ralentissement de l'économie en zone euro.

Sur l'année, le rendement du 10 ans américain a augmenté de 9bps, débutant à 3.79% pour finir à 3.88%. Le Bund quant à lui, a connu une baisse de 12 bps sur l'année, commençant à 2.14% et terminant 2023 à 2.02%.

Le taux réel 10 ans allemand a évolué dans un couloir de -0.20%/0.30% au cours des trois premiers trimestres. Il a été très volatile au dernier trimestre, atteignant un pic à 0.63% début octobre avant de finir l'année à 0.04%.

Sur l'année 2023, le fonds a enregistré une performance de +4.97% pour la part I, inférieure de 100 pb à celle de son indice de référence. Cette sous-performance s'est créée les quinze derniers jours de l'année, avec une baisse de la sensibilité prématurée durant le fort rallye des taux réels.

4. Vie de l'OPC sous l'exercice sous revue

4.1 Changements substantiels intervenus au cours de l'exercice

1er juillet 2023

Changement de dénomination de la société Rothschild & Co Asset Management Europe en « Rothschild & Co Asset Management »

4 décembre 2023

Désignation de deux centralisateurs délégués (en charge de la tenue du compte émission et de la centralisation des ordres de souscription/rachat) :

o pour les parts et actions à inscrire ou inscrites au porteur au sein d'Euroclear : Rothschild Martin Maurel

o pour les parts et actions à inscrire ou inscrites au nominatif pur au sein du Dispositif d'Enregistrement Électronique Partagé Iznes : IZNES.

- Mise en place d'un mécanisme de plafonnement des demandes de rachats (dit « gate »), à compter du 29/12/2023.
- Mise à jour des modalités de détermination et d'affectation des sommes distribuables, à compter de la mise en application du Règlement ANC n° 2020-07 relatif au nouveau plan comptable des OPC.

4.2 Mouvements intervenus dans la composition du portefeuille au cours de l'exercice

Table 1. Achats

Titres	En euros
RMM COURT TERME C	2 242 843,05
ALLE 0.1 04-26	2 194 483,38
FRAN GO 0.1 03-29	1 868 167,39
SPAI IL 0.65 11-27	1 431 410,87

Table 2. Ventes

Titres	En euros
RMM COURT TERME C	1 890 564,93
FRTR 0.1 03/01/28	1 770 322,38
OAT I 3.15% 07/32	1 766 499,82
OATi 1.85% 10-27	1 394 210,20

4.3 Récapitulatif des cas et conditions dans lesquels le plafonnement des rachats a, au cours de la période, été décidé.

Néant.

4.4 Techniques de gestion efficace du portefeuille et instruments financiers dérivés

a) Exposition obtenue au travers des techniques de gestion efficace du portefeuille et des instruments financiers dérivés :

• Exposition obtenue au travers des techniques de gestion efficace : -

- Prêts de titres : 0
- Emprunts de titres : 0
- Prises en pension : 0
- Mises en pensions : 0

• Exposition sous-jacentes atteintes au travers des instruments financiers dérivés :

- Change à terme : 0
- Future : 1.0101
- Options : 0
- Swap : 0

b) Identité de la/des contrepartie(s) aux techniques de gestion efficace du portefeuille et instruments financiers dérivés

Techniques de gestion efficace	Instruments financiers dérivés (*)
-	-

(*) Sauf les dérivés listés.

c) Garanties financières reçues par l'OPCVM afin de réduire le risque de contrepartie

Type d'instruments	Montant en devise du portefeuille
Techniques de gestion efficace	
- Dépôts à terme	- 0
- Actions	- 0
- Obligations	- 0
- OPCVM	- 0
- Espèces (**)	- 0
Total	- 0
Instruments financiers dérivés	
- Dépôts à terme	- 0
- Actions	- 0
- Obligations	- 0

- OPCVM	- 0
- Espèces (**)	- 0
Total	- 0

(**) Le compte Espèces intègre également les liquidités résultant des opérations de mise en pension.

d) Revenus et frais opérationnels liés aux techniques de gestion efficace

Revenus et frais opérationnels	Montant en devise du portefeuille
- Revenus (***)	- N/A
- Autres revenus	- N/A
Total des revenus	- N/A
- Frais opérationnels directs	- N/A
- Frais opérationnels indirects	- N/A
- Autres frais	- N/A
Total des frais	- N/A

(***) Revenus perçus sur prêts et prises en pension.

4.4.1 Instruments financiers dérivés

Néant.

4.4.2 Transparence de financement sur titres et de réutilisation des instruments financiers – Règlement SFTR en devises de comptabilité de l'OPC

Au cours de l'exercice, l'OPC n'a pas fait l'objet d'opérations relevant de la réglementation SFTR.

4.5 Risque global

La méthode de calcul du ratio du risque global est celle de la méthode du calcul de l'engagement.

4.6 Informations sur les risques financiers

Néant

5. Informations réglementaires

5.1 Politique de sélection des intermédiaires et d'exécution des ordres des clients

La politique relative à la sélection des intermédiaires et d'exécution des ordres des clients est publiée sur le site internet de la société de gestion : <https://am.fr.rothschildandco.com/fr/informations-reglementaires/>

5.2 Exercice des droits de vote

5.2.1 *Politique de vote*

Depuis 2021, notre politique de vote couvre l'intégralité de notre périmètre d'investissement en valeurs actions, sans distinction de la zone géographique et de la capitalisation boursière des sociétés. En conséquence, le périmètre des droits de vote couvre désormais les valeurs actions européennes et internationales détenues dans nos OPC. Par ailleurs, nous nous réservons le droit d'exercer, de façon exceptionnelle, nos droits de vote dans le cadre des assemblées générales obligatoires et des SICAV. Nous n'exerçons pas nos droits de vote lorsque :

- les délais d'immobilisation des titres constituent une gêne trop importante et nuiraient à la gestion financière de l'OPC
- le contenu des résolutions et/ou recommandations de vote n'ont pas pu nous être transmis dans des délais permettant une analyse
- les frais d'exercice des droits de vote, trop élevés, justifient une abstention de notre part et ce dans l'intérêt des porteurs de parts de l'OPC.

5.2.2 *Exercice des droits de vote*

Notre politique de vote se veut suivre les principes d'investissement socialement responsable (ISR) sur les sujets environnementaux, sociaux et de gouvernance (ESG). L'analyse et les recommandations des résolutions nous sont faites par la société spécialisée ISS (<https://www.issgovernance.com/>), Institutional Shareholder Services.

Rothschild & Co Asset Management reste l'ultime décisionnaire de l'exercice des droits de vote. L'analyse qualitative, au cas par cas, de résolutions spécifiques nous amène parfois à contrevenir à notre politique de vote, et donc, à voter différemment des recommandations de notre prestataire ISS. Ces types de situation sont très encadrées : chacun de ces votes doit être justifié par l'analyste et validé par les équipes de gestion et le management.

Les bulletins de votes sont transmis :

- soit numériquement via des plateformes internet de votes dédiées (principalement les AG des pays étrangers)
- soit manuellement via des formulaires papiers (assemblées générales françaises).

Le détail de la politique de votes est disponible sur notre site internet <https://am.fr.rothschildandco.com/fr/informations-reglementaires/>

Lorsque la gestion financière de notre OPC est déléguée, l'établissement gestionnaire du fonds exerce les droits de vote selon sa politique interne et peut nous rendre compte de son activité en la matière.

La présente politique de vote s'inscrit plus largement dans notre politique d'engagement, définie dans le cadre de la politique ESG du Groupe, et s'applique uniquement sur le périmètre des OPC gérés par Rothschild & Co Asset Management.

5.3 Politique de rémunération

En tant que société de gestion de FIA et d'OPCVM, Rothschild & Co Asset Management (ci-après « R&Co AM ») est soumise au respect des directives AIFM (Alternative Investment Fund Manager) et UCITS (Undertakings for Collective Investment in Transferable Securities). La politique de rémunération de R&Co AM a donc été élaborée dans le respect de ces directives AIFM et UCITS.

La politique de rémunération de R&Co AM est définie dans un objectif de fidélisation du personnel, de gestion saine et efficace du risque et d'alignement des intérêts des collaborateurs et des clients.

L'ensemble du personnel est rémunéré sous la forme d'un salaire fixe et d'une éventuelle partie variable fondée sur des éléments d'appréciation qualitatifs et quantitatifs (selon les fonctions) sur la base de l'évaluation annuelle.

Un équilibre approprié est établi entre les composantes fixe et variable de la rémunération globale et la composante fixe représente une part suffisamment élevée de la rémunération globale pour qu'une politique souple puisse être exercée en matière de composantes variables de la rémunération, souplesse pouvant aller jusqu'à la réduction de la rémunération variable à zéro en cas de mauvaise performance et/ou de comportement contraire à l'éthique ou au bon respect des règles.

La rémunération du personnel de la conformité et de la filière risques est fixée indépendamment de celle des métiers dont ils contrôlent et valident les opérations, et à un niveau suffisant pour disposer de personnes qualifiées et expérimentées ; elle tient compte de la réalisation des objectifs associés à la fonction.

Pour les autres membres du personnel, outre le respect du dispositif de conformité, et le cas échéant le respect des risques en matière de durabilité, les critères de performance appliqués aux collaborateurs de R&Co AM Gérants de fonds, Gestionnaires financiers et Commerciaux (institutionnels et distributeurs) sont spécifiquement adaptés à leurs fonctions. Pour ce qui est des autres fonctions, les performances sont évaluées sur la base d'objectifs quantitatifs comme qualitatifs, fixés chaque année par les managers dans le cadre du process d'évaluation.

Le processus de détermination des rémunérations est itératif. Les dirigeants proposent au Comité des Nominations et des Rémunérations de Rothschild Martin Maurel qui se tient début décembre, les enveloppes de rémunération variable et d'augmentations individuelles ainsi que les modalités de rémunération de la population régulée.

La Population Régulée au titre des directives AIFM et UCITS regroupe les fonctions suivantes :

- Direction Générale (hors Associés Gérants (1))
- Collaborateurs en charge de la gestion des fonds (FIA ou OPCVM), de l'administration des fonds, du développement et marketing, des Ressources humaines (2),
- Gestionnaires de FIA ou d'OPCVM
- Responsables développement et marketing
- Fonction risques et contrôles
- Tout autre collaborateur ayant un impact significatif sur le profil de risque de la société ou des FIA/OPCVM gérés et dont la rémunération se situe dans la même tranche que celle de la Direction Générale et des preneurs de risques

(1) : Les Associés gérants sont exclus car de par leur statut, ils sont responsables de manière indéfinie sur leurs biens personnels. Par ailleurs, les dividendes qui leur sont versés par la société de gestion ne sont pas couverts par les Directives AIFM ou UCITS, et ceux-ci ne perçoivent aucun autre type de rémunération sur la société de gestion.

(2) : Les responsabilités de la fonction Ressources humaines sont portées par les Associés Gérants de R&Co AM et/ou le Directeur des Ressources humaines du Groupe.

Des modalités spécifiques de rémunération variable différée sont appliquées à la Population Régulée. La liste nominative de la Population Régulée ainsi que les modalités spécifiques de leur rémunération variable différée seront revues annuellement par le Comité de Surveillance de R&Co AM et par le Comité des Nominations et des Rémunérations de Rothschild Martin Maurel.

L'intégralité de la politique de rémunération de R&Co AM est disponible au 29, avenue de Messine, Paris 8ème, sur demande auprès du service des Ressources Humaines.

Au titre de l'année 2023, les montants de rémunérations attribuées par R&Co AM sont les suivants :

R&Co Asset Management Exercice 2023	Nombre de collaborateurs	Rémunération Totale	Rémunération Fixe	Rémunération Variable
Population Totale	156	17,6	11,5	6,1
Population Régulée au titre de AIFM/UCITS	38	7,4		
<i>dont Gérants et Analystes</i>	28	5,8		
<i>dont Autre Population Régulée</i>	10	1,6		

*Données en millions d'Euros, bruts non chargés
Effectifs en ETP*

5.4 Frais d'intermédiation

Conformément aux articles 319-18 et 321-122 du règlement général de l'AMF, nous portons à votre connaissance le compte rendu relatif aux frais d'intermédiation, précisant les conditions dans lesquelles notre société a eu recours pour l'exercice précédent, à des services d'aide à la décision d'investissement et d'exécution d'ordres.

Au cours de l'année 2023, les frais d'intermédiation relatifs aux fonds gérés par Rothschild & Co Asset Management ont dépassé 500 000 euros TTC.

Les frais d'intermédiation se répartissent entre :

- les frais d'intermédiation relatifs au service de réception et de transmission d'ordre et au service d'exécution d'ordres;
- les services d'aide à la décision d'investissement et d'exécution d'ordres.

Conditions de recours pour l'exercice 2023 à des services d'aide à la décision d'investissement et d'exécution d'ordres

En complément de son dispositif interne de recherche, Rothschild & Co Asset Management a recours à des services de recherche externe afin de compléter l'information pertinente qui permet à la gestion d'être performante.

En 2023, en respect de la réglementation MIF2, des accords de commission de courtage partagée ont été mis en place avec la majorité de nos intermédiaires d'exécution sur les marchés Actions.

Ces accords prévoient le reversement par les intermédiaires qui fournissent le service de réception et de transmission d'ordres, et le service d'exécution d'ordres sur les marchés Actions, de la partie des frais d'intermédiation qu'ils facturent au titre des services d'aide à la décision d'investissement et d'exécution d'ordres, sur un compte de recherche séparé (RPA) ouvert par Rothschild & Co Asset Management auprès d'un établissement bancaire tiers.

Par ailleurs, un accord a été mis en place, qui prévoit le versement des sommes collectées sur le RPA, par l'établissement teneur du compte, aux tiers prestataires des services d'aide à la décision d'investissement et d'exécution d'ordres désignés par Rothschild & Co Asset Management.

Clé de répartition constatée

La clé de répartition constatée pour l'exercice 2023 entre les frais d'exécution et les frais correspondants aux services d'aide à la décision d'investissement est la suivante :

- Les frais d'intermédiation relatifs au service de réception et de transmission d'ordres, et au service d'exécution d'ordres ont représenté 39.82% du volume total des frais d'intermédiations

- Les frais d'intermédiation relatifs aux services d'aide à la décision d'investissement et d'exécution d'ordres ont représenté 60.18% du volume total des frais d'intermédiations.

Rothschild & Co Asset Management a mis en place une politique générale de prévention et de gestion des conflits d'intérêts intégrant la prévention d'éventuels conflits d'intérêts dans le choix des prestataires. Au cours de l'année 2023, Rothschild & Co Asset Management n'a pas détecté de conflits d'intérêts dans le cadre du choix de ses prestataires d'intermédiation.

Le compte-rendu relatif aux frais d'intermédiation est publié sur le site internet de la société de gestion : <https://am.fr.rothschildandco.com/fr/informations-reglementaires/>

5.5 Données SFDR

Le compartiment promeut certaines caractéristiques environnementales et sociales au sens de l'article 8 du Règlement SFDR et des pratiques de bonne gouvernance. Pour plus de détails, veuillez-vous référer au document « Caractéristiques environnementales et/ou sociales » annexé au présent rapport.

6. Annexes

Par **investissement durable**, on entend un investissement dans une activité économique qui contribue à un objectif environnemental ou social, pour autant qu'il ne cause de préjudice important à aucun de ces objectifs et que les sociétés dans lesquelles le produit financier a investi appliquent des pratiques de bonne gouvernance.

La **taxonomie de l'UE** est un système de classification institué par le règlement (UE) 2020/852, qui dresse une liste d'**activités économiques durables sur le plan environnemental**. Ce règlement ne comprend pas de liste des activités économiques durables sur le plan social. Les investissements durables ayant un objectif environnemental ne sont pas nécessairement alignés sur la taxonomie.

Caractéristiques environnementales et/ou sociales

Ce produit financier avait-il un objectif d'investissement durable?

Oui

Non

Il a réalisé des **investissements durables ayant un objectif environnemental**: [N/A]

dans des activités économiques qui sont considérées comme durables sur le plan environnemental au titre de la taxonomie de l'UE

dans des activités économiques qui ne sont pas considérées comme durables sur le plan environnemental au titre de la taxonomie de l'UE

Il a réalisé des **investissements durables ayant un objectif social** : [N/A]

Il **promouvait des caractéristiques**

environnementales et sociales (E/S) et, bien qu'il n'ait pas eu d'objectif d'investissement durable, il présentait une proportion de 60,78 % d'investissements durables

ayant un objectif environnemental et réalisés dans des activités économiques qui sont considérées comme durables sur le plan environnemental au titre de la taxonomie de l'UE

ayant un objectif environnemental et réalisés dans des activités économiques qui ne sont pas considérées comme durables sur le plan environnemental au titre de la taxonomie de l'UE

ayant un objectif social

Il promouvait des caractéristiques E/S, mais **n'a pas réalisé d'investissements durables**



Dans quelle mesure les caractéristiques environnementales et/ou sociales promues par ce produit financier ont-elles été atteintes ?

Au travers de notre travail et des notations MSCI ESG Research, nous considérons un spectre large de critères sur les piliers E (risques physiques liés au changement climatique, stress hydriques, encadrement des déchets...) et S (formation des salariés, sécurité des produits, audit des pratiques de production ...) dans le cadre de notre approche généraliste.

En complément, les équipes d'investissement cherchent à identifier des éléments matériels pertinents dans le cadre de l'analyse ex-ante du profil ESG et de l'appréciation de la trajectoire durable ex-post de l'émetteur et/ou de l'industrie. Sur la base des dépendances et impacts majeurs, les éléments suivants peuvent être considérés : les controverses (typologie, gravité et récurrence), les externalités (émissions carbone/toxiques, consommation d'eau, destruction de la biodiversité, accidents, licenciements, grèves, contrats précaires, fraudes...), et les contributions (alignement taxonomique, participation aux objectifs de développement durable "ODD" des Nations Unies, température en ligne avec l'Accord de Paris...).

Quelle a été la performance des indicateurs de durabilité ?

La performance des indicateurs de durabilité utilisés pour faire la promotion des caractéristiques environnementales et sociales susmentionnées est donnée ci-dessous. Un reporting ESG détaillé est disponible en annexe.

...et par rapport aux périodes précédentes ?

Indicateurs de durabilité	29/12/2023	30/12/2022
Note ESG (/10)	6,29	5,95
Note E (/10)	4,47	4,45
Note S (/10)	7,22	7,7
Note G (/10)	6,96	6,7
Femmes au conseil d'administration (%)	N/A	46%
Intensité carbone (tonnes de CO2eq / millions de dollars de chiffre d'affaires)	N/A	584
Catégories de transition « Asset stranding » (%)	0%	0%
Sociétés engagées SBTi, « Target Set » (%)	N/A	5%
Sociétés engagées SBTi, « Committed » (%)	N/A	N/A
Part verte (%)	N/A	N/A

Les données présentes dans le tableau étant des données recalculées, certaines variations peuvent être constatées par rapport à leur diffusion d'origine.

Quels étaient les objectifs des investissements durables que le produit financier entendait notamment réaliser et comment les investissements durables effectués y ont-ils contribué ?

Concernant les émetteurs privés, les objectifs poursuivis par les investissements durables présents dans le produit sont :

- La contribution positive générale des entreprises au moyen de leurs revenus contributifs, c'est-à-dire liés à des activités aux impacts positifs sur l'environnement ou la société (énergie propre, efficacité énergétique, accès aux soins, ...) ou à leurs émissions de dette durable (Green, Social, Sustainable Bonds) ;
- La contribution à des objectifs environnementaux, tels que ceux de la réduction des émissions alignés avec l'Accord de Paris ou encore de la réduction hydrique ;
- La contribution à des objectifs sociaux, à travers l'alignement avec les Objectifs de Développement Durables des Nations Unies n°5 – égalité entre les sexes, n°8 – travail décent et croissance économique ou n°10 – inégalités réduites.

Les émetteurs publics qualifiés d'investissement durable ont quant à eux poursuivis les objectifs suivants:

- La contribution positive générale des Etats au moyen de leurs émissions de dette durable (Green, Social, Sustainable Bonds) ;
- La contribution positive environnementale : Signataire de l'Accord de Paris ou de la Convention des Nations Unies sur la diversité biologique ;
- La contribution positive sociale : Performance en matière d'égalité (indice GINI) et de liberté de la presse (Freedom House).

Au 29/12/2023, le produit a réalisé 60,78% de son actif net dans des émetteurs qualifiés d'investissements durables, dont 60,78% ont contribué à un objectif environnemental, et 60,78% ont contribué à un objectif social, tels que mentionnés ci-dessus.

Les indicateurs de durabilité permettent de mesurer la manière dont les caractéristiques environnementales ou sociales promues par le produit financier sont atteintes.

Nous avons utilisé les données reportées et disponibles auprès de MSCI ESG Research.

Au 29/12/2023, le niveau d'alignement taxonomique du produit est de 0,36%. Ils ont contribué aux objectifs suivants :

- Atténuation du changement climatique
- Adaptation au changement climatique

Dans quelle mesure les investissements durables que le produit financier a notamment réalisés n'ont-ils pas causé de préjudice important à un objectif d'investissement durable sur le plan environnemental ou social?

Afin d'être qualifié de durable, un investissement ne doit pas causer de préjudice important aux différents objectifs environnementaux ou sociaux auxquels il entend contribuer.

Pour s'assurer que les investissements durables du produit financier ne nuiront pas de manière significative à un objectif environnemental ou social, notre procédure « DNSH » pour les produits avec un objectif d'investissement durable, comprend :

- Des exclusions sectorielles et normatives qui permettent de réduire son exposition à des préjudices sociaux et environnementaux
- Une prise en compte des principales incidences négatives (PAI) obligatoires de ces investissements sur les facteurs de durabilité.

Nous utilisons également dans notre approche les notations ESG, comme garde-fou minimal en matière de performance durable globale.

Comment les indicateurs concernant les incidences négatives ont-ils été pris en considération ?

La prise en compte de l'ensemble des PAI obligatoires est réalisée au niveau de la définition d'investissements durables de la société de gestion, via :

- Des exclusions sectorielles et normatives, comprenant le respect des garanties minimales, via des PAI éliminatoires :
 - o PAI 10 – Violations du Pacte Mondial des Nations Unies et des Principes directeurs de l'OCDE pour les entreprises multinationales, pour les émetteurs privés ;
 - o PAI 14 – Exposition à des armes controversées, pour les émetteurs privés ;
 - o PAI 16 – Pays connaissant des violations de normes sociales, pour les émetteurs souverains ;
- Un modèle de scoring quantitatif propriétaire, intégrant les PAI obligatoires.

Des précisions sur le modèle de scoring sont présentées dans le document « Définition des investissements durables » sur notre site internet :

<https://am.fr.rothschildandco.com/fr/investissement-responsable/documents-utiles/>.

Les investissements durables étaient-ils conformes aux principes directeurs de l'OCDE à l'intention des entreprises multinationales et aux principes directeurs des Nations unies relatifs aux entreprises et aux droits de l'homme ? Description détaillée:

Au niveau de tous les investissements de la Société de Gestion, nous excluons les sociétés qui seraient en violation des dix principes fondamentaux du Pacte Mondial des Nations Unies (Global Compact des Nations Unies, UNGC).

Par ailleurs, dans notre définition d'un investissement durable pour les émetteurs privés, nous vérifions l'absence de violation du Pacte Mondial des Nations Unies (UNGC) et des Principes directeurs de l'OCDE à l'intention des entreprises multinationales. Pour ce faire, nous intégrons un indicateur de controverse globale

Les **principales incidences négatives** correspondent aux incidences négatives les plus significatives des décisions d'investissement sur les facteurs de durabilité liés aux questions environnementales, sociales et de personnel, au respect des droits de l'homme, et à la lutte contre la corruption et les actes de corruption.

mesurant l'implication historique et actuelle de l'entreprise dans des cas de violations des normes internationales. Les cadres normatifs suivants sont notamment considérés : le Pacte Mondial des Nations Unies (UNGC), les Principes directeurs des Nations Unies relatifs aux entreprises et aux droits de l'homme (UNGP on business and Human Rights), les Conventions de l'Organisation internationale du travail (OIT) et les Principes directeurs de l'OCDE à l'intention des entreprises multinationales.

La taxonomie de l'UE établit un principe consistant à « ne pas causer de préjudice important » en vertu duquel les investissements alignés sur la taxonomie ne devraient pas causer de préjudice important aux objectifs de la taxonomie de l'UE et s'accompagne de critères spécifiques de l'Union.

Le principe consistant à « ne pas causer de préjudice important » s'applique uniquement aux investissements sous-jacents au produit financier qui prennent en compte les critères de l'Union européenne en matière d'activités économiques durables sur le plan environnemental. Les investissements sous-jacents à la portion restante de ce produit financier ne prennent pas en compte les critères de l'Union européenne en matière d'activités économiques durables sur le plan environnemental.



Comment ce produit financier a-t-il pris en considération les principales incidences négatives sur les facteurs de durabilité ?

Le produit financier prend en compte les principales incidences négatives (PAI) sur les facteurs de durabilité sur lesquelles Rothschild & Co Asset Management concentre ses efforts de manière prioritaire :

- o Emetteurs privés
 - Changement climatique
 - o Les émissions et l'intensité en gaz à effet de serre, scopes 1 et 2 (PAI 1 & 3)
 - o L'implication dans les combustibles fossiles (PAI 4)
 - o L'exposition à des émetteurs non engagés à l'atteinte de l'Accord de Paris (PAI optionnel climat 4)
 - Droits de l'Homme, éthique des affaires et respect de la dignité humaine
 - o La violation des normes éthiques fondamentales (PAI 10)
 - o La diversité des genres au sein des organes de gouvernance (PAI 13)
 - o L'implication dans les armes controversées (PAI 14)
 - o L'exposition à des émetteurs aux processus de lutte contre la corruption fragiles (PAI optionnel social/droits de l'Homme 15)
- o Emetteurs souverains :
 - Droits de l'Homme, éthique des affaires et respect de la dignité humaine
 - L'exposition à des pays en situation de violation des droits de l'Homme et soumis à des sanctions à ce titre (PAI 16)

Dans le cadre de la prise en compte des PAI, nous avons eu recours à la méthodologie et aux données de notre prestataire externe, MSCI ESG Research.

La prise en compte des incidences négatives se décline opérationnellement à travers l'ensemble des éléments de notre approche durable : politique d'exclusion, processus d'analyse et de sélection intégrant les critères ESG, démarche d'engagement et reporting ESG.

Pour ce produit, nous reportons annuellement sur l'ensemble des PAI obligatoires et optionnels choisis pour la Société de gestion.

Indicateur d'incidences négatives sur la durabilité	Élément de mesure	Incidences	Unité
---	-------------------	------------	-------

1. Emissions de GES	Emissions de GES scope 1	27,9	TCO2
1. Emissions de GES	Emissions de GES scope 2	2,9	TCO2
1. Emissions de GES	Emissions de GES scope 3	177,9	TCO2
1. Emissions de GES	Emissions de GES scope 12	30,8	TCO2
1. Emissions de GES	Emissions de GES scope 123	208,7	TCO2
2. Empreinte carbone	Empreinte carbone_scope 1	68,4	TCO2/ MEUR
2. Empreinte carbone	Empreinte carbone_scope 2	7,0	TCO2/ MEUR
2. Empreinte carbone	Empreinte carbone_scope 3	435,6	TCO2/ MEUR
2. Empreinte carbone	Empreinte carbone_scope 12	75,4	TCO2/ MEUR
2. Empreinte carbone	Empreinte carbone_scope 123	511,0	TCO2/ MEUR
3. Intensité carbone	Intensité carbone scope 123	601,4	TCO2/ MEUR
4. Exposition aux entreprises actives dans le secteur des combustibles fossiles	Exposition aux entreprises actives dans le secteur des combustibles fossiles	13,1	%
5. Part de la consommation et de la production d'énergies non renouvelables	Part de la consommation et de la production d'énergies non renouvelables	46,9	%
6. Intensité de la consommation d'énergie à fort impact climatique	Secteur A	0,0	GWH/ MEUR
6. Intensité de la consommation d'énergie à fort impact climatique	Secteur B	0,0	GWH/ MEUR
6. Intensité de la consommation d'énergie à fort impact climatique	Secteur C	0,2	GWH/ MEUR
6. Intensité de la consommation d'énergie à fort impact climatique	Secteur D	2,9	GWH/ MEUR
6. Intensité de la consommation d'énergie à fort impact climatique	Secteur E	4,0	GWH/ MEUR
6. Intensité de la consommation d'énergie à fort impact climatique	Secteur F	0,2	GWH/ MEUR
6. Intensité de la consommation d'énergie à fort impact climatique	Secteur G	0,0	GWH/ MEUR
6. Intensité de la consommation d'énergie à fort impact climatique	Secteur H	0,4	GWH/ MEUR
6. Intensité de la consommation d'énergie à fort impact climatique	Secteur L	0,3	GWH/ MEUR
7. Activités à impact négatif sur les zones sensibles en matière de biodiversité	Activités à impact négatif sur les zones sensibles en matière de biodiversité	1,3	%
8. Emissions dans l'eau	Emissions dans l'eau	0,0	T/ MEUR
9. Ratio de gestion des déchets dangereux	Ratio de gestion des déchets dangereux	0,0	T/ MEUR
10. Violations des principes du Pacte Mondial des Nations Unies et des Principes directeurs de l'OCDE destinés aux entreprises multinationales	Violations des principes du Pacte Mondial des Nations Unies et des Principes directeurs de l'OCDE destinés aux entreprises multinationales	0,0	%
11. Absence de processus et de mécanismes de conformité pour contrôler le respect des principes du Pacte Mondial des Nations Unies et des	Absence de processus et de mécanismes de conformité pour contrôler le respect des principes du Pacte Mondial des Nations Unies et des	18,2	%

Principes directeurs de l'OCDE destinés aux entreprises multinationales	Principes directeurs de l'OCDE destinés aux entreprises multinationales		
12. Ecart de rémunération hommes / femmes non ajusté	Ecart de rémunération hommes / femmes non ajusté	11,7	%
13. Diversité hommes / femmes au sein du conseil d'administration	Diversité hommes / femmes au sein du conseil d'administration	78,4	%
14. Exposition à des armes controversées (mines antipersonnel, armes à sous-munitions, armes chimiques et armes biologiques)	Exposition à des armes controversées (mines antipersonnel, armes à sous-munitions, armes chimiques et armes biologiques)	0,0	%
15. Intensité de GES	Intensité de GES	209,9	TCO2/ MEUR de PIB
16. Pays d'investissement sujets à des violations sociales (nombre de pays)	Pays d'investissement sujets à des violations sociales (nombre de pays)	0,0	en nombre
16. Pays d'investissement sujets à des violations sociales (en relatif)	Pays d'investissement sujets à des violations sociales (en relatif)	0,0	%
16. Pays d'investissement sujets à des violations sociales (en % d'encours)	Pays d'investissement sujets à des violations sociales (en % d'encours)	0,0	%
4 (optionnel). Investissement dans des entreprises sans initiatives de réduction des émissions de carbone	Investissement dans des entreprises sans initiatives de réduction des émissions de carbone	9,4	%
15 (optionnel). Absence de politiques anti-corruption et pots-de-vin	Absence de politiques anti-corruption et pots-de-vin	0,0	%



Quels ont été les principaux investissements de ce produit financier ?

La liste comprend les investissements constituant **la plus grande proportion d'investissements** du produit financier au

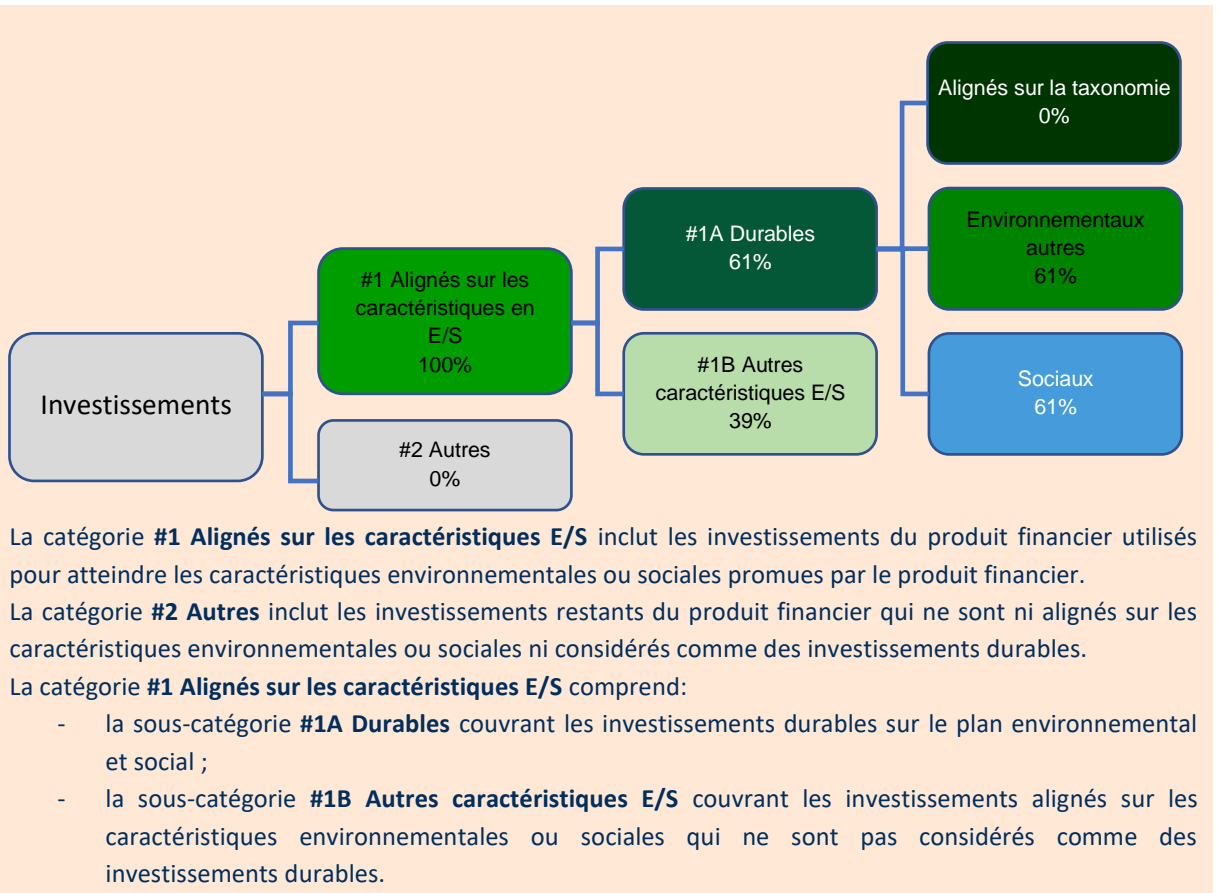
Investissements les plus importants	Secteur	% d'actifs	Pays
France (govt Of) 0.1 03/01/29	Etat	34,99 %	France
Spain I/I Bond 0.65 11/30/27	Etat	31,86 %	Espagne



Quelle était la proportion d'investissements liés à la durabilité ?

Quelle était l'allocation des actifs ?

L'**allocation des actifs** décrit la part des investissements dans des actifs spécifiques.



Pour être conforme à la taxonomie de l'UE, les critères applicables au **gaz fossile** comprennent des limitations des émissions et le passage à l'électricité d'origine intégralement renouvelable ou à des carburants à faible teneur en carbone d'ici à la fin de 2035. En ce qui concerne l'**énergie nucléaire**, les critères comprennent des règles complètes en matière de sûreté nucléaire et gestion des déchets.


Les **activités habilitantes** permettent directement à d'autres activités de contribuer de manière substantielle à la réalisation d'un objectif environnemental.

Les **activités transitaires** sont des activités pour lesquelles il n'existe pas encore de solutions de remplacement sobres en carbone et, entre autres, dont les niveaux d'émission de gaz à effet de serre correspondent aux meilleures performances réalisables.

Les chiffres d'allocation des actifs présentés ci-dessus sont exprimés en pourcentage de l'actif net.

Dans quels secteurs économiques les investissements ont-ils été réalisés ?

Secteurs	% d'actifs
Etat	91,25 %

 Dans quelle mesure les investissements durables ayant un objectif environnemental étaient-ils alignés sur la taxonomie de l'UE ?

Le produit financier a-t-il investi dans des activités liées au gaz fossile et/ou à l'énergie nucléaire qui sont conformes à la taxonomie de l'UE¹ ?

Oui

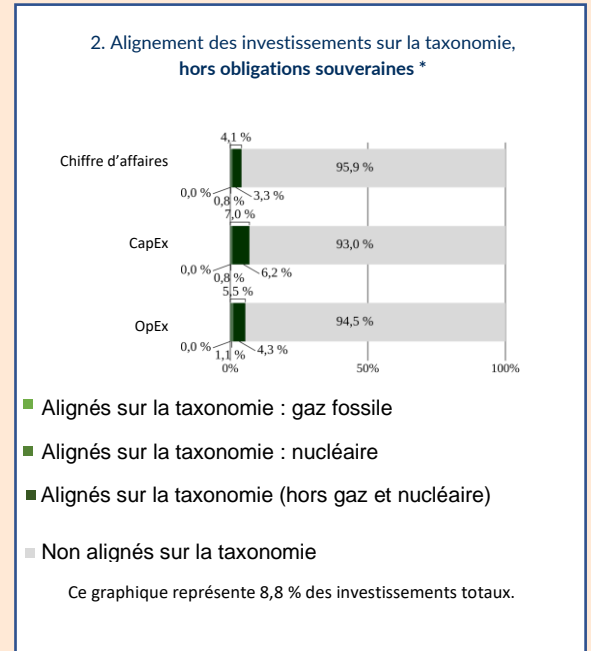

¹ Les activités liées au gaz fossile et/ou au nucléaire ne seront conformes à la taxonomie de l'UE que si elles contribuent à limiter le changement climatique (« atténuation du changement climatique ») et ne causent de préjudice important à aucun objectif de la taxonomie de l'UE – voir la note explicative dans la marge de gauche. L'ensemble des critères applicables aux activités économiques dans les secteurs du gaz fossile et de l'énergie nucléaire qui sont conformes à la taxonomie de l'UE sont définis dans le règlement délégué (UE) 2022/1214 de la Commission.

Dans le gaz fossile

Dans l'énergie nucléaire

Non

Les graphiques ci-dessous font apparaître en vert le pourcentage d'investissements qui étaient alignés sur la taxonomie de l'UE. Etant donné qu'il n'existe pas de méthodologie appropriée pour déterminer l'alignement des obligations souveraines* sur la taxonomie, le premier graphique montre l'alignement sur la taxonomie par rapport à tous les investissements du produit financier, y compris les obligations souveraines, tandis que le deuxième graphique représente l'alignement sur la taxonomie uniquement par rapport aux investissements du produit financier autres que les obligations souveraines.



* Aux fins de ces graphiques, les «obligations souveraines» comprennent toutes les expositions souveraines

Nous avons utilisé les données taxonomiques disponibles de MSCI ESG Research.

Quelle était la proportion d'investissements réalisés dans des activités transitoires et habilitantes ?

Au 29/12/2023, la proportion d'investissements réalisés dans des activités transitoires était de 0,00% et de 0,10% dans des activités habilitantes.

Comment le pourcentage d'investissements alignés sur la taxonomie de l'UE a-t-il évolué par rapport aux périodes de référence précédentes ?

Le pourcentage d'investissements alignés sur la taxonomie de l'UE précédent s'appuyant sur des données estimées une comparaison avec les chiffres réalisés cette année ne serait pas pertinente.

Le pourcentage d'investissements alignés sur la taxonomie de l'UE est au 29/12/2023 de 0,36%.

Quelle était la proportion d'investissements durables ayant un objectif environnemental qui n'étaient pas alignés sur la taxonomie de l'UE ?

Parmi les investissements durables réalisés, la part avec un objectif environnemental non aligné sur la taxonomie est de 60,78% de l'actif net.

Les activités alignées sur la taxonomie sont exprimées en pourcentage:

- **du chiffre d'affaires** pour refléter la part des revenus provenant des activités vertes des sociétés dans lesquelles le produit financier a investi ;

- **des dépenses d'investissement** (CapEx) pour montrer les investissements verts réalisés par les sociétés dans lesquelles le produit financier a investi, pour une transition vers une économie verte par exemple ;

- **des dépenses d'exploitation** (OpEx) pour refléter les activités opérationnelles vertes.



Le symbole

représente des investissements durables ayant un objectif environnemental qui ne **tiennent pas compte des critères** en matière d'activités économiques durables sur le plan environnemental au titre du règlement (UE) 2020/852



Quelle était la proportion d'investissements durables sur le plan social ?

Parmi les investissements durable réalisés, la part avec un objectif social est de 60,78% de l'actif net.



Quels étaient les investissements inclus dans la catégorie «autres», quelle était leur finalité et des garanties environnementales ou sociales minimales s'appliquent-elles à eux ?

Une quote-part de l'actif net du produit financier peut être investie dans des valeurs qui ne sont pas analysées au regard de critères ESG. Néanmoins, elles respectent toutes le socle commun d'exclusion de notre société de gestion, assurant ainsi le gage d'un minimum de principes ESG.

Ces valeurs détenues en portefeuille servent à poursuivre l'objectif de gestion financier du produit financier. Le produit financier peut détenir des liquidités à titre accessoire, jusqu'à 10% de son actif net.



Quelles mesures ont été prises pour atteindre les caractéristiques environnementales et/ou sociales au cours de la période de référence ?

Au cours de l'exercice, le produit a pu connaître des révisions d'allocation en lien avec son processus durable et les caractéristiques environnementales et sociales promues.

Celles-ci ont pu porter sur des changements d'expositions sectorielles et/ou sur des émetteurs spécifiques, en lien avec les mises à jour des listes d'exclusion et/ou des cas d'investissement, le respect des exigences durables du produit, la gestion de controverse et/ou des actions d'engagement.

Certaines contraintes ont été renforcées au cours de l'exercice, comme la définition d'investissement durable qui intègre désormais les principales incidences négatives de manière quantitative selon un modèle propriétaire, ou encore le socle commun d'exclusion de la société de gestion qui s'est étendu au secteur du tabac.

Notre rapport d'engagement et de vote revient sur les principales actions d'engagement et décisions de vote déployées au cours de l'année ainsi que sur des exemples de cas concrets qui ont concerné les portefeuilles de Rothschild & Co Asset Management. Il est disponible sur notre site internet à l'adresse suivante :

<https://am.fr.rothschildandco.com/fr/investissement-responsable/documents-utiles/>



Quelle a été la performance de ce produit financier par rapport à l'indice de référence ?

En quoi l'indice de référence diffère-t-il d'un indice de marché large ?

N/A

Quelle a été la performance de ce produit financier au regard des indicateurs de durabilité visant à déterminer l'alignement de l'indice de référence sur les caractéristiques environnementales ou sociales promues ?

N/A

Quelle a été la performance de ce produit financier par rapport à l'indice de référence ?

N/A

Quelle a été la performance de ce produit financier par rapport à l'indice de marché large ?

N/A

Les **indices de référence** sont des indices permettant de mesurer si le produit financier atteint les caractéristiques environnementales ou sociales qu'il promet.



RMM Indexi P

Rapport de gestion | ESG

Notation ESG

Portefeuille

Rating **A** Score/10 **6.3**

Univers de gestion

Rating **A** Score/10 **6.2**

Taux de couverture

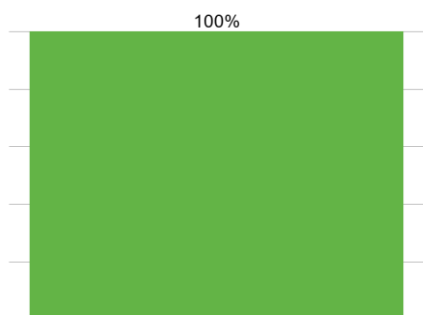
Nombre de titres détenus 4

Nombre de titres notés 4

100%

% de l'actif net total du portefeuille

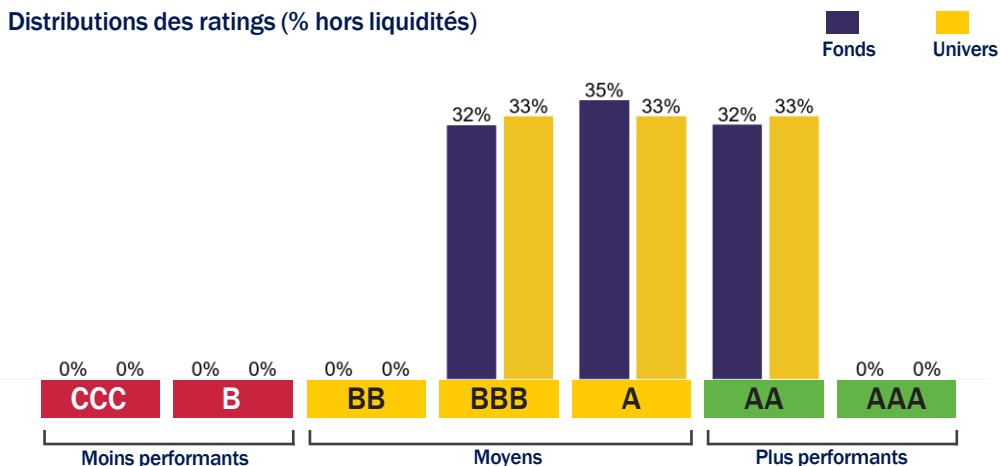
Évolution des ratings (12 mois)



Stable

Rating ESG

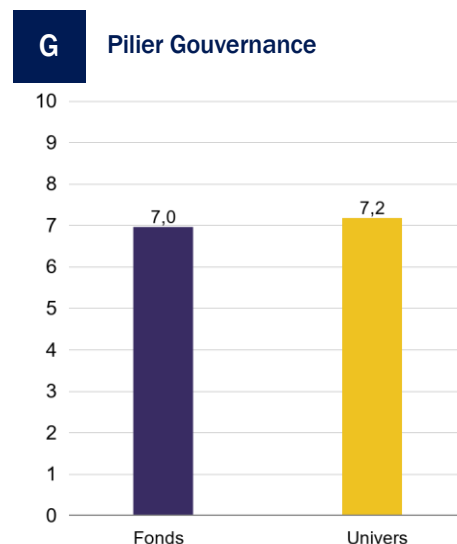
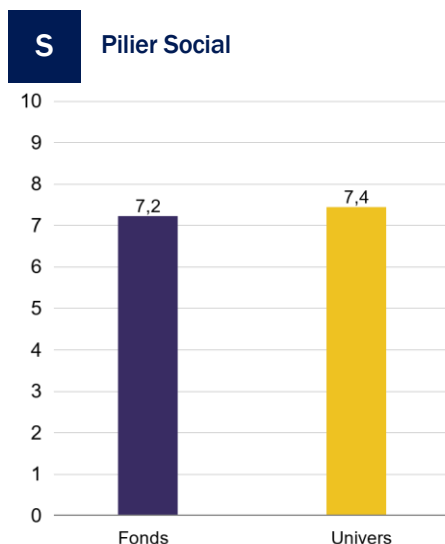
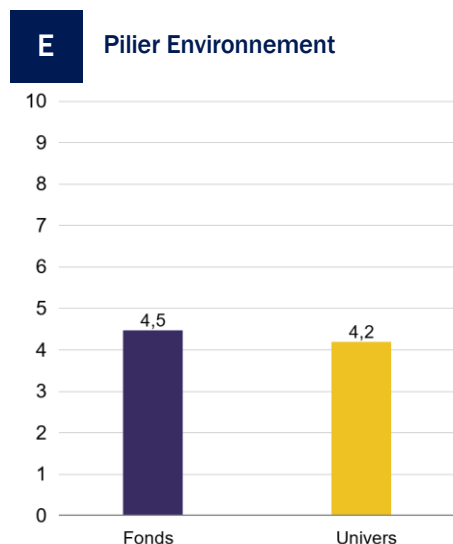
Distributions des ratings (% hors liquidités)



Distributions des ratings par secteur (% hors liquidités)

Secteur	Poids	Non noté	CCC	B	BB	BBB	A	AA	AAA
Souverains	92.4%	-	-	-	-	34.9%	38.3%	26.7%	-
OPCVM	7.6%	-	-	-	-	-	-	100.0%	-

Comparaison des notes ESG par pilier





Intensité carbone (scopes 1 et 2)

Taux de couverture :
% de l'actif net total du portefeuille

-

Ecart de contribution à l'intensité carbone :

-

tonnes de CO2 par millions d'EUR de chiffre d'affaires

Intensité carbone (tonnes de CO2 par millions d'EUR de chiffre d'affaires)



Principaux secteurs contributeurs à l'intensité carbone du fonds

Emetteurs	Poids
Top 3	0,0%

Note
Intensité carbone exprimée en tonnes de CO2 par millions d'USD de chiffre d'affaires

Principaux émetteurs contributeurs à l'intensité carbone

Emetteurs	Poids	Rating ESG	Score E	Score de transition vers une économie bas carbone	Emissions annuelles (MtCO2)

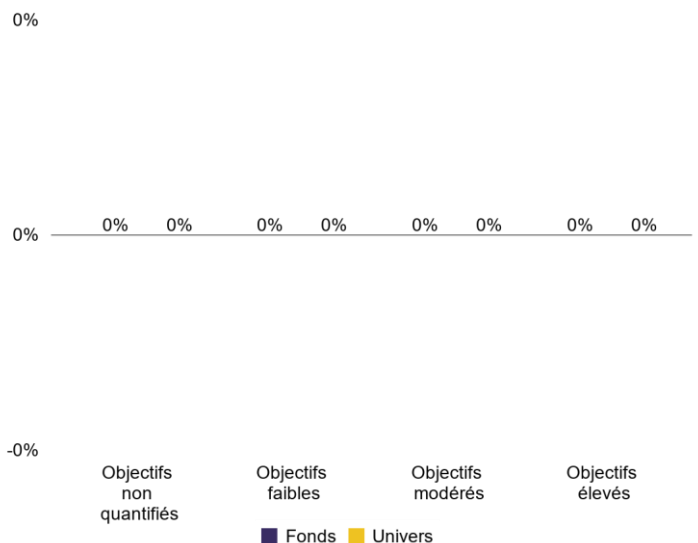
Note
Intensité carbone exprimée en tonnes de CO2 (scopes 1 et 2) par millions d'USD de chiffre d'affaires

Objectifs de réduction des émissions carbone des émetteurs

Pourcentage d'émetteurs ayant un objectif de réduction des émissions carbone



Répartition des émetteurs par catégories d'objectifs



Sources: Rothschild & Co Asset Management Europe / MSCI ESG Research ©

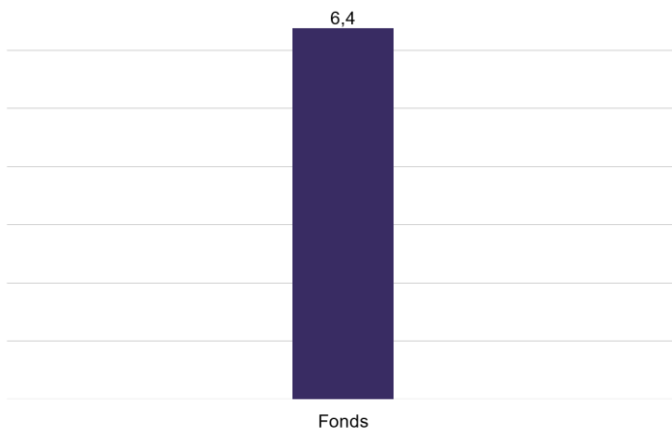


Transition vers une économie bas carbone

Taux de couverture :

8%

Score de transition vers une économie bas carbone

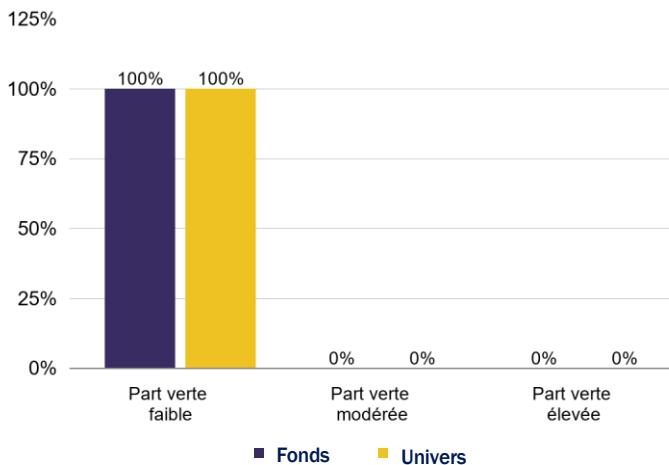


Répartition des émetteurs par catégorie de transition




*Ce score (de 0 à 10) évalue la performance d'une entreprise quant aux mesures mises en œuvre en matière de gestion des risques et des opportunités liés à la transition vers une économie bas carbone. Il combine des évaluations de la gestion des enjeux clés suivants : (i) encadrement des émissions de gaz à effet de serre, (ii) empreinte carbone des produits et services. Plus un score est élevé plus la société met en œuvre une gestion efficace de ces enjeux.

Part verte



Représentation des femmes au conseil d'administration



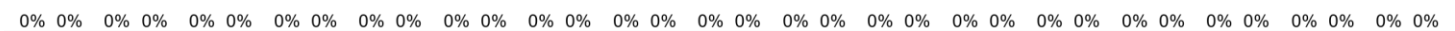
Sources: Rothschild & Co Asset Management Europe / MSCI ESG Research ©



Objectifs de développement durable

Pourcentage du portefeuille aligné avec les objectifs de développement durable

Fonds Univers



Les objectifs de développement durable répondent à une série de besoins sociaux, notamment l'éducation, la santé, la protection sociale et les possibilités d'emploi, tout en luttant contre le changement climatique et la protection de l'environnement. Par leurs activités, les entreprises peuvent contribuer directement à la réalisation de ces objectifs.

- 1** Éliminer la pauvreté sous toutes ses formes et partout dans le monde
- 2** Éliminer la faim, assurer la sécurité alimentaire, améliorer la nutrition et promouvoir l'agriculture durable
- 3** Permettre à tous de vivre en bonne santé et promouvoir le bien-être de tous à tout âge
- 4** Assurer l'accès de tous à une éducation de qualité, sur un pied d'égalité, et promouvoir les possibilités d'apprentissage tout au long de la vie
- 5** Parvenir à l'égalité des sexes et autonomiser toutes les femmes et les filles
- 6** Garantir l'accès de tous à des services d'alimentation en eau et d'assainissement gérés de façon durable
- 7** Garantir l'accès de tous à des services énergétiques fiables, durables et modernes, à un coût abordable
- 8** Promouvoir une croissance économique soutenue, partagée et durable, le plein emploi productif et un travail décent pour tous


- 9** Bâtir une infrastructure résiliente, promouvoir une industrialisation durable qui profite à tous et encourager l'innovation
- 10** Réduire les inégalités dans les pays et d'un pays à l'autre
- 11** Faire en sorte que les villes et les établissements humains soient ouverts à tous, sûrs, résilients et durables
- 12** Établir des modes de consommation et de production durables
- 13** Prendre d'urgence des mesures pour lutter contre les changements climatiques et leurs répercussions
- 14** Conserver et exploiter de manière durable les océans, les mers et les ressources marines aux fins du développement durable
- 15** Préserver et restaurer les écosystèmes terrestres, en veillant à les exploiter de façon durable, gérer durablement les forêts, lutter contre la désertification, enrayer et inverser le processus de dégradation des sols et mettre fin à l'appauvrissement de la biodiversité
- 16** Promouvoir l'avènement de sociétés pacifiques et inclusives aux fins du développement durable, assurer l'accès de tous à la justice et mettre en place, à tous les niveaux, des institutions efficaces, responsables et ouvertes à tous
- 17** Renforcer les moyens de mettre en œuvre le Partenariat mondial pour le développement et le revitaliser.



Glossaire

Notation ESG

La notation ESG, basée sur des données fournies par MSCI ESG Research ©, est mesurée sur une échelle allant de AAA (notation la plus élevée) à CCC (notation la plus faible). La notation est basée sur l'exposition de l'entreprise sous-jacente aux risques de durabilité spécifiques à l'industrie et sur sa capacité à atténuer ces risques par rapport à ses pairs. La note globale du portefeuille est calculée sur une base sectorielle relative, tandis que les notes individuelles E, S et G sous-jacentes sont absolues. La note globale ne peut donc pas être considérée comme une moyenne des notes E, S et G individuelles.



Correspondance entre notations et scores

Rating	Score final industrie /10
AAA	8.6 - 10.0
AA	7.1 - 8.6
A	5.7 - 7.1
BBB	4.3 - 5.7
BB	2.9 - 4.3
B	1.4 - 2.9
CCC	0.0 - 1.4

Intensité Carbone

L'Intensité Carbone du portefeuille se définit comme la somme pondérée par leurs poids en portefeuille des intensités carbone des sous-jacents présents au sein de la Poche carbone du portefeuille.

$$\frac{\text{Tonnes d'émissions de CO}_2}{\text{Millions d'euros de Chiffre d'affaires}}$$

Pour une société donnée, l'intensité carbone retenue se définit comme le montant annuel (année N) des émissions de CO2 (scopes 1 et 2) divisé par le Chiffre d'Affaires annuel (année N) de ladite société. Le calcul d'intensité carbone de la Poche Carbone est rebasé sur 100 pour tenir compte du taux de couverture disponible sur l'indicateurs Intensité carbone. Les données nécessaires à ces calculs peuvent provenir de prestataires de données externes (MSCI ESG Research ©).

Scope 1 : émissions directes provenant des installations fixes ou mobiles situées à l'intérieur du périmètre organisationnel;

Scope 2 : émissions indirectes liées aux consommations énergétiques telles que les émissions de gaz à effet de serre induites par les consommations électriques, les consommations de chaleur, de vapeur ou encore de froid.

Objectif de réduction des émissions

Si une entreprise a un objectif de réduction de ses émissions carbone, cet indicateur évalue l'engagement de cet objectif. Des scores plus élevés sont attribués aux entreprises qui cherchent activement à

réduire leurs émissions à partir d'un niveau déjà relativement faible. Hormis les entreprises sans objectif, les scores les plus bas vont aux entreprises ayant des niveaux d'émissions élevés et cherchant à ne réaliser que des réductions mineures. Pour les petites entreprises, parmi lesquelles les objectifs de réduction carbone sont relativement rares, un score modérément élevé est donné pour tout type d'objectif de réduction d'émissions carbone.

Score relatif à la gestion de la transition vers une économie bas carbone

Ce score est un indicateur sur la performance d'une entreprise quant aux mesures mises en œuvre en matière de gestion des risques et des opportunités liés à la transition vers une économie bas carbone. Il combine des évaluations de la gestion des enjeux clés suivants :

(i) encadrement des émissions de gaz à effet de serre, (ii) empreinte carbone des produits et services, etc. Plus un score est élevé plus la société met en œuvre une gestion efficace de ces enjeux. (Score: 0-10)

Catégorie "transition vers une économie bas carbone"

Cet indicateur classe les entreprises selon leur exposition aux risques et aux opportunités liés à la transition vers une économie bas carbone.

Les différentes catégories sont :

- *Asset Stranding* peut être traduit "actif bloqué" en français, il s'agit des actifs qui perdent de leur valeur à cause de l'évolution défavorable du marché auquel ils sont exposés (législation, contraintes environnementales, ruptures technologiques) à l'origine de fortes dévaluations (exemple des sociétés détenant des mines de charbon);
- Transition opérationnelle : entreprise confrontée à une hausse des charges d'exploitation en raison de taxes carbone ou devant faire des investissements importants pour mettre en place des solutions de réduction de leurs émissions de gaz à effet de serre (exemple des producteurs de ciment);
- Offre produits en transition : société faisant face à une baisse de la demande en produits intensifs en carbone et devant faire évoluer son offre de produits vers des produits compatibles avec une économie bas carbone (exemple du secteur automobile);
- Neutre : société faiblement exposée à des hausses de charges opérationnelles / besoins d'investissement liés à la transition vers une économie bas carbone (exemple du secteur de la santé);
- Solutions : société qui fournit des produits ou services qui devraient bénéficier de la transition vers une économie bas carbone (exemple des producteurs d'électricité à base d'énergies renouvelables).

Part verte

Part du chiffre d'affaires des actifs sous-jacents qui contribue à la transition.



Disclaimer

Édité par Rothschild & Co Asset Management, Société de gestion de portefeuille au capital de 1 818 181,89 euros, 29, avenue de Messine – 75008 Paris. Agrément AMF N° GP 17000014, RCS Paris 824 540 173. Toute reproduction partielle ou totale de ce document est interdite, sans l'autorisation préalable de Rothschild & Co Asset Management, sous peine de poursuites.

Société d'Investissement à Capital Variable de droit français "R-Co", 29, avenue de Messine – 75008 Paris, immatriculée 844 443 390 RCS PARIS.

Les présentes informations sont exclusivement présentées à titre informatif. Elles ne constituent ni un élément contractuel, ni un conseil en investissement, ni une recommandation de placement, ni une sollicitation d'achat ou de vente de parts de fonds. Avant tout investissement, vous devez lire les informations détaillées figurant dans la documentation réglementaire de chaque fonds (prospectus, règlement/statuts du fonds, politique de placement, derniers rapports annuel/semestriel, document d'information clé pour l'investisseur (DICI)), qui constituent la seule base réglementaire recevable pour l'acquisition de parts de fonds. Ces documents sont disponibles gratuitement sous format papier ou électronique, auprès de la Société de Gestion du fonds ou son représentant. Le rendement et la valeur des parts du fonds peuvent diminuer ou augmenter et le capital peut ne pas être intégralement restitué. Les tendances historiques des marchés ne sont pas un indicateur fiable du comportement futur des marchés. Les performances passées ne sont pas un indicateur fiable des performances futures. Elles ne constituent en aucun cas une garantie future de performance ou de capital. Elles tiennent compte de l'ensemble des frais portés au niveau du fonds (ex : commission de gestion) mais pas ne tiennent pas compte des frais portés au niveau du client (supplément d'émission, frais de dépôt, etc.).

- Information concernant MSCI ESG Research

Although Rothschild & Co Asset Management information providers, including without limitation, MSCI ESG Research LLC and its affiliates (the « ESG Parties »), obtain information (the « Information ») from sources they consider reliable, none of the ESG Parties warrants or guarantees the originality, accuracy and/or completeness, of any data herein and expressly disclaim all express or implied warranties, including those of merchantability and fitness for a particular purpose. The information may only be used for your internal use, may not be reproduced or redisseminated in any form and may not be used as a basis for, or a component of, any financial instruments or products or indices. Further, none of the information can in and of itself be used to determine which securities to buy or sell or when to buy or sell them. None of the ESG Parties shall have any liability for any errors or omissions in connection with any data herein, or any liability for any direct, indirect, special, punitive, consequential or any other damages (including lost profits) even if notified of the possibility of such damages.

Il est possible de supposer que le prestataire de données extra-financières, MSCI ESG Research, fait face à certaines limites méthodologiques, qui pourraient être, à titre illustratif, les suivantes :

- Problème de publication manquante ou lacunaire de la part de certaines entreprises sur des informations (par exemple portant sur leurs capacités à gérer leurs expositions à certains risques ESG extra-financiers) qui sont utilisées comme input du modèle de notation ESG de MSCI ESG Research ; ce problème éventuellement atténué par MSCI ESG Research par le recours à des sources de données alternatives externes à la société pour alimenter son modèle de notation ;
- Problème lié à la quantité et à la qualité des données ESG à traiter par MSCI ESG Research (flux d'informations important en temps continu à intégrer au modèle de notation ESG de MSCI ESG Research) : ce problème est éventuellement atténué par MSCI ESG Research par le recours à des technologies d'intelligence artificielle et à de nombreux analystes qui travaillent à transformer la donnée brute en une information pertinente ;
- Problème lié à l'identification des informations et des facteurs pertinents pour l'analyse ESG extra-financière du modèle MSCI ESG Research mais qui est traité en amont du modèle de MSCI ESG Research pour chaque secteur (et parfois chaque entreprise) : MSCI ESG Research utilise une approche quantitative validée par l'expertise de chaque spécialiste sectoriel et le retour des investisseurs pour déterminer les facteurs ESG extra-financiers les plus pertinents pour un secteur donné (ou pour une entreprise particulière le cas échéant). »

- Risque lié aux critères extra-financiers (ESG)

La prise en compte des risques de durabilité dans le processus d'investissement ainsi que l'investissement responsable reposent sur l'utilisation de critères extra-financiers. Leur application peut entraîner l'exclusion d'émetteurs et/ou de fonds sous-jacents et faire perdre certaines opportunités de marché. Par conséquent, la performance du FCP pourra être supérieure ou inférieure à celle d'un fonds ne prenant pas en compte ces critères. Les informations ESG, qu'elles proviennent de sources internes ou externes, découlent d'évaluations sans normes de marché strictes. Cela laisse place à une part de subjectivité qui peut engendrer une note émetteur sensiblement différente d'un fournisseur à un autre. Par ailleurs, les critères ESG peuvent être incomplets ou inexacts. Il existe un risque d'évaluation incorrecte d'une valeur ou d'un émetteur. Ainsi, les sociétés de gestion des fonds sous-jacents pourront se baser sur des informations ESG de diverses sources et appliquer des méthodologies ESG différentes. Ces différents aspects rendent difficile la comparaison de stratégies intégrant des critères ESG. »

- Site Internet

Les statuts ou règlement de l'OPCVM, le DICI, le Prospectus et les derniers documents périodiques (rapports annuels et semi-annuels) de chaque OPCVM sont disponibles sur le site Internet : am.eu.rothschildandco.com

JEAN-PAUL FOUCAULT
H.E.C. DIPLOME D'EXPERTISE COMPTABLE
ANCIEN ELEVE DE L'ECOLE NATIONALE DES IMPOTS
DOCTEUR D'ETAT EN DROIT
COMMISSAIRE AUX COMPTES

Avec la collaboration de :

OLIVIER FOUCAULT

H.E.C. - M.S.T.C.F. - LICENCIE EN DROIT
EXPERT-COMPTABLE, COMMISSAIRE AUX COMPTES
CHARTERED CERTIFIED ACCOUNTANT, REGISTERED AUDITOR (U.K.)
AICPIA INTERNATIONAL ASSOCIATE, CERTIFICAT IFRS

E-mail : jpfoucault@foucault.fr

FCP RMM INDEXI

Attestation de la composition de l'actif en date du 29 décembre 2023

JEAN-PAUL FOUCAULT
H.E.C. DIPLOME D'EXPERTISE COMPTABLE
ANCIEN ELEVE DE L'ECOLE NATIONALE DES IMPOTS
DOCTEUR D'ETAT EN DROIT
COMMISSAIRE AUX COMPTES

Avec la collaboration de :

OLIVIER FOUCAULT

H.E.C. - M.S.T.C.F. - LICENCIE EN DROIT
EXPERT-COMPTABLE, COMMISSAIRE AUX COMPTES
CHARTERED CERTIFIED ACCOUNTANT, REGISTERED AUDITOR (U.K.)
AICPIA INTERNATIONAL ASSOCIATE, CERTIFICAT IFRS

E-mail : jpfoucault@foucault.fr

FCP RMM INDEXI

Attestation de la composition de l'actif

Monsieur le Président de la société de gestion,

En notre qualité de commissaire aux comptes du Fonds Commun de Placement RMM INDEXI et en application des dispositions réglementaires en vigueur relatives au contrôle de la composition de l'actif, nous avons établi la présente attestation sur les informations figurant dans la composition de l'actif au 29 décembre 2023 ci-jointe.

Ces informations ont été établies sous la responsabilité de la société de gestion. Il nous appartient, sur la base de nos vérifications, de la contrôler avant publication. Il nous appartient de nous prononcer sur la cohérence des informations contenues dans la composition de l'actif avec la connaissance que nous avons de l'Organisme de Placement Collectif acquise dans le cadre de notre mission de certification des comptes annuels.

Nous avons mis en œuvre les diligences que nous avons estimé nécessaires au regard de la doctrine professionnelle de la Compagnie nationale des commissaires aux comptes relative à cette mission. Ces diligences, qui ne constituent ni un audit ni un examen limité, ont consisté essentiellement à réaliser des procédures analytiques et des entretiens avec les personnes qui produisent et contrôlent les informations données.

Sur la base de nos travaux, nous n'avons pas d'observation à formuler sur la cohérence des informations figurant dans le document joint avec la connaissance que nous avons de l'Organisme de Placement Collectif acquise dans le cadre de notre mission de certification des comptes annuels.

Paris, le 28 février 2024.

Le Commissaire aux Comptes,



Jean-Paul FOUCAULT

RMM INDEXI

COMPOSITION DE L'ACTIF
29/12/2023

INVENTAIRE AU 29/12/2023 EN EUR

Désignation des valeurs	Devise	Qté Nbre ou nominal	Valeur actuelle	% Actif Net
Obligations et valeurs assimilées				
Obligations et valeurs assimilées négociées sur un marché réglementé ou assimilé				
ALLEMAGNE				
ALLEMAGNE 0.1% 15-04-26 IND	EUR	1 075 000	1 321 131,14	24,39
TOTAL ALLEMAGNE			1 321 131,14	24,39
ESPAGNE				
SPAIN IL BOND 0.65% 30-11-27	EUR	1 400 000	1 725 790,36	31,86
TOTAL ESPAGNE			1 725 790,36	31,86
FRANCE				
FRANCE GOVERNMENT BOND OAT 0.1% 01-03-29	EUR	1 600 000	1 895 349,76	35,00
TOTAL FRANCE			1 895 349,76	35,00
TOTAL Obligations et valeurs assimilées négociées sur un marché réglementé ou assimilé			4 942 271,26	91,25
TOTAL Obligations et valeurs assimilées			4 942 271,26	91,25
Organismes de placement collectif				
OPCVM et FIA à vocation générale destinés aux non professionnels et équivalents d'autres pays				
FRANCE				
RMM COURT TERME C	EUR	101	408 405,62	7,54
TOTAL FRANCE			408 405,62	7,54
TOTAL OPCVM et FIA à vocation générale destinés aux non professionnels et équivalents d'autres pays			408 405,62	7,54
TOTAL Organismes de placement collectif			408 405,62	7,54
Instrument financier à terme				
Engagements à terme fermes				
Engagements à terme fermes sur marché réglementé ou assimilé				
EURO BOBL 0324	EUR	-28	-39 200,00	-0,72
EURO SCHATZ 0324	EUR	-20	-10 600,00	-0,20
TOTAL Engagements à terme fermes sur marché réglementé ou assimilé			-49 800,00	-0,92
TOTAL Engagements à terme fermes			-49 800,00	-0,92
TOTAL Instrument financier à terme			-49 800,00	-0,92
Appel de marge				
Appel Marge R.M.M.	EUR	49 800	49 800,00	0,92
TOTAL Appel de marge			49 800,00	0,92
Créances			54 509,80	1,01
Dettes			-2 731,23	-0,05
Comptes financiers			13 611,95	0,25
Actif net			5 416 067,40	100,00

Parts RMM INDEXI P	EUR	4 764	926,47
Parts RMM INDEXI I	EUR	6,5179	153 783,95

HORS-BILAN AU 29/12/2023 EN EUR

	29/12/2023
OPÉRATIONS DE COUVERTURE	
Engagement sur marchés réglementés ou assimilés	
Engagement sur marché de gré à gré	
Autres engagements	
AUTRES OPÉRATIONS	
Engagement sur marchés réglementés ou assimilés	
Contrats futures	
EURO BOBL 0324	3 339 840,00
EURO SCHATZ 0324	2 130 900,00
Engagement sur marché de gré à gré	
Autres engagements	

Les valeurs en gras correspondent à des valeurs en attente de l'affectation de la SDG. Par défaut, elles sont classées en « autres opérations ».

JEAN-PAUL FOUCAULT
H.E.C. DIPLOME D'EXPERTISE COMPTABLE
ANCIEN ELEVE DE L'ECOLE NATIONALE DES IMPOTS
DOCTEUR D'ETAT EN DROIT
COMMISSAIRE AUX COMPTES

Avec la collaboration de :

OLIVIER FOUCAULT

H.E.C. - M.S.T.C.F. - LICENCIE EN DROIT
EXPERT-COMPTABLE, COMMISSAIRE AUX COMPTES
CHARTERED CERTIFIED ACCOUNTANT, REGISTERED AUDITOR (U.K.)
AICPIA INTERNATIONAL ASSOCIATE, CERTIFICAT IFRS

E-mail : jpfoucault@foucault.fr

FCP RMM INDEXI
Exercice clos le 29 décembre 2023

Rapport du commissaire aux comptes sur les comptes annuels

JEAN-PAUL FOUCAULT
H.E.C. DIPLOME D'EXPERTISE COMPTABLE
ANCIEN ELEVE DE L'ECOLE NATIONALE DES IMPOTS
DOCTEUR D'ETAT EN DROIT
COMMISSAIRE AUX COMPTES

Avec la collaboration de :

OLIVIER FOUCAULT

H.E.C. - M.S.T.C.F. - LICENCIÉ EN DROIT
EXPERT-COMPTABLE, COMMISSAIRE AUX COMPTES
CHARTERED CERTIFIED ACCOUNTANT, REGISTERED AUDITOR (U.K.)
AICPIA INTERNATIONAL ASSOCIATE, CERTIFICAT IFRS

E-mail : jpfoucault@foucault.fr

FCP RMM INDEXI
Exercice clos le 29 décembre 2023

Rapport du commissaire aux comptes sur les comptes annuels

Aux porteurs de parts,

OPINION

En exécution de la mission qui nous a été confiée par la société de gestion, nous avons effectué l'audit des comptes annuels de l'organisme de placement collectif RMM INDEXI constitué sous forme de fonds commun de placement (FCP) relatif à l'exercice clos le 29 décembre 2023, tels qu'ils sont joints au présent rapport.

Nous certifions que les comptes annuels sont, au regard des règles et principes comptables français, réguliers et sincères et donnent une image fidèle du résultat des opérations de l'exercice écoulé ainsi que de la situation financière et du patrimoine du fonds commun de placement à la fin de cet exercice.

FONDEMENT DE L'OPINION

Référentiel d'audit

Nous avons effectué notre audit selon les normes d'exercice professionnel applicables en France. Nous estimons que les éléments que nous avons collectés sont suffisants et appropriés pour fonder notre opinion.

Les responsabilités qui nous incombent en vertu de ces normes sont indiquées dans la partie « Responsabilités du commissaire aux comptes relatives à l'audit des comptes annuels » du présent rapport.

Indépendance

Nous avons réalisé notre mission d'audit dans le respect des règles d'indépendance qui nous sont applicables, sur la période du 1^{er} janvier 2023 à la date d'émission de notre rapport, et notamment nous n'avons pas fourni de services interdits par le code de déontologie de la profession de commissaire aux comptes.

JUSTIFICATION DES APPRÉCIATIONS

En application des dispositions des articles L. 821-53 et R. 821-180 du code de commerce relatives à la justification de nos appréciations, nous vous informons que les appréciations les plus importantes auxquelles nous avons procédé, selon notre jugement professionnel, ont porté sur le caractère approprié des principes comptables appliqués notamment pour ce qui concerne les instruments financiers en portefeuille, et sur la présentation d'ensemble des comptes au regard du plan comptable des organismes de placement collectif à capital variable.

Les appréciations ainsi portées s'inscrivent dans le contexte de l'audit des comptes annuels pris dans leur ensemble et de la formation de notre opinion exprimée ci-avant. Nous n'exprimons pas d'opinion sur des éléments de ces comptes annuels pris isolément.

VÉRIFICATIONS SPÉCIFIQUES

Nous avons également procédé, conformément aux normes d'exercice professionnel applicables en France, aux vérifications spécifiques prévues par les textes légaux et réglementaires.

Vérification du rapport de gestion établi par la société de gestion

Nous n'avons pas d'observation à formuler sur la sincérité et la concordance avec les comptes annuels des informations données dans le rapport de gestion établi par la société de gestion.

RESPONSABILITÉS DE LA SOCIÉTÉ DE GESTION RELATIVES AUX COMPTES ANNUELS

Il appartient à la société de gestion d'établir des comptes annuels présentant une image fidèle conformément aux règles et principes comptables français ainsi que de mettre en place le contrôle interne qu'elle estime nécessaire à l'établissement de comptes annuels ne comportant pas d'anomalies significatives, que celles-ci proviennent de fraudes ou résultent d'erreurs.

Lors de l'établissement des comptes annuels, il incombe à la société de gestion d'évaluer la capacité du fonds commun de placement à poursuivre son exploitation, de présenter dans ces comptes, le cas échéant, les informations nécessaires relatives à la continuité d'exploitation et d'appliquer la convention comptable de continuité d'exploitation, sauf s'il est prévu de liquider le fonds commun de placement ou de cesser son activité.

Les comptes annuels ont été arrêtés par la société de gestion.

RESPONSABILITÉS DU COMMISSAIRE AUX COMPTES RELATIVES À L'AUDIT DES COMPTES ANNUELS

Il nous appartient d'établir un rapport sur les comptes annuels. Notre objectif est d'obtenir l'assurance raisonnable que les comptes annuels pris dans leur ensemble ne comportent pas d'anomalies significatives. L'assurance raisonnable correspond à un niveau élevé d'assurance, sans toutefois garantir qu'un audit réalisé conformément aux normes d'exercice professionnel permet de systématiquement détecter toute anomalie significative. Les anomalies peuvent provenir de fraudes ou résulter d'erreurs et sont considérées comme significatives lorsque l'on peut raisonnablement s'attendre à ce qu'elles puissent, prises individuellement ou en cumulé, influencer les décisions économiques que les utilisateurs des comptes prennent en se fondant sur ceux-ci.

Comme précisé par l'article L. 821-55 du code de commerce, notre mission de certification des comptes ne consiste pas à garantir la viabilité ou la qualité de la gestion de votre fonds commun de placement.

Dans le cadre d'un audit réalisé conformément aux normes d'exercice professionnel applicables en France, le commissaire aux comptes exerce son jugement professionnel tout au long de cet audit. En outre :

- il identifie et évalue les risques que les comptes annuels comportent des anomalies significatives, que celles-ci proviennent de fraudes ou résultent d'erreurs, définit et met en œuvre des procédures d'audit face à ces risques, et recueille des éléments qu'il estime suffisants et appropriés pour fonder son opinion. Le risque de non-détection d'une anomalie significative provenant d'une fraude est plus élevé que celui d'une anomalie significative résultant d'une erreur, car la fraude peut impliquer la collusion, la falsification, les omissions volontaires, les fausses déclarations ou le contournement du contrôle interne ;
- il prend connaissance du contrôle interne pertinent pour l'audit afin de définir des procédures d'audit appropriées en la circonstance, et non dans le but d'exprimer une opinion sur l'efficacité du contrôle interne ;
- il apprécie le caractère approprié des méthodes comptables retenues et le caractère raisonnable des estimations comptables faites par la direction, ainsi que les informations les concernant fournies dans les comptes annuels ;
- il apprécie le caractère approprié de l'application par la société de gestion de la convention comptable de continuité d'exploitation et, selon les éléments collectés, l'existence ou non d'une incertitude significative liée à des événements ou à des circonstances susceptibles de mettre en cause la capacité du fonds commun de placement à poursuivre son exploitation. Cette appréciation s'appuie sur les éléments collectés jusqu'à la date de son rapport, étant toutefois rappelé que des circonstances ou événements ultérieurs pourraient mettre en cause la continuité d'exploitation. S'il conclut à l'existence d'une incertitude significative, il attire l'attention des lecteurs de son rapport sur les informations fournies dans les comptes annuels au sujet de cette incertitude ou, si ces informations ne sont pas fournies ou ne sont pas pertinentes, il formule une certification avec réserve ou un refus de certifier ;
- il apprécie la présentation d'ensemble des comptes annuels et évalue si les comptes annuels reflètent les opérations et événements sous-jacents de manière à en donner une image fidèle.

Paris, le 28 mars 2024.

Le Commissaire aux Comptes,



Jean-Paul FOUCAULT

RMM INDEXI

COMPTES ANNUELS
29/12/2023

BILAN ACTIF AU 29/12/2023 EN EUR

	29/12/2023	30/12/2022
IMMOBILISATIONS NETTES	0,00	0,00
DÉPÔTS	0,00	0,00
INSTRUMENTS FINANCIERS	5 400 476,88	14 735 827,20
Actions et valeurs assimilées	0,00	0,00
Négoiciées sur un marché réglementé ou assimilé	0,00	0,00
Non négoiciées sur un marché réglementé ou assimilé	0,00	0,00
Obligations et valeurs assimilées	4 942 271,26	14 712 294,48
Négoiciées sur un marché réglementé ou assimilé	4 942 271,26	14 712 294,48
Non négoiciées sur un marché réglementé ou assimilé	0,00	0,00
Titres de créances	0,00	0,00
Négoiés sur un marché réglementé ou assimilé	0,00	0,00
Titres de créances négociables	0,00	0,00
Autres titres de créances	0,00	0,00
Non négociés sur un marché réglementé ou assimilé	0,00	0,00
Organismes de placement collectif	408 405,62	23 532,72
OPCVM et FIA à vocation générale destinés aux non professionnels et équivalents d'autres pays	408 405,62	23 532,72
Autres Fonds destinés à des non professionnels et équivalents d'autres pays Etats membres de l'UE	0,00	0,00
Fonds professionnels à vocation générale et équivalents d'autres Etats membres de l'UE et organismes de titrisations cotés	0,00	0,00
Autres Fonds d'investissement professionnels et équivalents d'autres Etats membres de l'UE et organismes de titrisations non cotés	0,00	0,00
Autres organismes non européens	0,00	0,00
Opérations temporaires sur titres	0,00	0,00
Créances représentatives de titres reçus en pension	0,00	0,00
Créances représentatives de titres prêtés	0,00	0,00
Titres empruntés	0,00	0,00
Titres donnés en pension	0,00	0,00
Autres opérations temporaires	0,00	0,00
Instruments financiers à terme	49 800,00	0,00
Opérations sur un marché réglementé ou assimilé	49 800,00	0,00
Autres opérations	0,00	0,00
Autres instruments financiers	0,00	0,00
CRÉANCES	54 509,80	0,00
Opérations de change à terme de devises	0,00	0,00
Autres	54 509,80	0,00
COMPTES FINANCIERS	13 611,95	831,59
Liquidités	13 611,95	831,59
TOTAL DE L'ACTIF	5 468 598,63	14 736 658,79

BILAN PASSIF AU 29/12/2023 EN EUR

	29/12/2023	30/12/2022
CAPITAUX PROPRES		
Capital	5 733 143,92	14 251 093,90
Plus et moins-values nettes antérieures non distribuées (a)	0,00	0,00
Report à nouveau (a)	0,00	0,00
Plus et moins-values nettes de l'exercice (a,b)	-344 165,57	416 734,76
Résultat de l'exercice (a,b)	27 089,05	59 807,38
TOTAL DES CAPITAUX PROPRES *	5 416 067,40	14 727 636,04
<i>* Montant représentatif de l'actif net</i>		
INSTRUMENTS FINANCIERS	49 800,00	0,00
Opérations de cession sur instruments financiers	0,00	0,00
Opérations temporaires sur titres	0,00	0,00
Dettes représentatives de titres donnés en pension	0,00	0,00
Dettes représentatives de titres empruntés	0,00	0,00
Autres opérations temporaires	0,00	0,00
Instrument financiers à terme	49 800,00	0,00
Opérations sur un marché réglementé ou assimilé	49 800,00	0,00
Autres opérations	0,00	0,00
DETTES	2 731,23	9 022,75
Opérations de change à terme de devises	0,00	0,00
Autres	2 731,23	9 022,75
COMPTES FINANCIERS	0,00	0,00
Concours bancaires courants	0,00	0,00
Emprunts	0,00	0,00
TOTAL DU PASSIF	5 468 598,63	14 736 658,79

(a) Y compris comptes de régularisation

(b) Diminués des acomptes versés au titre de l'exercice

HORS-BILAN AU 29/12/2023 EN EUR

	29/12/2023	30/12/2022
OPÉRATIONS DE COUVERTURE		
Engagement sur marchés réglementés ou assimilés		
Engagement sur marché de gré à gré		
Autres engagements		
AUTRES OPÉRATIONS		
Engagement sur marchés réglementés ou assimilés		
Contrats futures		
EURO BOBL 0324	3 339 840,00	0,00
EURO SCHATZ 0324	2 130 900,00	0,00
Engagement sur marché de gré à gré		
Autres engagements		

Les valeurs en gras correspondent à des valeurs en attente de l'affectation de la SDG. Par défaut, elles sont classées en « autres opérations ».

COMPTE DE RÉSULTAT AU 29/12/2023 EN EUR

	29/12/2023	30/12/2022
Produits sur opérations financières		
Produits sur dépôts et sur comptes financiers	0,00	0,00
Produits sur actions et valeurs assimilées	0,00	0,00
Produits sur obligations et valeurs assimilées	98 705,57	246 564,09
Produits sur titres de créances	0,00	0,00
Produits sur acquisitions et cessions temporaires de titres	0,00	0,00
Produits sur instruments financiers à terme	0,00	0,00
Autres produits financiers	0,00	0,00
TOTAL (1)	98 705,57	246 564,09
Charges sur opérations financières		
Charges sur acquisitions et cessions temporaires de titres	0,00	0,00
Charges sur instruments financiers à terme	0,00	0,00
Charges sur dettes financières	7 622,64	5 974,79
Autres charges financières	0,00	0,00
TOTAL (2)	7 622,64	5 974,79
RÉSULTAT SUR OPÉRATIONS FINANCIÈRES (1 - 2)	91 082,93	240 589,30
Autres produits (3)	0,00	0,00
Frais de gestion et dotations aux amortissements (4)	48 437,03	112 422,40
RÉSULTAT NET DE L'EXERCICE (L. 214-17-1) (1 - 2 + 3 - 4)	42 645,90	128 166,90
Régularisation des revenus de l'exercice (5)	-15 556,85	-68 359,52
Acomptes sur résultat versés au titre de l'exercice (6)	0,00	0,00
RÉSULTAT (1 - 2 + 3 - 4 + 5 - 6)	27 089,05	59 807,38

ANNEXES AUX COMPTES ANNUELS

1. Règles et méthodes comptables

Les comptes annuels sont présentés sous la forme prévue par le règlement ANC n° 2014-01, modifié.

Les principes généraux de la comptabilité s'appliquent :

- image fidèle, comparabilité, continuité de l'activité,
- régularité, sincérité,
- prudence,
- permanence des méthodes d'un exercice à l'autre.

Le mode de comptabilisation retenu pour l'enregistrement des produits des titres à revenu fixe est celui des intérêts courus.

Les entrées et les cessions de titres sont comptabilisées frais exclus.

La devise de référence de la comptabilité du portefeuille est en euro.

La durée de l'exercice est de 12 mois.

Règles d'évaluation des actifs

Les instruments financiers sont enregistrés en comptabilité selon la méthode des coûts historiques et inscrits au bilan à leur valeur actuelle qui est déterminée par la dernière valeur de marché connue ou à défaut d'existence de marché par tous moyens externes ou par recours à des modèles financiers.

Les différences entre les valeurs actuelles utilisées lors du calcul de la valeur liquidative et les coûts historiques des valeurs mobilières à leur entrée en portefeuille sont enregistrées dans des comptes « différences d'estimation ».

Les valeurs qui ne sont pas dans la devise du portefeuille sont évaluées conformément au principe énoncé ci-dessous, puis converties dans la devise du portefeuille suivant le cours des devises au jour de l'évaluation.

Dépôts :

Les dépôts d'une durée de vie résiduelle inférieure ou égale à 3 mois sont valorisés selon la méthode linéaire.

Actions, obligations et autres valeurs négociées sur un marché réglementé ou assimilé :

Pour le calcul de la valeur liquidative, les actions et autres valeurs négociées sur un marché réglementé ou assimilé sont évaluées sur la base du dernier cours de bourse du jour.

Les obligations et valeurs assimilées sont évaluées au cours de clôture communiqués par différents prestataires de services financiers. Les intérêts courus des obligations et valeurs assimilées sont calculés jusqu'à la date de la valeur liquidative.

Actions, obligations et autres valeurs non négociées sur un marché réglementé ou assimilé :

Les valeurs non négociées sur un marché réglementé sont évaluées sous la responsabilité de la société de gestion en utilisant des méthodes fondées sur la valeur patrimoniale et le rendement, en prenant en considération les prix retenus lors de transactions significatives récentes.

Titres de créances négociables :

Les Titres de Créances Négociables et assimilés qui ne font pas l'objet de transactions significatives sont évalués de façon actuarielle sur la base d'un taux de référence défini ci-dessous, majoré le cas échéant d'un écart représentatif des caractéristiques intrinsèques de l'émetteur :

- TCN dont l'échéance est inférieure ou égale à 1 an : Taux interbancaire offert en euros (Euribor) ;
- TCN dont l'échéance est supérieure à 1 an : Taux des Bons du Trésor à intérêts Annuels Normalisés (BTAN) ou taux de l'OAT (Obligations Assimilables du Trésor) de maturité proche pour les durées les plus longues.

Les Titres de Créances Négociables d'une durée de vie résiduelle inférieure ou égale à 3 mois pourront être évalués selon la méthode linéaire.

Les Bons du Trésor sont valorisés au taux du marché communiqué quotidiennement par la Banque de France ou les spécialistes des bons du Trésor.

OPC détenus :

Les parts ou actions d'OPC seront valorisées à la dernière valeur liquidative connue.

Opérations temporaires sur titres :

Les titres reçus en pension sont inscrits à l'actif dans la rubrique « créances représentatives des titres reçus en pension » pour le montant prévu dans le contrat, majoré des intérêts courus à recevoir.

Les titres donnés en pension sont inscrits en portefeuille acheteur pour leur valeur actuelle. La dette représentative des titres donnés en pension est inscrite en portefeuille vendeur à la valeur fixée au contrat majorée des intérêts courus à payer.

Les titres prêtés sont valorisés à leur valeur actuelle et sont inscrits à l'actif dans la rubrique « créances représentatives de titres prêtés » à la valeur actuelle majorée des intérêts courus à recevoir.

Les titres empruntés sont inscrits à l'actif dans la rubrique « titres empruntés » pour le montant prévu dans le contrat, et au passif dans la rubrique « dettes représentatives de titres empruntés » pour le montant prévu dans le contrat majoré des intérêts courus à payer.

Instruments financiers à terme :**Instruments financiers à terme négociés sur un marché réglementé ou assimilé :**

Les instruments financiers à terme négociés sur les marchés réglementés sont valorisés au cours de compensation du jour.

Instruments financiers à terme non négociés sur un marché réglementé ou assimilé :**Les Swaps :**

Les contrats d'échange de taux d'intérêt et/ou de devises sont valorisés à leur valeur de marché en fonction du prix calculé par actualisation des flux d'intérêts futurs aux taux d'intérêts et/ou de devises de marché. Ce prix est corrigé du risque de signature.

Les swaps d'indice sont évalués de façon actuarielle sur la base d'un taux de référence fourni par la contrepartie.

Les autres swaps sont évalués à leur valeur de marché ou à une valeur estimée selon les modalités arrêtées par la société de gestion.

Engagements Hors Bilan :

Les contrats à terme ferme sont portés pour leur valeur de marché en engagements hors bilan au cours utilisé dans le portefeuille.

Les opérations à terme conditionnelles sont traduites en équivalent sous-jacent.

Les engagements sur contrats d'échange sont présentés à leur valeur nominale, ou en l'absence de valeur nominale pour un montant équivalent.

Frais de gestion

Les frais de gestion et de fonctionnement recouvrent l'ensemble des frais relatif à l'OPC : gestion financière, administrative, comptable, conservation, distribution, frais d'audit...

Ces frais sont imputés au compte de résultat de l'OPC.

Les frais de gestion n'incluent pas les frais de transaction. Pour plus de précision sur les frais effectivement facturés à l'OPC, se reporter au prospectus.

Ils sont enregistrés au prorata temporis à chaque calcul de valeur liquidative.

Le cumul de ces frais respecte le taux de frais maximum de l'actif net indiqué dans le prospectus ou le règlement du fonds :

FR0007075668 - Part RMM INDEXI P : Taux de frais maximum de 0,60% TTC, hors OPC du groupe Rothschild Martin Maurel

Martin Maurel

Affectation des sommes distribuables

Définition des sommes distribuables

Les sommes distribuables sont constituées par :

Le résultat :

Le résultat net augmenté du report à nouveau et majoré ou diminué du solde de régularisation des revenus. Le résultat net de l'exercice est égal au montant des intérêts, arrérages, dividendes, primes et lots, rémunération ainsi que tous produits relatifs aux titres constituant le portefeuille de l'OPC majoré du produit des sommes momentanément disponibles et diminué des frais de gestion et de la charge des emprunts.

Les Plus et Moins-values :

Les plus-values réalisées, nettes de frais, diminuées des moins-values réalisées, nettes de frais, constatées au cours de l'exercice, augmentées des plus-values nettes de même nature constatées au cours d'exercices antérieurs n'ayant pas fait l'objet d'une distribution ou d'une capitalisation et diminuées ou augmentées du solde du compte de régularisation des plus-values.

Modalités d'affectation des sommes distribuables :

Part(s)	Affectation du résultat net	Affectation des plus ou moins-values nettes réalisées
Parts RMM INDEXI I	Capitalisation	Capitalisation
Parts RMM INDEXI P	Capitalisation	Capitalisation

2. ÉVOLUTION DE L'ACTIF NET AU 29/12/2023 EN EUR

	29/12/2023	30/12/2022
ACTIF NET EN DÉBUT D'EXERCICE	14 727 636,04	32 799 726,74
Souscriptions (y compris les commissions de souscriptions acquises à l'OPC)	118 256,06	1 345 978,18
Rachats (sous déduction des commissions de rachat acquises à l'OPC)	-9 971 102,72	-17 694 930,17
Plus-values réalisées sur dépôts et instruments financiers	167 369,68	1 133 899,69
Moins-values réalisées sur dépôts et instruments financiers	-659 887,58	-362 018,39
Plus-values réalisées sur instruments financiers à terme	0,00	0,00
Moins-values réalisées sur instruments financiers à terme	-100,00	0,00
Frais de transactions	-11 117,41	-16 525,91
Différences de change	0,00	0,00
Variations de la différence d'estimation des dépôts et instruments financiers	1 052 167,43	-2 606 661,00
<i>Différence d'estimation exercice N</i>	55 296,79	-996 870,64
<i>Différence d'estimation exercice N-1</i>	996 870,64	-1 609 790,36
Variations de la différence d'estimation des instruments financiers à terme	-49 800,00	0,00
<i>Différence d'estimation exercice N</i>	-49 800,00	0,00
<i>Différence d'estimation exercice N-1</i>	0,00	0,00
Distribution de l'exercice antérieur sur plus et moins-values nettes	0,00	0,00
Distribution de l'exercice antérieur sur résultat	0,00	0,00
Résultat net de l'exercice avant compte de régularisation	42 645,90	128 166,90
Acompte(s) versé(s) au cours de l'exercice sur plus et moins-values nettes	0,00	0,00
Acompte(s) versé(s) au cours de l'exercice sur résultat	0,00	0,00
Autres éléments	0,00	0,00
ACTIF NET EN FIN D'EXERCICE	5 416 067,40	14 727 636,04

3. COMPLÉMENTS D'INFORMATION

3.1. VENTILATION PAR NATURE JURIDIQUE OU ÉCONOMIQUE DES INSTRUMENTS FINANCIERS

	Montant	%
ACTIF		
OBLIGATIONS ET VALEURS ASSIMILÉES		
Autres obligations (indexées, titres participatifs)	4 942 271,26	91,25
TOTAL OBLIGATIONS ET VALEURS ASSIMILÉES	4 942 271,26	91,25
TITRES DE CRÉANCES		
TOTAL TITRES DE CRÉANCES	0,00	0,00
PASSIF		
OPÉRATIONS DE CESSION SUR INSTRUMENTS FINANCIERS		
TOTAL OPÉRATIONS DE CESSION SUR INSTRUMENTS FINANCIERS	0,00	0,00
HORS-BILAN		
OPÉRATIONS DE COUVERTURE		
TOTAL OPÉRATIONS DE COUVERTURE	0,00	0,00
AUTRES OPÉRATIONS		
Taux	5 470 740,00	101,01
TOTAL AUTRES OPÉRATIONS	5 470 740,00	101,01

3.2. VENTILATION PAR NATURE DE TAUX DES POSTES D'ACTIF, DE PASSIF ET DE HORS-BILAN

	Taux fixe	%	Taux variable	%	Taux révisable	%	Autres	%
ACTIF								
Dépôts	0,00	0,00	0,00	0,00	0,00	0,00	0,00	0,00
Obligations et valeurs assimilées	0,00	0,00	0,00	0,00	0,00	0,00	4 942 271,26	91,25
Titres de créances	0,00	0,00	0,00	0,00	0,00	0,00	0,00	0,00
Opérations temporaires sur titres	0,00	0,00	0,00	0,00	0,00	0,00	0,00	0,00
Comptes financiers	0,00	0,00	0,00	0,00	0,00	0,00	13 611,95	0,25
PASSIF								
Opérations temporaires sur titres	0,00	0,00	0,00	0,00	0,00	0,00	0,00	0,00
Comptes financiers	0,00	0,00	0,00	0,00	0,00	0,00	0,00	0,00
HORS-BILAN								
Opérations de couverture	0,00	0,00	0,00	0,00	0,00	0,00	0,00	0,00
Autres opérations	5 470 740,00	101,01	0,00	0,00	0,00	0,00	0,00	0,00

3.3. VENTILATION PAR MATURITÉ RÉSIDUELLE DES POSTES D'ACTIF, DE PASSIF ET DE HORS-BILAN(*)

	< 3 mois	%]3 mois - 1 an]	%]1 - 3 ans]	%]3 - 5 ans]	%	> 5 ans	%
ACTIF										
Dépôts	0,00	0,00	0,00	0,00	0,00	0,00	0,00	0,00	0,00	0,00
Obligations et valeurs assimilées	0,00	0,00	0,00	0,00	1 321 131,14	24,39	1 725 790,36	31,86	1 895 349,76	34,99
Titres de créances	0,00	0,00	0,00	0,00	0,00	0,00	0,00	0,00	0,00	0,00
Opérations temporaires sur titres	0,00	0,00	0,00	0,00	0,00	0,00	0,00	0,00	0,00	0,00
Comptes financiers	13 611,95	0,25	0,00	0,00	0,00	0,00	0,00	0,00	0,00	0,00
PASSIF										
Opérations temporaires sur titres	0,00	0,00	0,00	0,00	0,00	0,00	0,00	0,00	0,00	0,00
Comptes financiers	0,00	0,00	0,00	0,00	0,00	0,00	0,00	0,00	0,00	0,00
HORS-BILAN										
Opérations de couverture	0,00	0,00	0,00	0,00	0,00	0,00	0,00	0,00	0,00	0,00
Autres opérations	0,00	0,00	0,00	0,00	2 130 900,00	39,34	3 339 840,00	61,67	0,00	0,00

(*) Les positions à terme de taux sont présentées en fonction de l'échéance du sous-jacent.

3.4. VENTILATION PAR DEVISE DE COTATION OU D'ÉVALUATION DES POSTES D'ACTIF, DE PASSIF ET DE HORS-BILAN (HORS EUR)

	Devise 1		Devise 2		Devise 3		Devise N Autre(s)	
	Montant	%	Montant	%	Montant	%	Montant	%
ACTIF								
Dépôts	0,00	0,00	0,00	0,00	0,00	0,00	0,00	0,00
Actions et valeurs assimilées	0,00	0,00	0,00	0,00	0,00	0,00	0,00	0,00
Obligations et valeurs assimilées	0,00	0,00	0,00	0,00	0,00	0,00	0,00	0,00
Titres de créances	0,00	0,00	0,00	0,00	0,00	0,00	0,00	0,00
OPC	0,00	0,00	0,00	0,00	0,00	0,00	0,00	0,00
Opérations temporaires sur titres	0,00	0,00	0,00	0,00	0,00	0,00	0,00	0,00
Créances	0,00	0,00	0,00	0,00	0,00	0,00	0,00	0,00
Comptes financiers	0,00	0,00	0,00	0,00	0,00	0,00	0,00	0,00
PASSIF								
Opérations de cession sur instruments financiers	0,00	0,00	0,00	0,00	0,00	0,00	0,00	0,00
Opérations temporaires sur titres	0,00	0,00	0,00	0,00	0,00	0,00	0,00	0,00
Dettes	0,00	0,00	0,00	0,00	0,00	0,00	0,00	0,00
Comptes financiers	0,00	0,00	0,00	0,00	0,00	0,00	0,00	0,00
HORS-BILAN								
Opérations de couverture	0,00	0,00	0,00	0,00	0,00	0,00	0,00	0,00
Autres opérations	0,00	0,00	0,00	0,00	0,00	0,00	0,00	0,00

3.5. CRÉANCES ET DETTES : VENTILATION PAR NATURE

	Nature de débit/crédit	29/12/2023
CRÉANCES		
	Dépôts de garantie en espèces	54 509,80
TOTAL DES CRÉANCES		54 509,80
DETTES		
	Frais de gestion fixe	2 731,23
TOTAL DES DETTES		2 731,23
TOTAL DETTES ET CRÉANCES		51 778,57

3.6. CAPITAUX PROPRES

3.6.1. Nombre de titres émis ou rachetés

	En parts	En montant
Part RMM INDEXI I		
Parts souscrites durant l'exercice	0,0093	1 406,13
Parts rachetées durant l'exercice	-9,0345	-1 359 854,73
Solde net des souscriptions/rachats	-9,0252	-1 358 448,60
Nombre de parts en circulation à la fin de l'exercice	6,5179	
Part RMM INDEXI P		
Parts souscrites durant l'exercice	127	116 849,93
Parts rachetées durant l'exercice	-9 421	-8 611 247,99
Solde net des souscriptions/rachats	-9 294	-8 494 398,06
Nombre de parts en circulation à la fin de l'exercice	4 764	

3.6.2. Commissions de souscription et/ou rachat

	En montant
Part RMM INDEXI I	
Total des commissions de souscription et/ou rachat acquises	1,40
Commissions de souscription acquises	1,40
Commissions de rachat acquises	0,00
Part RMM INDEXI P	
Total des commissions de souscription et/ou rachat acquises	116,75
Commissions de souscription acquises	116,75
Commissions de rachat acquises	0,00

3.7. FRAIS DE GESTION

	29/12/2023
Parts RMM INDEXI I	
Commissions de garantie	0,00
Frais de gestion fixes	2 668,41
Pourcentage de frais de gestion fixes	0,25
Rétrocessions des frais de gestion	0,00
Parts RMM INDEXI P	
Commissions de garantie	0,00
Frais de gestion fixes	45 768,62
Pourcentage de frais de gestion fixes	0,59
Rétrocessions des frais de gestion	0,00

3.8. ENGAGEMENTS REÇUS ET DONNÉS

3.8.1. Garanties reçues par l'OPC :

Néant

3.8.2. Autres engagements reçus et/ou donnés :

Néant

3.9. AUTRES INFORMATIONS

3.9.1. Valeur actuelle des instruments financiers faisant l'objet d'une acquisition temporaire

	29/12/2023
Titres pris en pension livrée	0,00
Titres empruntés	0,00

3.9.2. Valeur actuelle des instruments financiers constitutifs de dépôts de garantie

	29/12/2023
Instruments financiers donnés en garantie et maintenus dans leur poste d'origine	0,00
Instruments financiers reçus en garantie et non-inscrits au bilan	0,00

3.9.3. Instruments financiers détenus, émis et/ou gérés par le Groupe

	Code ISIN	Libellé	29/12/2023
Actions			0,00
Obligations			0,00
TCN			0,00
OPC			408 405,62
Instruments financiers à terme	FR0007442496	RMM COURT TERME C	408 405,62
Total des titres du groupe			408 405,62

3.10. TABLEAU D'AFFECTATION DES SOMMES DISTRIBUABLES

Tableau d'affectation de la quote-part des sommes distribuables afférente au résultat

	29/12/2023	30/12/2022
Sommes restant à affecter		
Report à nouveau	0,00	0,00
Résultat	27 089,05	59 807,38
Acomptes versés sur résultat de l'exercice	0,00	0,00
Total	27 089,05	59 807,38

	29/12/2023	30/12/2022
Parts RMM INDEXI I		
Affectation		
Distribution	0,00	0,00
Report à nouveau de l'exercice	0,00	0,00
Capitalisation	7 774,88	16 048,43
Total	7 774,88	16 048,43

	29/12/2023	30/12/2022
Parts RMM INDEXI P		
Affectation		
Distribution	0,00	0,00
Report à nouveau de l'exercice	0,00	0,00
Capitalisation	19 314,17	43 758,95
Total	19 314,17	43 758,95

Tableau d'affectation de la quote-part des sommes distribuables afférente aux plus et moins-values nettes

	29/12/2023	30/12/2022
Sommes restant à affecter		
Plus et moins-values nettes antérieures non distribuées	0,00	0,00
Plus et moins-values nettes de l'exercice	-344 165,57	416 734,76
Acomptes versés sur plus et moins-values nettes de l'exercice	0,00	0,00
Total	-344 165,57	416 734,76

	29/12/2023	30/12/2022
Parts RMM INDEXI I		
Affectation		
Distribution	0,00	0,00
Plus et moins-values nettes non distribuées	0,00	0,00
Capitalisation	-63 629,68	64 303,10
Total	-63 629,68	64 303,10

	29/12/2023	30/12/2022
Parts RMM INDEXI P		
Affectation		
Distribution	0,00	0,00
Plus et moins-values nettes non distribuées	0,00	0,00
Capitalisation	-280 535,89	352 431,66
Total	-280 535,89	352 431,66

3.11. TABLEAU DES RÉSULTATS ET AUTRES ÉLÉMENTS CARACTÉRISTIQUES DE L'ENTITÉ AU COURS DES CINQ DERNIERS EXERCICES

	31/12/2019	31/12/2020	31/12/2021	30/12/2022	29/12/2023
Actif net Global en EUR	50 839 429,85	49 893 864,16	32 799 726,74	14 727 636,04	5 416 067,40
Parts RMM INDEXI I en EUR					
Actif net	33 277 001,28	33 405 660,01	15 358 531,91	2 277 139,82	1 002 348,39
Nombre de titres	219,0000	219,0000	96,2202	15,5431	6,5179
Valeur liquidative unitaire	151 949,78	152 537,26	159 618,58	146 504,87	153 783,95
Capitalisation unitaire sur +/- values nettes	-586,96	3 379,16	8 961,33	4 137,08	-9 762,29
Capitalisation unitaire sur résultat	1 357,33	1 143,69	942,17	1 032,51	1 192,85
Parts RMM INDEXI P en EUR					
Actif net	17 562 428,57	16 488 204,15	17 441 194,83	12 450 496,22	4 413 719,01
Nombre de titres	18 931	17 764	18 015	14 058	4 764
Valeur liquidative unitaire	927,71	928,18	968,15	885,65	926,47
Capitalisation unitaire sur +/- values nettes	-3,59	20,56	54,48	25,06	-58,88
Capitalisation unitaire sur résultat	5,09	3,91	2,67	3,11	4,05

3.12. INVENTAIRE DÉTAILLÉ DES INSTRUMENTS FINANCIERS EN EUR

Désignation des valeurs	Devise	Qté Nbre ou nominal	Valeur actuelle	% Actif Net
Obligations et valeurs assimilées				
Obligations et valeurs assimilées négociées sur un marché réglementé ou assimilé				
ALLEMAGNE				
ALLEMAGNE 0.1% 15-04-26 IND	EUR	1 075 000	1 321 131,14	24,39
TOTAL ALLEMAGNE			1 321 131,14	24,39
ESPAGNE				
SPAIN IL BOND 0.65% 30-11-27	EUR	1 400 000	1 725 790,36	31,86
TOTAL ESPAGNE			1 725 790,36	31,86
FRANCE				
FRANCE GOVERNMENT BOND OAT 0.1% 01-03-29	EUR	1 600 000	1 895 349,76	35,00
TOTAL FRANCE			1 895 349,76	35,00
TOTAL Obligations et valeurs assimilées négociées sur un marché réglementé ou assimilé			4 942 271,26	91,25
TOTAL Obligations et valeurs assimilées			4 942 271,26	91,25
Organismes de placement collectif				
OPCVM et FIA à vocation générale destinés aux non professionnels et équivalents d'autres pays				
FRANCE				
RMM COURT TERME C	EUR	101	408 405,62	7,54
TOTAL FRANCE			408 405,62	7,54
TOTAL OPCVM et FIA à vocation générale destinés aux non professionnels et équivalents d'autres pays			408 405,62	7,54
TOTAL Organismes de placement collectif			408 405,62	7,54
Instruments financier à terme				
Engagements à terme fermes				
Engagements à terme fermes sur marché réglementé ou assimilé				
EURO BOBL 0324	EUR	-28	-39 200,00	-0,72
EURO SCHATZ 0324	EUR	-20	-10 600,00	-0,20
TOTAL Engagements à terme fermes sur marché réglementé ou assimilé			-49 800,00	-0,92
TOTAL Engagements à terme fermes			-49 800,00	-0,92
TOTAL Instruments financier à terme			-49 800,00	-0,92
Appel de marge				
Appel Marge R.M.M.	EUR	49 800	49 800,00	0,92
TOTAL Appel de marge			49 800,00	0,92
Créances			54 509,80	1,01
Dettes			-2 731,23	-0,05
Comptes financiers			13 611,95	0,25
Actif net			5 416 067,40	100,00

Parts RMM INDEXI P	EUR	4 764	926,47
Parts RMM INDEXI I	EUR	6,5179	153 783,95